جمهورية العراق
وزارة التخطيط - الجهاز المركزي للإحصاء
CSO
Central Statistical Organization IRAQ

احصاء التعليم الثانوي في العراق
للعام الدراسي
2022 / 2021

مديرية الاحصاء الاجتماعي والتربوي

2023

حقوق التصميم والطباعة محفوظة لدى مديرية المطبعة
الجهاز المركزي للاحصاء 2023
printing.press@mop.gov.iq

جمهورية العراق
وزارة التخطيط - الجهاز المركزي للإحصاء
CSO
Central Statistical Organization IRAQ

إحصاء التعليم الثانوي في العراق

للعام الدراسي 2021 / 2022

مديرية الإحصاء الاجتماعي والتربوي

المديرية العامة للتخطيط التربوي / قسم التخطيط

المحتويـــات

رقم الجدول	الموضوع	رقم الصفحة
-	1. المقدمـــــــة	1
-	1.1 منهجية العمل	1
-	2.1 مؤشرات تحليلية	1
(1)	مؤشرات رئيسة عن التعليم الثانوي (الحكومي والاهلي والديني) في العراق خلال الفترة (2018/2017-2022/2021)	4
(2)	عدد الطلبة الراسبين والناجحين عن التعليم الثانوي (الحكومي ،الاهلي،الديني) في العراق خلال الفترة (2021/2020-2017/2016)	7
-	القسم الاول _ مؤشرات رئيســـــــــــــــــــة	9
(3)	مؤشـرات رئيسـة لمرحلـة التعلـيم الثـانوي عـدد المـدارس والطلبـة المقبـولين الجـدد والموجـودين واعضـاء الهيئـــــة التدريسـية (الحكـومي والاهلـي والـديني) حسـب الجـنس واسـتقلالية المدرسـة وعدد المدارس حسب الـدوام للعام الدراسي 2022/2021	11
(4)	مؤشـرات رئيسـة لعـدد الطلبـة النـاجحين والراسـبين والتـاركين فـي مـدارس التعلـيم الثانـــوي (الحكـومي والاهلي والديني) حسب الجنس والسنة	13
(5)	نسب التسرب في مرحلة التعليم الثانوي حسب المحافظة والجنس للعام الدراسي 2022/2021	14
(6)	معدل الالتحاق الصافي والاجمالي في مرحلة التعليم الثانوي (الحكومي والاهلي والديني) حسب المحافظـــة والجنس للعام الدراسي 2022/2021.	15
-	القسم الثاني ـ جـــــداول تجميعية (الحكومي والأهلي والديني)	19
(7)	عـدد المـدارس والطلبـة المقبـولين الجـدد والطلبـة الموجـودين واعضـاء الهيئـة التدريسـية والشعـــــــب حسـب الجـنس والمحافظـــة فـــي مـــدارس التعلـــيم الثـــانوي (الحكـــومي والاهلـــي والـــديني) (الصـــباحي والمسائي) للعام الدراســـــــي 2022/2021	21
(8)	عدد المدارس والطلبة المقبولين الجدد حسب الجنس والمحافظة في مـــدارس التعليم الثانوي (الحكومي والاهلي والديني) (الصباحي والمسائي) للعام الدراسي 2022/2021 (المجموع) (حضر و ريف)	22
(9)	عـدد المـدارس والطلبـة المقبـولين الجـدد حسـب الجـنس والمحافظـة فـي مـدارس التعلـيم الثـانوي (الحكـومي والاهلي والديني) (الصباحي والمسائي) للعام الدراسي 2022/2021 (حضر)	23
(10)	عـــدد المدارس والطلبـة المقبولين الجدد حسب الجنس والمحافظـة في مدارس التعليم الثانـوي (الحكومي والأهلي والديني) (الصباحي والمسائي) للعام الدراسي 2022/2021 (ريف)	24
(11)	عدد المدارس والطلبة الموجودين وأعضاء الهيئة التدريسية واستقلاليـــــــــة المدرسة والشعب حسب الجنس والمحافظـة للمـدارس الثانويـة (الحكـومي والاهلـي والـديني) كافـة (الصـباحي والمسـائي) للعـام الدراســـــي 2022/2021	25
(12)	عدد المدارس والطلبة الموجودين وأعضاء الهيئة التدريسية واستقلاليـــــــــة المدرسة والشعب حسب الجنس والمحافظة للمدارس المتوسطة (الحكومي والاهلي والديني) (الصباحي والمسائي) للعـــام الدراســـــــي 2022/2021	26
(13)	عدد المدارس والطلبة الموجودين وأعضاء الهيئة التدريسية واستقلاليـــــــــة المدرسة والشعب حسب الجنس والمحافظة للمدارس الاعدادية (الحكومي والاهلي والديني) (الصباحي والمسائي) للعـــام الدراســـــي 2022/2021	27

رقم الجدول	الموضوع	رقم الصفحة
(14)	عدد المدارس والطلبة الموجودين وأعضاء الهيئة التدريسية واستقلالية المدرسة والشعب حسب الجنس والمحافظة للمدارس الثانوية (الحكومي والاهلي والديني) (الصباحي والمسائي) للعام الدراسي 2022/2021	28
(15)	عدد الطلبة المقبولين الجدد في الأول المتوسط حسب العمر والجنس والمحافظة في مدارس التعليم الثانوي (الحكومي والأهلي والديني) (الصباحي والمسائي) للعام الدراسي 2022/2021	29
(16)	عدد الطلبة المقبولين الجدد في الرابع الاعدادي (العلمي والادبي والفنون) حسب العمر والجنس والمحافظة في مدارس التعليم الثانوي (الحكومي والأهلي والديني) (الصباحي والمسائي) للعام الدراسي 2022/2021	30
(17)	عدد الطلبة الموجودين حسب العمر والجنس والمحافظة في مدارس التعليم الثانوي (الحكومي والأهلي والدينية) (الصباحي والمسائي) للعام الدراسي 2022/2021	34
(18)	عدد طلبة الصف الأول المتوسط حسب العمر والجنس والمحافظة في مدارس التعليم الثانوي (الحكومي والأهلي والديني) (الصباحي والمسائي) للعام الدراسي 2022/2021	36
(19)	عدد طلبة الصف الثاني المتوسط حسب العمر والجنس والمحافظة في مدارس التعليم الثانوي (الحكومي والأهلي والديني) (الصباحي والمسائي) للعام الدراسي 2022/2021	37
(20)	عدد طلبة الصف الثالث المتوسط حسب العمر والجنس والمحافظة في مدارس التعليم الثانوي (الحكومي والأهلي والديني) (الصباحي والمسائي) للعام الدراسي 2022/2021	39
(21)	عدد طلبة الصف الرابع العلمي حسب العمر والجنس والمحافظة في مدارس التعليم الثانوي (الحكومي والأهلي والديني) (الصباحي والمسائي) للعام الدراسي 2022/2021	38
(22)	عدد طلبة الصف الرابع الادبي حسب العمر والجنس والمحافظة في مدارس التعليم الثانوي (الحكومي والأهلي والديني) (الصباحي والمسائي) للعام الدراسي 2022/2021	40
(23)	عدد طلبة الصف الرابع الفنون حسب العمر والجنس والمحافظة في مدارس التعليم الثانوي (الحكومي والأهلي والديني) (الصباحي والمسائي) للعام الدراسي 2022/2021	41
(24)	عدد طلبة الصف الخامس العلمي الكلي (الاحيائي والتطبيقي) حسب العمر والجنس والمحافظة في مدارس التعليم الثانوي (الحكومي والأهلي والديني) (الصباحي والمسائي) للعام الدراسي 2022/2021	42
(25)	عدد طلبة الصف الخامس الأدبي حسب العمر والجنس والمحافظة في مدارس التعليم الثانوي (الحكومي والأهلي والديني) (الصباحي والمسائي) للعام الدراسي2022/2021	45
(26)	عدد طلبة الصف الخامس الفنون حسب العمر والجنس والمحافظة في مدارس التعليم الثانوي (الحكومي والأهلي والديني) (الصباحي والمسائي) للعام الدراسي2022/2021	46
(27)	عدد طلبة الصف السادس العلمي الكلي (الاحيائي والتطبيقي) حسب العمر والجنس والمحافظة في مدارس التعليم الثانوي (الحكومي والأهلي والديني) (الصباحي والمسائي) للعام الدراسي 2022/2021	47
(28)	عدد طلبة الصف السادس الأدبي حسب العمر والجنس والمحافظة في مدارس التعليم الثانوي (الحكومي والأهلي والديني) (الصباحي والمسائي) للعام الدراسي 2022/2021	50
(29)	عدد الطلبة الموجودين حسب الصف والجنس والمحافظة في مدارس التعليم الثانوي (الحكومي والأهلي والديني) (الصباحي والمسائي) للعام الدراسي 2022/2021	51

رقم الجدول	الموضوع	رقم الصفحة
(30)	عدد الطلبة الموجودين حسب الصف والجنس والمحافظة في مدارس التعليم الثانوي (الحكومي والأهلي والديني) (الصباحي فقط) للعام الدراسي 2022/2021	53
(31)	عدد الطلبة الموجودين حسب الصف والجنس والمحافظة في مدارس التعليم الثانوي (الحكومي والأهلي والديني) (المسائي فقط) للعام الدراسي 2022/2021	55
(32)	عدد الطلبة الموجودين حسب العمر والصف والجنس في مدارس التعليم الثانوي (الحكومي الأهلي والديني) (الصباحية والمسائية) للعام الدراسي 2022/2021	57
(33)	عدد الطلبة الراسبين (لجميع الاسباب) حسب الصف والجنس والمحافظة في مدارس التعليم الثانوي (الحكومي والاهلي والديني) (الصباحي والمسائي) للعام الدراسي 2021/2020	59
(34)	عدد الطلبة الراسبين بسبب (الفشل بالامتحان) حسب الصف والجنس والمحافظة في مدارس التعليم الثانوي (الحكومي والاهلي والديني) (الصباحي والمسائي) للعام الدراسي 2021/2020	60
(35)	عدد الطلبة الراسبين بسبب (تجاوز ايام الغياب) حسب الصف والجنس والمحافظة في مدارس التعليم الثانوي (الحكومي والاهلي والديني) (الصباحي والمسائي) للعام الدراسي 2021/2020	61
(36)	عدد الطلبة الراسبين (لاسباب اخرى) حسب الصف والجنس والمحافظة في مدارس التعليم الثانوي (الحكومي والاهلي والديني) (الصباحي والمسائي) للعام الدراسي 2021/2020	62
(37)	عدد الطلبة التاركين حسب الصف و الجنس والمحافظة في مدارس التعليم الثانوي (الحكومي والاهلي والديني) (الصباحي والمسائي) للعام الدراسي 2022/2021	63
(38)	عدد الطلبة الناجحين حسب الصف و الجنس والمحافظة في مدارس التعليم الثانوي (الحكومي والاهلي والديني) الصباحي والمسائي) للعام الدراسي 2021/2020	64
(39)	عدد أعضاء الهيئة التدريسية حسب العنوان الوظيفي والجنس والمحافظة في مدارس التعليم الثانوي (الحكومي والاهلي والديني) (الصباحي والمسائي) للعام الدراسي 2022/2021	66
(40)	عدد أعضاء الهيئة التدريسية حسب الشهادة والجنس والمحافظة في مدارس التعليم الثانوي (الحكومي والاهلي والديني) (الصباحي والمسائي) للعام الدراسي 2022/2021	67
(41)	عدد أعضاء الهيئة التدريسية حسب الاختصاص والجنس والمحافظة في مدارس التعليم الثانوي (الحكومي والاهلي والديني) (الصباحي والمسائي) للعام الدراسي 2022/2021	68
(42)	عدد أعضاء الهيئة التدريسية حسب المحافظة والحالة الوظيفية والدورات والجنس في مدارس التعليم الثانوي (الحكومي والاهلي والديني) (الصباحي والمسائي) للعام الدراسي 2022/2021	71
(43)	عدد أعضاء الهيئة التدريسية حسب المحافظة والجنس والمرحلة التي يدرس فيها في مدارس التعليم الثانوي (الحكومي والاهلي والديني) (الصباحي والمسائي) للعام الدراسي 2022/2021	72
(44)	عدد الشعب حسب الصف والجنس والمحافظة في مدارس التعليم الثانوي (الحكومي والاهلي والديني) (الصباحي والمسائي) للعام الدراسي 2022/2021	73
(45)	عدد الأبنية المدرسية حسب المحافظة في مدارس التعليم الثانوي (الحكومي والاهلي والديني) (الصباحي والمسائي) للعام الدراسي 2022/2021	76

رقم الجدول	الموضوع	رقم الصفحة
(46)	عدد المكتبات والمختبرات المدرسية حسب المحافظة في مدارس التعليم الثانوي (الحكومي والاهلي والديني) (الصباحي والمسائي) للعام الدراسي 2022/2021	78
(47)	عدد المدارس الثانوية (الحكومي والاهلي والديني) المشمولة بالارشاد التربوي وتدريس الحاسوب واللغات والتغذية المدرسية حسب المحافظة للعام الدراسي 2022/2021	79
-	القسم الثالث - التعليم الثانوي (الحكومي)	81
(48)	عدد المدارس والطلبة المقبولين الجدد والطلبة الموجودين وأعضاء الهيئة التدريسية حسب الجنس والمحافظة في مدارس التعليم الثانوي (الحكومي) (الصباحي والمساني) للعام الدراسي 2022/2021 (المجموع)	83
(49)	عدد المدارس والطلبة المقبولين الجدد والطلبة الموجودين وأعضاء الهيئة التدريسية حسب الجنس والمحافظة في مدارس التعليم الثانوي (الحكومي) (الصباحي والمساني) للعام الدراسي 2022/2021 (حضر)	84
(50)	عدد المدارس والطلبة المقبولين الجدد والطلبة الموجودين وأعضاء الهيئة التدريسية حسب الجنس والمحافظة في مدارس التعليم الثانوي (الحكومي) (الصباحي والمسائي) للعام الدراسي 2022/2021 (ريف)	85
(51)	عدد المدارس حسب الجنس والدرجة وعدد الطلبة الموجودين وأعضاء الهيئة التدريسية والشعب حسب الجنس والمحافظة في مدارس التعليم الثانوي (الحكومي) (الصباحي والمسائي) للعام الدراسي 2022/2021	86
(52)	عدد المدارس حسب الجنس والدرجة والطلبة الموجودين وأعضاء الهيئة التدريسية والشعب حسب الجنس والمحافظة في مدارس التعليم الثانوي (الحكومي) (الصباحي فقط) للعام الدراسي 2022/2021.	87
(53)	عدد المدارس حسب الجنس والدرجة والطلبة الموجودين وأعضاء الهيئة التدريسية والشعب حسب الجنس والمحافظة في مدارس التعليم الثانوي (الحكومي) (المسائي فقط) للعام الدراسي 2022/2021	88
(54)	عدد المدارس والطلبة الموجودين وأعضاء الهيئة التدريسية واستقلالية المدرسة والشعب حسب الجنس والمحافظة للمدارس الثانوية الحكومي كافة (الصباحي والمسائي) للعام الدراسي 2022/2021	89
(55)	عدد المدارس والطلبة الموجودين وأعضاء الهيئة التدريسية واستقلالية المدرسة والشعب حسب الجنس والمحافظة للمدارس المتوسطة (الحكومي) (الصباحي والمسائي) للعام الدراسي 2022/2021	90
(56)	عدد المدارس والطلبة الموجودين وأعضاء الهيئة التدريسية واستقلالية المدرسة والشعب حسب الجنس والمحافظة للمدارس الاعدادية الحكومي (الصباحي والمسائي) للعام الدراسي 2022/2021	91
(57)	عدد المدارس والطلبة الموجودين وأعضاء الهيئة التدريسية واستقلالية المدرسة والشعب حسب الجنس والمحافظة للمدارس الثانوية الحكومي (الصباحي والمسائي) للعام الدراسي 2022/2021	92
(58)	عدد الطلبة المقبولين الجدد في الأول المتوسط حسب العمر والجنس والمحافظة في مدارس التعليم الثانوي (الحكومي) (الصباحي والمسائي) للعام الدراسي 2022/2021	93
(59)	عدد الطلبة المقبولين الجدد في الرابع الإعدادي (العلمي و الأدبي والفنون) حسب العمر والجنس والمحافظة في مدارس التعليم الثانوي (الحكومي) (الصباحي والمسائي) للعام الدراسي 2022/2021	94

رقم الجدول	الموضوع	رقم الصفحة
(60)	عـدد الطلبـة الموجـودين حسـب الصـف والجـنس والمحافظـــة فـي مـدارس التعلـيم الثـانوي (الحكـومي) (الصباحي والمسائي) للعام الدراسي 2022/2021	98
(61)	عـدد الطلبـة الموجـودين حسـب الصـف والجـنس والمحافظـــة فـي مـدارس التعلـيم الثـانوي (الحكـومي) (الصباحي فقط) للعام الدراسي 2022/2021	100
(62)	عـدد الطلبـة الموجـودين حسـب الصـف والجـنس فـي مـــدارس التعلـيم الثانـوي (الحكـومي) (المسـائي فقط) للعام الدراسي2022/2021	102
(63)	عـدد الطلبـة الموجـودين حسـب العمـر والصـف والجـنس والمحافظـة فـي مـدارس التعليـم الثانـــوي (الحكومي) (الصباحي والمسائي) للعام الدراسي 2022/2021	104
(64)	عـدد الطلبـة الموجـودين حسـب العمـــر والجـنس والمحافظـــة فـي مـــدارس التعليـم الثانـوي(الحكومي) (الصباحي والمسائي) للعام الدراسي 2022/2021	106
(65)	عـدد طلبـة الصـف الاول المتوسـط حسـب العمـر والجـنس والمحافظـة فـي مـدارس التعلـيم الثـانوي (الحكومي) (الصباحي والمسائي) للعام الدراسي 2022/2021	108
(66)	عـدد طلبـة الصـف الثـاني المتوسـط حسـب العمـر والجـنس والمحافظـــة فـي مـدارس التعليـــم الثانـــــوي (الحكومي) (الصباحي والمسائي) للعام الدراسي 2022/2021	109
(67)	عـدد طلبـة الصـف الثالـث المتوسـط حسـب العمـر والجـنس والمحافظـــة فـي مـدارس التعليـــم الثانـــــوي (الحكومي) (الصباحي والمسائي) للعام الدراسي 2022/2021	110
(68)	عـدد طلبـة الصـف الرابـع العلمـي حسـب العمـر والجـنس والمحافظـة فـي مـدارس التعلـيم الثـانوي (الحكومي) (الصباحي والمسائي) للعام الدراسي 2022/2021	111
(69)	عـدد طلبـة الصـف الرابـع الادبـي حسـب العمـر والجـنس والمحافظـــة فـي مـدارس التعلـيم الثـانوي (الحكومي) (الصباحي والمسائي) للعام الدراسي 2022/2021	112
(70)	عـدد طلبـة الصـف الرابـع الفنـون حسـب العمـر والجـنس والمحافظـــة فـي مـدارس التعلـيم الثـانوي (الحكومي) (الصباحي والمسائي) للعام الدراسي 2022/2021	113
(71)	عـدد طلبـة الصـف الخـامس العلمـي(الكلـي) (احيـائي وتطبيقـي) حسـب العمـــر والجـنس والمحافظـــة فـي مـدارس التعلـيم الثـانوي (الحكـومي) (الصـباحي والمسـائي) للعـام الدراسـي 2022/2021	114
(72)	عـدد طلبـة الخـامس الأدبـي حسـب العمـــر والجـنس والمحافظـة فـي مـدارس التعلـيم الثانـوي (الحكومي) (الصباحي والمسائي) للعام الدراسي 2022/2021	117
(73)	عـدد طلبـة الخـامس الفنـون حسـب العمـــر والجـنس والمحافظـة فـي مـدارس التعلـيم الثانـوي (الحكومي) (الصباحي والمسائي) للعام الدراسي 2022/2021	118
(74)	عـدد طلبـة الصـف السـادس العلمـــي (الكلـي) (الاحيـائي والتطبيقـي) حسـب العمـــر والجـنس والمحافظـــة فـي مـدارس التعلـيم الثـانوي (الحكـومي) (الصـباحي والمسـائي) للعـام الدراسـي 2022/2021	119

رقم الجدول	الموضوع	رقم الصفحة
(75)	عـدد طلبــة الصـف السـادس الأدبـي حسـب العمـر والجـنس والمحافظــة فـي مـدارس التعلـيم الثـانوي (الحكومي) (الصباحي والمسائي) للعام الدراسي 2022/2021	122
(76)	عـدد الطلبـة الراسـبين (لجميـع الاسـباب) حسـب الصـف والجـنس والمحافظـة فـي مـدارس التعلـيم الثـانوي (الحكومي) (الصباحي والمسائي) للعام الدراسي 2021/2020	123
(77)	عـدد الطلبـة الراسـبين بسـبب (الفشـل بالامتحـان) حسـب الصـف والجـنس والمحافظـة فـي مـدارس التعلـيم الثانوي (الحكومي) (الصباحي والمسائي) للعام الدراسي 2021/2020	124
(78)	عـدد الطلبـة الراسـبين بسـبب (تجـاوز ايـام الغيـاب) حسـب الصـف والجـنس والمحافظـــة فـي مـدارس التعليـــــم الثانوي (الحكومي) (الصباحي والمسائي) للعام الدراسي 2021/2020	125
(79)	عـدد الطلبـة الراسـبين (لاسـباب اخـرى) حسـب الصـف والجـنس والمحافظـة فـي مـدارس التعليـــــم الثانـــــــوي (الحكومي) (الصباحي والمسائي) للعام الدراسي 2020/ 2021	126
(80)	عـدد الطلبـة التـاركين حسـب الصـف والجـنس والمحافظـة فـي مـدارس التعلـيم الثـانوي (الحكـومي) (الصباحي والمسائي) للعام الدراسي 2022/2021	127
(81)	عـدد الطلبـة النـاجحين حسـب الصـف والجـنس والمحافظـة فـي مـدارس التعلـيم الثـانوي (الحكـومي) (الصباحي والمسائي) للعام الدراسي 2021/2020	128
(82)	عـدد أعضـاء الهيئـة التدريسـية حسـب العنـوان الوظيفـــي والجـنس والمحافظـة فـي مـدارس التعليـــــم الثانـــــوي (الحكومي) (الصباحي والمسائي) للعام الدراسي 2022/2021	130
(83)	عـدد أعضـاء الهيئـة التدريسيـــــة حسـب الشـهادة والجـنس والمحافظـة فـي مـدارس التعلـيم الثـانوي (الحكومي) (الصباحي والمسائي) للعام الدراسي 2022/2021	131
(84)	عـدد أعضـاء الهيئـة التدريسـية حسـب الاختصـاص والجـنس والمحافظـة فـي مـدارس التعلـيم الثـانوي (الحكومي) (الصباحي والمسائي) للعام الدراسي 2022/2021	132
(85)	عـدد أعضـاء الهيئـة التدريسـية حسـب المحافظـة والحالـة الوظيفيـة والـدورات والجـنس فـي مـدارس التعلـيم الثانوي (الحكومي) (الصباحي والمسائي) للعام الدراسي 2022/2021	135
(86)	عـدد أعضـاء الهيئـة التدريسـية حسـب المحافظـة والجـنس والمرحلـة التـي يـدرس فيهـا فـي مـدارس التعليـم الثانوي الحكومي) (الصباحي والمسائي) للعام الدراسي 2022/2021	136
(87)	عـدد الشـعب حسـب الصـف والجـنس والمحافظـة فـي مـدترس التعلـيم الثـانوي (الحكـومي) (الصـباحي والمســـائي) للعام الدراسي 2022/2021	137
(88)	عـــدد الأبنيـــة المدرسيـــة حسـب المحافظـــــة فـــي مـــدارس التعلـــيم الثـــانوي (الحكـــومي) (الصـــباحي والمســـائي) للعام الدراسي 2022/2021	140
(89)	عـدد المكتبـات والمختبـرات المدرسيـــــــة حسـب المحافظـة فـي مـدارس التعلـيم الثـانوي(الحكومي) (الصباحي والمسائي) للعام الدراسي 2022/2021	142
(90)	عـدد المـدارس الثانويـة (الحكـومي) المشـمولة بالارشـاد التربـوي وتـدريس الحاسـوب واللغـات والتغذيـة المدرسية حسب المحافظة للعام الدراســـــي 2022/2021	143

رقم الجدول	الموضوع	رقم الصفحة
-	القسم الرابع – التعليم الثانوي (الأهلي)	145
(91)	عدد المدارس والطلبة المقبولين الجدد والطلبة الموجودين وأعضاء الهيئة التدريسية حسب الجنس والمحافظة في مدارس التعليم الثانوي (الأهلي) (الصباحي والمسائي) للعام الدراسي 2022/2021 (المجموع) .	147
(92)	عدد المدارس والطلبة المقبولين الجدد والطلبة الموجودين وأعضاء الهيئة التدريسية حسب الجنس والمحافظة في مدارس التعليم الثانوي (الأهلي) (الصباحي والمسائي) للعام الدراسي 2022/2021 (حضر)	148
(93)	عدد المدارس والطلبة المقبولين الجدد والطلبة الموجودين وأعضاء الهيئة التدريسية حسب الجنس والمحافظة في مدارس التعليم الثانوي (الأهلي) (الصباحي والمسائي) للعام الدراسي 2022/2021 (ريف)	149
(94)	عدد المدارس حسب الجنس والدرجة وعدد الطلبة الموجودين وأعضاء الهيئة التدريسية والشعب حسب الجنس والمحافظة في مدارس التعليم الثانوي (الأهلي) (الصباحي والمسائي) للعام الدراسي 2022/2021	150
(95)	عدد المدارس حسب الجنس والدرجة وعدد والطلبة الموجودين وأعضاء الهيئة التدريسية والشعب حسب الجنس والمحافظة في مدارس التعليم الثانوي (الأهلي) (الصباحي فقط) للعام الدراسي 2022/2021	151
(96)	عدد المدارس حسب الجنس والدرجة وعدد والطلبة الموجودين وأعضاء الهيئة التدريسية والشعب حسب الجنس والمحافظة في مدارس التعليم الثانوي (الأهلي) (المسائي فقط) للعام الدراسي 2022/2021	152
(97)	عدد المدارس والطلبة الموجودين وأعضاء الهيئة التدريسية واستقلالية المدرسة والشعب حسب الجنس والمحافظة للمدارس الثانوية الأهلي كافة (الصباحي والمسائي) للعام الدراسي2022/2021	153
(98)	عدد المدارس والطلبة الموجودين وأعضاء الهيئة التدريسية واستقلالية المدرسة والشعب حسب الجنس والمحافظة للمدارس المتوسطة الاهلي (الصباحي والمسائي) للعام الدراسي 2022/2021	154
(99)	عدد المدارس والطلبة الموجودين وأعضاء الهيئة التدريسية واستقلالية المدرسة والشعب حسب الجنس والمحافظة للمدارس الاعدادية الاهلي (الصباحي والمسائي) للعام الدراسي 2022/2021	155
(100)	عدد المدارس والطلبة الموجودين وأعضاء الهيئة التدريسية واستقلالية المدرسة والشعب حسب الجنس والمحافظة للمدارس الثانوية الاهلي (الصباحي والمسائي) للعام الدراسي 2022/2021	156
(101)	عدد الطلبة المقبولين الجدد في الاول المتوسط حسب العمر والجنس والمحافظة في مدارس التعليم الثانوي (الاهلي) (الصباحي والمسائي) للعام الدراسي 2022/2021	157
(102)	عدد الطلبة المقبولين الجدد في الرابع الاعدادي (العلمي والادبي) حسب العمر والجنس والمحافظة في مدارس التعليم الثانوي (الاهلي) (الصباحي والمسائي) للعام الدراسي 2022/2021	158
(103)	عدد الطلبة الموجودين حسب الصف والجنس والمحافظة في مدارس التعليم الثانوي (الاهلي) (الصباحي والمسائي) للعام الدراسي 2022/2021	161
(104)	عدد الطلبة الموجودين حسب الصف والجنس والمحافظة في مدارس التعليم الثانوي (الاهلي) (الصباحي فقط) للعام الدراسي 2022/2021	163
(105)	عدد الطلبة الموجودين حسب الصف والجنس والمحافظة في مدارس التعليم الثانوي (الاهلي) (المسائي فقط) للعام الدراسي 2022/2021	165

رقم الجدول	الموضوع	رقم الصفحة
(106)	عـدد الطلبـة الموجـودين حسـب العمـر والصـف والجـنس فـي مـدارس التعلـيم الثانـوي (الاهلـي) (الصباحي والمسـائي) للعام الدراسي 2022/2021	167
(107)	عـدد الطلبـة الموجـودين فـي الصـف الأول المتوسـط حسـب العمـر والجـنس والمحافظـة فـي مـدارس التعليـم الثانوي (الأهلي) للعام الدراسي 2022/2021	169
(108)	عـدد الطلبـة الموجـودين فـي الصـف االثـاني المتوسـط حسـب العمـر والجـنس والمحافظـة فـي مـدارس التعليم الثانوي (الأهلي) للعام الدراسي 2022/2021	170
(109)	عـدد الطلبـة الموجـودين فـي الصـف االثالـث المتوسـط حسـب العمـر والجـنس والمحافظـة فـي مـدارس التعليم الثانوي (الأهلي) للعام الدراسي 2022/2021	171
(110)	عـدد الطلبـة الموجـودين فـي الصـف الرابـع العلمـي حسـب العمـر والجـنس والمحافظـة فـي مـدارس التعليم الثانوي (الأهلي) للعام الدراسي 2022/2021	172
(111)	عـدد الطلبـة الموجـودين فـي الصـف الرابـع الأدبـي حسـب العمـر والجـنس والمحافظـة فـي مـدارس التعليم الثانوي (الأهلي) للعام الدراسي 2022/2021	173
(112)	عـدد الطلبـة الموجـودين فـي الصـف الخـامس العلمـي (الكلـي) حسـب العمـر والجـنس والمحافظـة فـي مدارس التعليـم الثانـوي (الأهلي) للعام الدراسي 2022/2021	174
(113)	عـدد الطلبـة الموجـودين فـي الصـف الخـامس الادبـي حسـب العمـر والجـنس والمحافظـة فـي مـدارس التعليـم الثانـوي (الأهلي) للعام الدراسي 2022/2021	177
(114)	عـدد الطلبـة الموجـودين فـي الصـف السـادس العلمـي (الكلـي) حسـب العمـر والجـنس والمحافظـة فـي مدارس التعليـم الثانـوي (الاهلي) للعام الدراسي 2022/2021	178
(115)	عـدد الطلبـة الموجـودين فـي الصـف السـادس الأدبـي حسـب العمـر والجـنس والمحافظـة فـي مـدارس التعليم الثانوي (الاهلي) للعام الدراسي 2022/2021	181
(116)	عـدد الطلبـة الراسـبين (لجميـع الأسـباب) حسـب الصـف والجـنس والمحافظـة فـي مـدارس التعليـم الثانـوي (الأهلي) للعام الدراسي 2021/2020	182
(117)	عـدد الطلبـة الراسـبين بسـبب (الفشـل بالامتحـان) حسـب الصـف والجـنس والمحافظـة فـي مـدارس التعلـيم الثانوي (الأهلي) للعام الدراسي 2021/2020	183
(118)	عـدد الطلبـة الراسـبين بسـبب (تجـاوز ايـام الغيـاب) حسـب الصـف والجـنس والمحافظـة فـي مدارس التعليم الثانوي (الأهلي) للعام الدراسي 2021/2020	184
(119)	عـدد الطلبـة الراسـبين (لاسـباب اخـرى) حسـب الصـف والجـنس والمحافظـة فـي مـدارس التعليـم الثانـوي (الأهلي) للعام الدراسي 2021/2020	185
(120)	عـدد الطلبـة التـاركين حسـب الصـف والجـنس والمحافظـة فـي مـدارس التعلـيم الثـانوي (الأهلـي) للعـام الدراسي 2022/2021	186
(121)	عـدد الطلبـة النـاجحين حسـب الصـف والجـنس والمحافظـة فـي مـدارس التعلـيم الثـانوي (الأهلـي) للعـام الدراسي 2021/2020	187
(122)	عـدد أعضـاء الهيئـة التدريسـية حسـب العنـوان الوظيفـي والجـنس والمحافظـة فـي مـدارس التعليـم الثانـوي (الأهلي) (الصباحي والمسائي) للعام الدراسـي 2022/2021	188

رقم الجدول	الموضوع	رقم الصفحة
(123)	عـدد أعضـاء الهيئـة التدريسيـة حسـب الشـهادة والجـنس والمحافظـة فـي مـدارس التعلـيم الثـانوي (الأهلي) (الصباحي والمسائي) للعام الدراسي 2022/2021	189
(124)	عـدد أعضـاء الهيئـة التدريسيـة حسـب الاختصـاص والجـنس والمحافظـة فـي مـدارس التعلـيم الثـانوي (الأهلي) (الصباحي والمسائي) للعام الدراسي 2022/2021	190
(125)	عـدد أعضـاء الهيئـة التدريسـية حسـب المحافظـة والحالـة الوظيفيـة والـدورات والجـنس فـي مـدارس التعلـيم الثانوي (الأهلي) (الصباحي والمسائي) للعام الدراسي 2022/2021	193
(126)	عـدد أعضـاء الهيئـة التدريسـية حسـب المحافظـة والجـنس والمرحلـة التـي يـدرس فيهـا فـي مـدارس التعلـيم الثانوي (الأهلي) (الصباحي والمسائي) للعام الدراسي 2022/2021	194
(127)	عـدد الشـعب حسـب الصـف والجـنس والمحافظـة فـي مـدارس التعلـيم الثـانوي (الأهلـي) (الصـباحي والمسائي) للعام الدراسي 2022/2021	195
(128)	عـدد الأبنيـة المدرسيـة حسـب المحافظـة فـي مـدارس التعلـيم الثـانوي (الأهلـي) (الصـباحي والمسائي) للعـام الدراسي 2022/2021	198
(129)	عـدد المكتبـات والمختبـرات المدرسيـة حسـب المحافظـة فـي مـدارس التعلـيم الثـانوي(الأهلي) (الصباحي والمسائي) للعام الدراسي 2022/2021	200
(130)	عـدد المـدارس الثانويـة (الاهلـي) المشـمولة بالارشـاد التربـوي وتـدريس الحاسـوب واللغـات والتغذيـة المدرسية حسب المحافظة للعام الدراسـي 2022/2021	201
-	القسم الخامس – التعليم الثانوي (الديني)	203
(131)	عـدد المـدارس والطلبـة المقبـولين الجـدد والطلبـة الموجـودين وأعضـاء الهيئـة التدريسـية حسـب الجـنس والمحافظـة فـي مـدارس التعلـيم الثـانوي (الـديني) (الصـباحي) للعـام الدراسـي 2022/2021(المجمـوع) (حضر)	205
(132)	عـدد المـدارس حسـب الجـنس والدرجـة وعـدد والطلبـة الموجـودين وأعضـاء الهيئـة التدريسـية والشـعب حسـب الجـنس والمحافظـة فـي مـدارس التعلـيم الثـانوي (الـديني) (الصـباحي) للعـام الدراسـي 2022/2021	206
(133)	عـدد المـدارس والطلبـة الموجـودين وأعضـاء الهيئـة التدريسيـة واستقلاليـة المدرسـة والشـعب حسـب الجـنس والمحافظـة للمـدارس الثانويـة الـديني كافـة (الصـباحي) للعـام الدراسـي 2022/2021	207
(134)	عـدد المـدارس والطلبـة الموجـودين وأعضـاء الهيئـة التدريسـية واستقلاليـة المدرسـة والشـعب حسـب الجـنس والمحافظـة للمـدارس المتوسـطة الدينـي (الصـباحي) للعـام الدراسـي 2022/2021	208
(135)	عدد المدارس والطلبة الموجودين وأعضاء الهيئة التدريسيـة واستقلاليـة المدرسـة والشعب حسب الجنس والمحافظة للمدارس الاعدادية الديني (الصباحي) للعام الدراسي 2022/2021	209
(136)	عدد المدارس والطلبة الموجودين وأعضاء الهيئة التدريسية واستقلاليـة المدرسـة والشعب حسب الجنس والمحافظة للمدارس الثانوية الديني (الصباحي) للعام الدراسي 2022/2021	210
(137)	عـدد الطلبـة المقبـولين الجـدد فـي الصـف الاول المتوسـط حسـب العمـر والجـنس والمحافظـة فـي مدارس التعليم الثانوي (الديني) (الصباحي) للعام الدراسي 2022/2021	211

رقم الجدول	الموضوع	رقم الصفحة
(138)	عـدد الطلبـة المقبـولين الجـدد فـي الصـف الرابـع الاعـدادي (العلمـي والادبـي) حسـب العمـر والجـنس والمحافظـة في مدارس التعليم الثانوي (الديني) (الصباحي) للعام الدراسي 2022/2021	212
(139)	عـدد الطلبـة الموجـودين حسـب الصـف والجـنس والمحافظـة فـي مـدارس التعليـم الثـانوي (الـديني) (الصباحي) للعام الدراسي 2022/2021	215
(140)	عـدد الطلبـة الموجـودين حسـب العمـر والصـف والجـنس فـي مـدارس التعليـم الثـانوي (الـديني) (الصباحي) للعام الدراسي 2022/2021	217
(141)	عـدد الطلبـة الموجـودين حسـب العمـر والجـنس والمحافظـة فـي مـدارس التعلـيم الثـانوي (الـديني) (الصباحي) للعام الدراسي 2022/2021	219
(142)	عـدد طلبـة الصـف الاول المتوسـط حسـب العمـر والجـنس والمحافظـة فـي مـدارس التعلـيم الثـانوي (الديني) (الصباحي) للعام الدراسي 2022/2021	221
(143)	عـدد طلبـة الصـف الثـاني المتوسـط حسـب العمـر والجـنس والمحافظـة فـي مـدارس التعلـيم الثـانوي (الـديني) (الصباحي) للعام الدراسي2022/2021	222
(144)	عـدد طلبـة الصـف الثالـث المتوسـط حسـب العمـر والجـنس والمحافظـة فـي مـدارس التعلـيم الثـانوي (الديني) (الصباحي) للعام الدراسي 2022/2021	223
(145)	عـدد طلبـة الصـف الرابـع العلمـي حسـب العمـر والجـنس والمحافظـة فـي مـدارس التعلـيم الثـانوي (الديني) (الصباحي) للعام الدراسي 2022/2021	224
(146)	عـدد طلبـة الصـف الرابـع الأدبـي حسـب العمـر والجـنس والمحافظـة فـي مـدارس التعلـيم الثـانوي (الديني) (الصباحي) للعام الدراسي 2022/2021	225
(147)	عـدد طلبـة الصـف الخـامس العلمـي(الكلـي) (احيـائي وتطبيقـي) حسـب العمـر والجـنس والمحافظـة فـي مدارس التعليم الثانوي (الديني) (الصباحي) للعام الدراسي 2022/2021	226
(148)	عـدد طلبـة الصـف الخـامس الأدبـي حسـب العمـر والجـنس والمحافظـة فـي مـدارس التعلـيم الثانوي (الديني) (الصباحي) للعام الدراسي 2022/2021	229
(149)	عـدد طلبـة الصـف السـادس العلمـي الكلـي (احيـائي وتطبيقـي) حسـب العمـر والجـنس والمحافظـة في مدارس التعليم الثانوي (الديني) (الصباحي) للعام الدراسي 2022/2021	230
(150)	عـدد طلبـة الصـف السـادس الأدبـي حسـب العمـر والجـنس والمحافظـة فـي مـدارس التعلـيم الثانوي (الديني) (الصباحي) للعام الدراسي 2022/2021	233
(151)	عـدد الطلبـة الراسـبين (لجميـع الأسـباب) حسـب الصـف والجـنس والمحافظـة فـي مـدارس التعلـيم لثانوي (الديني) (الصباحي) للعام الدراسي 2021/2020	234
(152)	عـدد الطلبـة الراسـبين بسـبب (الفشـل بالامتحـان) حسـب الصـف والجـنس والمحافظـة فـي مـدارس التعليـم الثانوي (الديني) (الصباحي) للعام الدراسي 2021/2020	235
(153)	عـدد الطلبـة الراسـبين بسـبب (تجـاوز ايـام الغيـاب) حسـب الصـف والجـنس والمحافظـة فـي مـدارس التعليـم الثانوي (الديني) (الصباحي) للعام الدراسي 2021/2020	236

رقم الجدول	الموضوع	رقم الصفحة
(154)	عدد الطلبة الراسبين (لاسباب اخرى) حسب الصف والجنس والمحافظة في مدارس التعليم الثانوي (الديني) (الصباحي) للعام الدراسي 2021/2020	237
(155)	عدد الطلبة التاركين حسب الصف والجنس والمحافظة في مدارس التعليم الثانوي (الديني) (الصباحي) للعام الدراسي 2022/2021	238
(156)	عدد الطلبة الناجحين حسب الصف والجنس والمحافظة في مدارس التعليم الثانوي (الديني) (الصباحي) للعام الدراسي 2021/2020	239
(157)	عدد أعضاء الهيئة التدريسية حسب العنوان الوظيفي والجنس والمحافظة في مدارس التعليم الثانوي (الديني) (الصباحي) للعام الدراسي 2022/2021	240
(158)	عدد أعضاء الهيئة التدريسية حسب الشهادة والجنس والمحافظة في مدارس التعليم الثانوي (الديني) (الصباحي) للعام الدراسي 2022/2021	241
(159)	عدد أعضاء الهيئة التدريسية حسب الاختصاص والجنس والمحافظة في مدارس التعليم الثانوي (الديني) (الصباحي) للعام الدراسي 2022/2021	242
(160)	عدد أعضاء الهيئة التدريسية حسب المحافظة والحالة الوظيفية والدورات والجنس في مدارس التعليم الثانوي (الديني) (الصباحي) للعام الدراسي 2022/2021	245
(161)	عدد أعضاء الهيئة التدريسية حسب المحافظة والجنس والمرحلة التي يدرس فيها في مدارس التعليم الثانوي (الديني) (الصباحي) للعام الدراسي 2022/2021	246
(162)	عدد الشعب حسب الصف والجنس المحافظة في مدارس التعليم الثانوي (الديني) (الصباحي) للعام الدراسي 2022/2021	247
(163)	عدد الأبنية المدرسية حسب المحافظة في مدارس التعليم الثانوي (الديني) (الصباحي) للعام الدراسي 2022/2021	250
(164)	عدد المكتبات والمختبرات المدرسية حسب المحافظة في مدارس التعليم الثانوي(الديني) (الصباحي) للعام الدراسي 2022/2021	252
(165)	عدد المدارس الثانوية (الديني) المشمولة بالارشاد التربوي وتدريس الحاسوب واللغات وتغذية المدرسية حسب المحافظة للعام الدراسي 2022/2021	253

محتويات الأشكال البيانية

رقم الشكل	عنوان الإشكال	رقم الصفحة
(1)	التوزيع النسبي للمدارس في التعليم الثانوي (الحكومي والأهلي والديني) للعام الدراسي 2022/2021	1
(2)	عدد الطلبة المقبولين في التعليم الثانوي (الحكومي والأهلي والديني) حسب الجنس خلال الفترة 2018/2017_2022/2021	2
(3)	عدد أعضاء الهيئة التدريسية في التعليم الثانوي (الحكومي والأهلي والديني) حسب الجنس للعام دراسي2022/2021	3
(4)	عدد الطلبة الناجحين والراسبين في المدارس (الحكومي والأهلي والديني) للعام الدراسي2021/2020	6

1. المقدمة

ضمن جهود التنسيق المشتركة بين وزارة التربية والجهاز المركزي للإحصاء في توفير بيانات عن القطاع التربوي في العراق (عدا إقليم كردستان) تم إعداد تقرير التعليم الثانوي للعام الدراسي (2022/2021) للمدارس الحكومية والأهلية والدينية والذي تضمن مؤشرات عن عدد المدارس المتوسطة والإعدادية والثانوية (الصباحي والمسائي) وحسب جنسها والبيئة وعدد الطلبة المقبولين في (الصف الأول المتوسط والصف الرابع العلمي والأدبي والفنون) والطلبة الموجودين والراسبين والتاركين وأعضاء الهيئة التدريسية حسب الجنس والشهادة والعنوان الوظيفي وعائدية الأبنية المدرسية وحالتها العمرانية .

علماً ان المدارس الاهلية والدينية لا يوجد فيها الصف الرابع والخامس والسادس الفنون.

1.1 منهجية العمل

يتم تنفيذ مسح سنوي عن التعليم الثانوي في العراق بإستخدام استمارة إحصائية يتم توزيعها من قبل وزارة التربية على جميع مدارس التعليم الثانوي لتملئ البيانات المطلوبة حيث يتم تدقيق وترميز الإستمارات وإدخال البيانات في الحاسبة الالكترونية ومعالجتها وإعداد الجداول ومن ثم ترد الى مديرية الاحصاء الاجتماعي والتربوي في الجهاز المركزي للاحصاء لتصمم وفق تنسيقات معتمدة وتدقق وتطبع بشكلها النهائي .

2.1 مؤشرات تحليلية

جاءت نتائج التقرير للسنوات الخمس الماضية كالآتي :.

1. بلغ عدد المدارس في التعليم الثانوي (الصباحي والمسائي)، (الحكومية والأهلية والدينية) (9360) مدرسة للعام الدراسي (2022/2021) منها (4279) مدرسة للذكور بنسبة بلغت (45.7%) و(3435) مدرسة للإناث بنسبة (36.7%) والمختلطة (1646) بنسبة (17.6 %) ، كما في جدول (1).

وتشكل المدارس الحكومية نسبة مقدرها (85.5%) أما المدارس الأهلية فتشكل نسبة (14.1%) بينما بلغت نسبة المدارس الدينية (0.4 %).

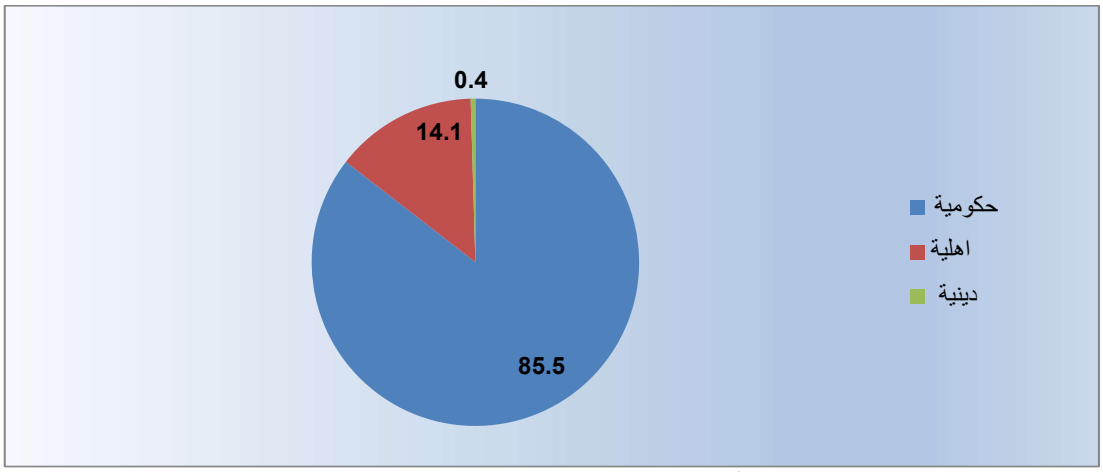

شكل (1) التوزيع النسبي للمدارس في التعليم الثانوي (الحكومي والاهلي والديني) للعام الدراسي 2022/2021

وعند المقارنة مع العام الدراسي السابق تبين أن هناك زيادة في عدد المدارس بنسبة قدرها (4.0%) إذ كان عددها (9003) مدرسة في العام الدراسي (2021/2020)، وازداد عدد المدارس خلال الفترة (2018/2017 -2022/2021) بنسبة (4.6%) إذ كان عددها (7485) مدرسة في العام الدراسي (2018/2017) ، كما في جدول (1).

2. توجد في مدارس التعليم الثانوي (الصباحي والمسائي) (الحكومية والأهلية والدينية) (114874) شعبة للعام الدراسي (2022/2021) موزعة على مدارس البنين والبنات والمختلطة وبنسب قُدرت على التوالي (50.3 %), (43.4%), (6.3%).

وبلغ عدد الشعب في مدارس التعليم الثانوي (الحكومية والأهلية والدينية)،(110048) شعبة للعام الدراسي السابق(2021/2020) وهذا يعني إن هناك ارتفاعاً في عدد الشعب بنسبة قدرها (4.4%), وارتفع ايضاً عدد الشعب خلال الفترة (2018/2017 -2022/2021) بنسبة (8.0 %) إذ كان عددها (78140) شعبة في العام الدراسي (2018/2017)، كما في جدول (1).

3. بلغ عدد الطلبة المقبولين الجدد في مدارس التعليم الثانوي (الصباحي والمسائي)،(الحكومية والأهلية والدينية) (1356468) طالباً وطالبة في العام الدراسي (2022/2021) نسبة الإناث منهم (47.7%).

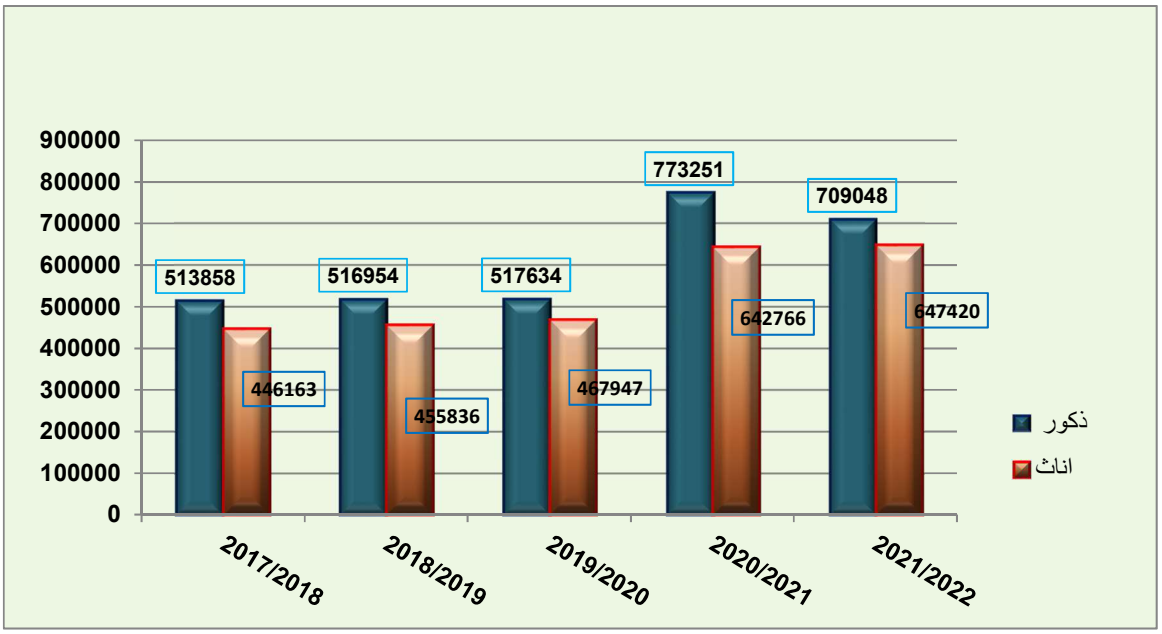

شكل (2) عدد الطلبة المقبولين في التعليم الثانوي (الحكومي والاهلي والديني) حسب الجنس خلال الفترة (2022/2021_2018/2017)

وبلغ عدد الطلبة المقبولين في الصف الأول من المرحلة المتوسطة (916636) أي نسبة مقدرها (67.6%)، من اجمالي الطلبة المقبولين، في حين بلغ عددهم (439832) من الصف الرابع العلمي

وفي العام الدراسي (2021/2020) كان عدد الطلبة المقبولين (1416017) طالباً وطالبة وهذا يعني أن هناك انخفاضا بنسبة (4.2%) وقد انخفض عدد الطلبة المقبولين خلال الفترة (2018/2017 - 2022/2021) بنسبة (7.2%) حيث كان عددهم (960021) طالباً وطالبة في العام الدراسي (2018/2017) ، كما في جدول (1).

4. بلغ عدد الطلبة الموجودين في مدارس التعليم الثانوي (الحكومية والأهلية والدينية) (4052201) طالباً وطالبة في العام الدراسي (2022/2021) نسبة الإناث منهم (46.5%).

وفي العام الدراسي(2021/2020) كان عدد الطلبة الموجودين (3612281) طالباً وطالبة وهذا يعني أن هناك ارتفاعاً بنسبة (12.2%) وقد ارتفع عدد الطلبة الموجودين خلال الفترة (2018/2017 - 2022/2021) بنسبة (6.7%) حيث كان عددهم (2933539) طالباً وطالبة في العام الدراسي (2018/2017) .

وبالنسبة لمؤشر طالب /شعبة في العام الدراسي (2021/2020) فقد بلغ (35) طالب/ شعبة،اما مؤشر التكافؤ(0.9) لهذا العام كما في جدول (1).

5. عدد اعضاء الهيئة التدريسية في مدارس التعليم الثانوي (الحكومية والأهلية والدينية) (182977) مدرساً ومدرسة في العام الدراسي 2022/2021 نسبة الإناث منهم (53.2 %) .

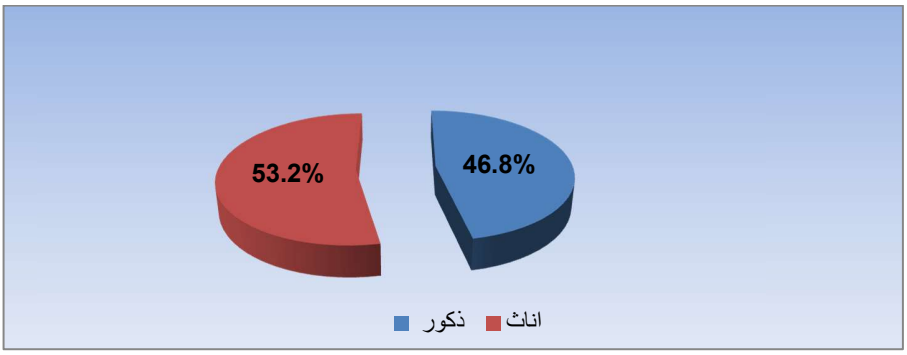

شكل (3) عدد اعضاء الهيئة التدريسية (الحكومي والاهلي والديني) حسب الجنس للعام الدراسي (2022/2021)

وقد ارتفع عدد أعضاء الهيئة التدريسية في العام الدراسي (2022/2021) عن العام الدراسي السابق بنسبة قدرها (0.3%) حيث كان عددهم (182491) مدرساً ومدرسة في العام الدراسي (2021/2020) ، وايضاً ارتفعت النسبة بمقدار (2.1%) مدرساً ومدرسة خلال الفترة (2018/2017 -2022/2021) حيث كان عددهم (164744) مدرساً ومدرسة في العام الدراسي (2018/2017) ، كما في جدول (1).

6. بلغ عدد الطلبة التاركين في مدارس التعليم الثانوي (الحكومية والأهلية والدينية) (112068) للعام الدراسي (2022/2021) نسبة الاناث منهم (45.6%) ، وتشكل نسبتهم في مدارس التعليم الثانوي (الحكومي) (98.8%) من اجمالي عدد التاركين حيث بلغ عددهم (110738) طالباً وطالبة وبالمقارنة مع العام الدراسي السابق للمدارس الحكومية،الاهلية ،الدينية يلاحظ ارتفاع عدد الطلبة التاركين بنسبة قدرها (40.2%) حيث كان عددهم (79923) طالباً وطالبة وخلال الفترة (2018/2017 -2022/2021) حيث سجلت ارتفاعاً في عدد الطلبة التاركين بنسبة (3.1%) إذ كان عددهم (68594) طالباً وطالبة في العام الدراسي (2018/2017)، كما في جدول(1)

جدول (1) مؤشرات رئيسة عن التعليم الثانوي في العراق خلال الفترة (2018/2017 -2022/2021)

السنة	عدد الدارس الثانوية				عدد شعب الصفوف				عدد الطلبة المقبولين		
	ذكور	اناث	مختلط	مجموع	ذكور	اناث	مختلط	مجموع	ذكور	اناث	مجموع
2018/2017	3447	2719	1319	7485	39458	33136	5546	78140	513858	446163	960021
2019/2018	3742	2923	1474	8139	42476	35603	6063	84142	516954	455836	972790
2020/2019	3971	3145	1496	8612	43866	38536	6421	88823	517634	467947	985581
2021/2020	4109	3318	1576	9003	55316	47865	6867	110048	773251	642766	1416017
2022/2021	4279	3435	1646	9360	57827	49832	7215	114874	709048	647420	1356468
نسبة التغير خلال الفترة (2021/2020-2022/2021)	4.1	3.5	4.4	4.0	4.5	4.1	5.1	4.4	-8.3	0.7	-4.2
نسبة التغير خلال الفترة (2018/2017-2022/2021)	4.4	4.8	4.5	4.6	7.9	8.5	5.4	8.0	6.7	7.7	7.2

*معادلة نسبة التغير لخمس سنوات =((السنة الحالية /سنة الاولى من خمس سنوات) ^(1/5)-1)*100

تابع جدول (1)

السنة	عدد الطلبة الموجودين			عدد اعضاء الهيئة التدريسية			عدد الطلبة التاركين		
	ذكور	اناث	مجموع	ذكور	اناث	مجموع	ذكور	اناث	مجموع
2018/2017	1642736	1290803	2933539	73973	90771	164744	36140	32454	68594
2019/2018	1731853	1408257	3140110	76439	91891	168330	38565	34093	72658
2020/2019	1759633	1499085	3258718	79424	94381	173805	41227	32667	73894
2021/2020	1943462	1668819	3612281	84933	97558	182491	40862	39061	79923
2022/2021	2167782	1884419	4052201	85602	97375	182977	60982	51086	112068
نسبة التغير خلال الفترة (2021/2020-2022/2021)	11.5	12.9	12.2	0.8	-0.2	0.3	49.2	30.8	40.2
نسبة التغير خلال الفترة (2018/2017-2022/2021)	5.7	7.9	6.7	3.0	1.4	2.1	11.0	9.5	10.3

7. بلغ عدد الطلبة الراسبين في مدارس التعليم الثانوي (الحكومية والأهلية والدينية) لجميع الاسباب (595411) طالباً وطالبة للعام الدراسي (2021/2020) نسبة الاناث منهم (36.0%) شكلت نسبة الرسوب بسبب الفشل بالامتحان النسبة الاعلى (84.1%) تليها (11.0%) بسبب تجاوز الغياب واما للأسباب الاخرى فقد شكلت (4.9) .

وقد شكل عدد الطلبة الراسبين في مدارس الثانوي (الحكومية) (583454) نسبة قدرها (98%) من مجموع الراسبين للتعليم الثانوي للمدارس (الحكومية والاهلية والدينية) ، وبالمقارنة مع العام الدراسي (2020/2019) للطلبة الراسبين في المدارس الحكومية ،الاهلية ،الدينية ازداد عدد الطلبة الراسبين بنسبة (118.8%) حيث كان عددهم (272095) طالباً وطالبة ، اما الفترة (2017/2016 -2021/2020) انخفض عدد الطلبة الراسبين بنسبة (3.9%) .حيث كان عددهم (727785) طالباً وطالبة في العام الدراسي (2017/2016)، كما الجدول (2) .

8. اما عدد الطلبة الناجحين فقد بلغ (2974300) طالباً وطالبة للعام الدراسي (2021/2020) في مدارس التعليم الثانوي (الحكومية والأهلية والدينية) نسبة الاناث منهم (48.2%) ، وقد شكل عدد الطلبة الناجحين في مدارس التعليم الثانوي (الحكومي) نسبة قدرها (95.2%) من مجموع الناجحين حيث بلغ عددهم (2831732) طالباً وطالبة ، وبالمقارنة مع العام الدراسي (2020/2019) للطلبة الناجحين في المدارس الحكومية، الاهلية،الدينية فقد ازداد عددهم بنسبة (3.8%) حيث كان (2864161) طالباً وطالبة ، وبالنسبة للفترة (2017/2016 -2021/2020) ارتفع ايضاً عدد الطلبة الناجحين بنسبة (9.1%) .حيث كان عددهم (1921308) طالباً وطالبة في العام الدراسي (2017/2016) ، كما الجدول (2).

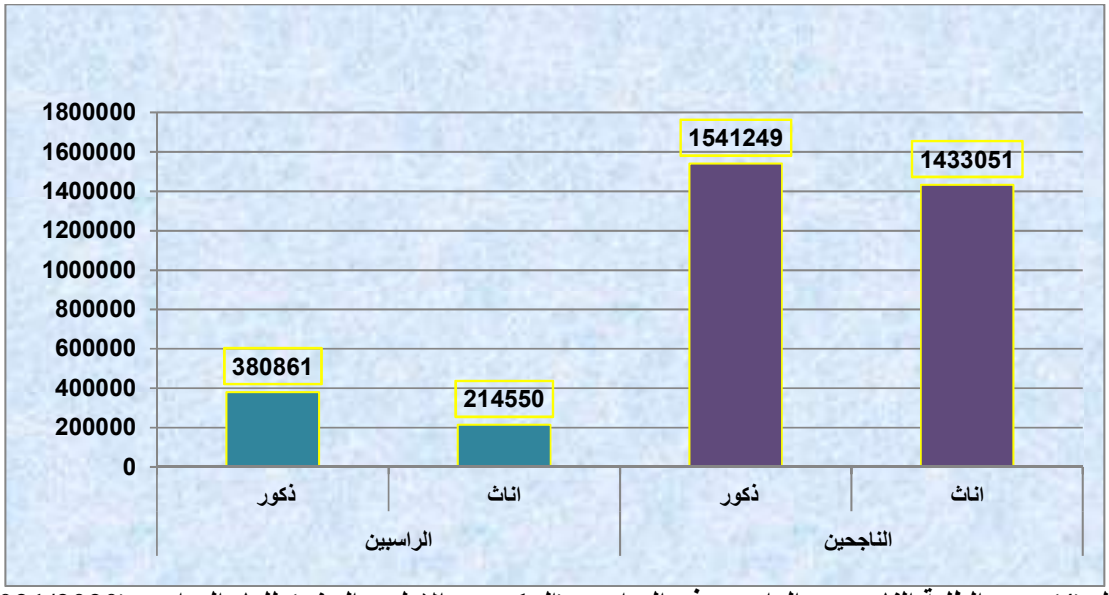

شكل (4) عدد الطلبة الناجحين والراسبين في المدارس (الحكومي والاهلي والديني) للعام الدراسي (2021/2020)

جدول (2) عدد الطلبة الراسبين والناجحين عن التعليم الثانوي (الحكومي والاهلي والديني) في العراق خلال الفترة (2017/2016 -2021/2020)

السنة	عدد الطلبة الراسبين			عدد الطلبة الناجحين		
	ذكور	اناث	مجموع	ذكور	اناث	مجموع
2017/2016	499704	228081	727785	1000872	920436	1921308
2018/2017	506513	259379	765892	1071347	996697	2068044
2019/2018	527753	277506	805259	1101068	1060465	2161533
2020/2019	168435	103660	272095	1524534	1339627	2864161
2021/2020	380861	214550	595411	1541249	1433051	2974300
نسبة التغير خلال الفترة (2020/2019-2021/2020)	126.1	107.0	118.8	1.1	7.0	3.8
نسبة التغير خلال الفترة (2017/2016-2021/2020)	-5.3	-1.2	-3.9	9.0	9.3	9.1

القسم الاول
مؤشـــــــــــرات رئيســـــــــــة

مؤشرات رئيسة لمرحلة التعليم الثانوي عدد المدارس والطلبة المقبولين الجدد والموجودين واعضاء الهيئة التدريسية (الحكومي والاهلي والديني) حسب الجنس واستقلالية المدرسة وعدد المدارس حسب الدوام للعام الدراسي 2022/2021

جدول (3)

الاقسام	عدد المدارس				عدد الطلبة المقبولين الجدد				استقلالية المدرسة			
	ذكور	اناث	مختلط	المجموع	ذكور	اناث	المجموع	اصلية	ضيف	استضافة	المجموع
الحكومية	3450	2918	1634	8002	673098	628682	1301780	4230	3770	2	8002
الاهلية	804	500	12	1316	33038	16514	49552	972	344	0	1316
الدينية	25	17	0	42	2912	2224	5136	15	27	0	42
المجموع الكلي	4279	3435	1646	9360	709048	647420	1356468	5217	4141	2	9360

تابع جدول (3)

الاقسام	عدد اعضاء الهيئة التدريسية			عدد الطلبة الموجودين			عدد المدارس حسب الدوام				
	ذكور	اناث	المجموع	ذكور	اناث	المجموع	صباحي	ظهري	صباحي وظهري	مسائي	المجموع
الحكومية	74240	89545	163785	2058365	1814393	3872758	2821	761	3956	464	8002
الاهلية	10888	7207	18095	101178	63635	164813	800	345	151	20	1316
الدينية	474	623	1097	8239	6391	14630	9	15	18	0	42
المجموع الكلي	85602	97375	182977	2167782	1884419	4052201	3630	1121	4125	484	9360

مؤشرات رئيسة لعدد الطلبة الناجحين والراسبين والتاركين في مدارس التعليم الثانوي (الحكومي والاهلي والديني) حسب الجنس والسنة

جدول (4)

الاقسام	عدد الطلبة الناجحين (2021/2020)			عدد الطلبة الراسبين (2021/2020)			عدد الطلبة التاركين (2022/2021)		
	ذكور	اناث	مجموع	ذكور	اناث	مجموع	ذكور	اناث	مجموع
الحكومـــــية	1452826	1378906	2831732	373466	209988	583454	60184	50554	110738
الاهليـــــة	81446	48912	130358	6911	4275	11186	709	440	1149
الدينيـــة	6977	5233	12210	484	287	771	89	92	181
المجمـــوع	1541249	1433051	2974300	380861	214550	595411	60982	51086	112068

نسب التسرب في مرحلة التعليم الثانوي حسب المحافظة والجنس للعام الدراسي 2022/2021

جدول (5)

المحافظة	نسب التسرب		
	ذكور	اناث	المجموع
نينـــوى	3.5	3.2	3.4
صلاح الدين	1.0	1.3	1.1
كركوك	2.2	2.0	2.1
ديالى	1.3	1.1	1.2
بغداد	3.4	3.7	3.5
الانبار	1.7	1.9	1.8
بابل	2.8	2.4	2.6
كربلاء	3.1	3.2	3.2
النجف	2.6	3.1	2.9
القادسية	4.1	2.6	3.4
المثنى	3.1	2.2	2.7
واسط	2.6	2.3	2.4
ذى قار	2.8	2.1	2.5
ميسان	2.9	1.8	2.5
البصرة	2.7	2.8	2.8
المجموع	2.8	2.7	2.8

*تم استخراج مؤشر التسرب بالاعتماد على المعادلة التالية التاركين /الموجودين *100

معدل الالتحاق الصافي والاجمالي في مرحلة التعليم الثانوي (الحكومي والاهلي والديني) حسب المحافظة والجنس للعام الدراسي 2022/2021

جدول (6)

المحافظة	المرحلة الثانوي					
	معدل الالتحاق الصافي %			معدل الالتحاق الاجمالي %		
	ذكور	اناث	المجموع	ذكور	اناث	المجموع
نينـــوى	47	40	44	58	47	53
صلاح الدين	69	57	63	84	67	76
كركوك	70	62	66	81	73	77
ديالى	73	73	73	90	86	88
بغداد	83	85	84	93	95	94
الانبار	59	57	58	73	68	70
بابل	79	70	75	94	82	88
كربلاء	84	83	83	97	97	97
النجف	78	76	77	96	92	94
القادسية	78	74	76	97	89	93
المثنى	72	63	68	88	74	81
واسط	67	60	64	81	70	76
ذى قار	76	64	70	95	77	86
ميسان	79	62	70	93	72	82
البصرة	80	78	79	93	89	91
المجموع	73	69	71	87	80	83

تابع جدول (6)

المحافظة	المرحلة المتوسطة					
	معدل الالتحاق الصافي %			معدل الالتحاق الاجمالي %		
	ذكور	اناث	المجموع	ذكور	اناث	المجموع
نينـــوى	39	39	39	72	57	65
صلاح الدين	57	50	54	91	72	82
كركوك	63	61	62	103	87	95
ديالى	66	68	67	107	95	101
بغداد	86	87	86	124	114	119
الانبار	51	55	53	91	81	86
بابل	71	69	70	116	95	106
كربلاء	83	87	85	127	117	122
النجف	71	73	72	120	112	116
القادسية	67	66	66	118	100	109
المثنى	64	64	64	119	96	108
واسط	54	58	56	105	85	95
ذى قار	63	58	60	109	85	97
ميسان	76	66	71	121	88	104
البصرة	71	78	75	119	111	115
المجموع	67	67	67	109	94	102

تابع جدول (6)

المحافظة	المرحلة الاعدادية					
	معدل الالتحاق الصافي %			معدل الالتحاق الاجمالي %		
	ذكور	اناث	المجموع	ذكور	اناث	المجموع
نينـــوى	22	17	19	42	36	39
صلاح الدين	47	36	42	77	62	70
كركوك	38	31	35	58	58	58
ديالى	40	40	40	71	77	74
بغداد	43	41	42	62	75	68
الانبار	29	26	28	53	54	54
بابل	42	37	39	70	68	69
كربلاء	41	37	39	64	76	70
النجف	38	35	36	69	71	70
القادسية	38	39	39	73	77	75
المثنى	26	25	26	56	51	53
واسط	30	28	29	55	53	54
ذى قار	42	34	38	78	68	73
ميسان	34	27	30	59	54	57
البصرة	41	36	39	65	67	66
المجموع	37	33	36	62	64	63

القسم الثاني - جداول تجميعية
(الحكومي والاهلي والديني)

عدد المدارس والطلبة المقبولين الجدد والطلبة الموجودين واعضاء الهيئة التدريسية والشعب حسب الجنس والمحافظة في مدارس التعليم الثانوي (الحكومي والاهلي والديني) (الصباحي والمسائي) للعام الدراسي 2022/2021

جدول (7)

المحافظة		عدد المدارس				عدد الطلبة المقبولين الجدد			عدد الطلبة الموجودين			عدد اعضاء الهيئة التدريسية			عدد الشعب		
		ذكور	إناث	مختلط	المجموع	ذكور	إناث	المجموع	ذكور	إناث	المجموع	ذكور	إناث	المجموع	ذكور	إناث	مختلط	المجموع
نينوى		318	234	193	745	15106	14154	29260	54823	43986	98809	7778	4964	12742	5013	3367	806	9186
صلاح الدين		269	226	169	664	13752	11637	25389	33534	26106	59640	3462	3475	6937	4032	3297	1068	8397
كركوك		215	183	157	555	9700	9630	19330	30860	26805	57665	3806	3648	7454	2653	2450	792	5895
ديالى		219	196	195	610	12203	13049	25252	35832	33744	69576	5333	5666	10999	2716	2440	853	6009
بغداد	الرصافة / 1	137	119	4	260	9689	11191	20880	29062	29348	58410	2497	5632	8129	2113	2096	21	4230
	الرصافة / 2	253	177	8	438	13721	18324	32045	50041	51942	101983	3576	6359	9935	3688	3119	33	6840
	الرصافة / 3	85	78	0	163	5216	6774	11990	21378	21076	42454	2123	3116	5239	1562	1401	0	2963
	الكرخ/ 1	145	113	30	288	6895	6914	13809	22008	17771	39779	2640	5223	7863	1971	1605	126	3702
	الكرخ/ 2	196	163	58	417	9224	11651	20875	33930	32539	66469	2968	6157	9125	2760	2502	143	5405
	الكرخ/ 3	117	99	24	240	5320	7346	12666	22058	21998	44056	2223	3568	5791	1781	1683	63	3527
الانبار		333	289	96	718	11007	11486	22493	36440	33013	69453	6678	4081	10759	3764	3230	240	7234
بابل		199	163	145	507	13360	14853	28213	47575	41651	89226	6437	6690	13127	3065	2652	991	6708
كربلاء		157	136	14	307	7356	9713	17069	29210	29290	58500	3606	4193	7799	2259	2032	34	4325
النجف		219	196	37	452	10323	12546	22869	35372	35361	70733	4427	5307	9734	3115	2784	68	5967
القادسية		170	149	73	392	8750	10296	19046	30956	27640	58596	4201	4740	8941	2395	2177	269	4841
المثنى		106	99	40	245	4125	4427	8552	19004	15983	34987	1922	1928	3850	1419	1201	89	2709
واسط		185	155	68	408	8669	8386	17055	28349	23834	52183	3231	3734	6965	2097	1814	316	4227
ذي قار		326	283	217	826	16659	16654	33313	52573	45250	97823	8219	6206	14425	3940	3440	1022	8402
ميسان		102	76	39	217	6168	7105	13273	28665	23853	52518	2341	2174	4515	1659	1341	169	3169
البصرة		495	363	50	908	21722	24731	46453	67378	66230	133608	8134	10514	18648	5825	5201	112	11138
المجموع		4246	3497	1617	9360	208965	230867	439832	709048	647420	1356468	85602	97375	182977	57827	49832	7215	114874

جدول (8)

عدد المدارس والطلبة المقبولين الجدد حسب الجنس والمحافظة في مدارس التعليم الثانوي (الحكومي والاهلي والديني) (الصباحي والمسائي) للعام الدراسي 2022/2021 (المجموع)(حضوريف)

المحافظة		عدد المدارس				عدد الطلبة المقبولين الجدد																			
						الاول المتوسط			الرابع العلمي			الرابع الادبي			الرابع الفنون			مجموع الرابع الاعدادي			المجموع			
		ذكور	إناث	مختلط	المجموع	ذكور	إناث	المجموع	ذكور	إناث	المجموع	ذكور	اناث	المجموع	ذكور	اناث	المجموع	ذكور	إناث	المجموع	ذكور	إناث	المجموع	ذكور	إناث	المجموع
نينوى		318	234	193	745	39717	29832	69549	11087	11882	3944	2162	75	110	15106	14154	29260	54823	43986	98809
صلاح الدين		269	226	169	664	19782	14469	34251	7259	7875	6493	3762	0	0	13752	11637	25389	33534	26106	59640
كركوك		215	183	157	555	21160	17175	38335	7225	8062	2475	1568	0	0	9700	9630	19330	30860	26805	57665
ديالى		219	196	195	610	23629	20695	44324	9003	10603	3200	2446	0	0	12203	13049	25252	35832	33744	69576
بغداد	الرصافة / 1	137	119	4	260	19373	18157	37530	6260	8548	3429	2627	0	16	9689	11191	20880	29062	29348	58410
	الرصافة / 2	253	177	8	438	36320	33618	69938	9488	13926	4231	4398	2	0	13721	18324	32045	50041	51942	101983
	الرصافة / 3	85	78	0	163	16162	14302	30464	3637	5259	1565	1476	14	39	5216	6774	11990	21378	21076	42454
	الكرخ/ 1	142	115	31	288	15113	10857	25970	5190	5673	1573	1226	132	15	6895	6914	13809	22008	17771	39779
	الكرخ/ 2	196	163	58	417	24706	20888	45594	6082	8907	3112	2730	30	14	9224	11651	20875	33930	32539	66469
	الكرخ/ 3	117	99	24	240	16738	14652	31390	3809	5978	1497	1359	14	9	5320	7346	12666	22058	21998	44056
الانبار		335	287	96	718	25433	21527	46960	7597	8696	3410	2790	0	0	11007	11486	22493	36440	33013	69453
بابل		199	163	145	507	34215	26798	61013	10910	13192	2410	1624	40	37	13360	14853	28213	47575	41651	89226
كربلاء		157	136	14	307	21854	19577	41431	6334	8853	1011	850	11	10	7356	9713	17069	29210	29290	58500
النجف		219	196	37	452	25049	22815	47864	8665	11299	1575	1199	83	48	10323	12546	22869	35372	35361	70733
القادسية		201	91	100	392	22206	17344	39550	7214	9298	1486	913	50	85	8750	10296	19046	30956	27640	58596
المثنى		106	99	40	245	14879	11556	26435	2701	3600	1424	813	0	14	4125	4427	8552	19004	15983	34987
واسط		188	151	69	408	19680	15448	35128	6581	7336	2028	1014	60	36	8669	8386	17055	28349	23834	52183
ذي قار		326	283	217	826	35914	28596	64510	14782	15343	1828	1234	49	77	16659	16654	33313	52573	45250	97823
ميسان		102	76	39	217	22497	16748	39245	4837	5616	1324	1462	7	27	6168	7105	13273	28665	23853	52518
البصرة		495	363	50	908	45656	41499	87155	16166	18654	5360	5679	196	398	21722	24731	46453	67378	66230	133608
المجموع		4279	3435	1646	9360	500083	416553	916636	154827	188600	53375	41332	763	935	208965	230867	439832	709048	647420	1356468

عدد المدارس والطلبة المقبولين الجدد حسب الجنس والمحافظة في مدارس التعليم الثانوي (الحكومي والاهلي والديني) (الصباحي والمسائي) للعام الدراسي 2022/2021 (حضر)

جدول (9)

المحافظة		عدد المدارس				عدد الطلبة المقبولين الجدد																	
						الاول المتوسط			الرابع العلمي			الرابع الادبي			الرابع الفنون		مجموع الرابع الاعدادي			المجموع		
		ذكور	إناث	مختلط	المجموع	ذكور	إناث	المجموع	ذكور	إناث	المجموع	ذكور	اناث	ذكور	اناث	ذكور	إناث	المجموع	ذكور	إناث	المجموع
نينوى		236	177	25	438	25829	21468	47297	8623	9610	2806	1855	75	110	11504	11575	23079	37333	33043	70376
صلاح الدين		143	121	13	277	9111	7734	16845	4924	4869	3226	2565	0	0	8150	7434	15584	17261	15168	32429
كركوك		182	146	23	351	16127	14003	30130	5696	6999	1516	1203	0	0	7212	8202	15414	23339	22205	45544
ديالى		183	149	89	421	12342	10878	23220	5526	6018	1380	1126	0	0	6906	7144	14050	19248	18022	37270
بغداد	الرصافة / 1	130	115	0	245	18224	17675	35899	6153	8364	3128	2500	0	16	9281	10880	20161	27505	28555	56060
	الرصافة / 2	226	167	1	394	30919	29918	60837	8448	13159	3403	4076	2	0	11853	17235	29088	42772	47153	89925
	الرصافة / 3	85	78	0	163	16162	14302	30464	3637	5259	1565	1476	14	39	5216	6774	11990	21378	21076	42454
	الكرخ/ 1	126	100	4	230	12427	9458	21885	4846	5416	1333	1142	132	15	6311	6573	12884	18738	16031	34769
	الكرخ/ 2	165	138	1	304	18635	17128	35763	5387	8150	2606	2386	30	14	8023	10550	18573	26658	27678	54336
	الكرخ/ 3	90	78	2	170	11723	10730	22453	3134	5033	1069	1029	14	9	4217	6071	10288	15940	16801	32741
الانبار		208	170	10	388	14530	12541	27071	5325	5774	1711	1399	0	0	7036	7173	14209	21566	19714	41280
بابل		162	127	1	290	19154	16976	36130	7700	10087	1711	1308	40	37	9451	11432	20883	28605	28408	57013
كربلاء		128	113	1	242	16225	14951	31176	5342	7504	768	725	11	10	6121	8239	14360	22346	23190	45536
النجف		192	171	3	366	19960	19209	39169	7872	10273	1423	1065	83	48	9378	11386	20764	29338	30595	59933
القادسية		146	86	58	290	16370	14181	30551	6146	8568	1216	840	50	85	7412	9493	16905	23782	23674	47456
المثنى		52	37	3	92	4815	4243	9058	1440	1647	845	325	0	14	2285	1986	4271	7100	6229	13329
واسط		164	128	4	296	13779	11426	25205	5469	6633	1220	775	60	36	6749	7444	14193	20528	18870	39398
ذي قار		278	237	14	529	24176	20783	44959	11033	12464	1506	1115	49	77	12588	13656	26244	36764	34439	71203
ميسان		101	76	10	187	18919	15331	34250	4138	5282	1085	1294	7	27	5230	6603	11833	24149	21934	46083
البصرة		426	310	16	752	32956	32483	65439	13223	16147	4463	5047	101	398	17787	21592	39379	50743	54075	104818
المجموع		3423	2724	278	6425	352383	315418	667801	124062	157256	37980	33251	668	935	162710	191442	354152	515093	506860	1021953

جدول (10)

عدد المدارس والطلبة المقبولين الجدد حسب الجنس والمحافظة في مدارس التعليم الثانوي (الحكومي والاهلي والديني) (الصباحي والمسائي) للعام الدراسي 2021/2020 (ريف)

المحافظة		عدد المدارس				عدد الطلبة المقبولين الجدد																			
						الاول المتوسط			الرابع العلمي			الرابع الادبي			الرابع الفنون			مجموع الرابع الاعدادي			المجموع			
		ذكور	إناث	مختلط	المجموع	ذكور	إناث	المجموع	ذكور	إناث	ذكور	انات	انات	ذكور	اناث	ذكور	ذكور	إناث	المجموع	ذكور	إناث	المجموع
نينوى		82	57	168	307	13888	8364	22252	2464	2272	1138	307	0	0	3602	2579	6181	17490	10943	28433
صلاح الدين		126	105	156	387	10671	6735	17406	2335	3006	3267	1197	0	0	5602	4203	9805	16273	10938	27211
كركوك		33	37	134	204	5033	3172	8205	1529	1063	959	365	0	0	2488	1428	3916	7521	4600	12121
ديالى		36	47	106	189	11287	9817	21104	3477	4585	1820	1320	0	0	5297	5905	11202	16584	15722	32306
بغداد	الرصافة / 1	7	4	4	15	1149	482	1631	107	184	301	127	0	0	408	311	719	1557	793	2350
	الرصافة / 2	27	10	7	44	5401	3700	9101	1040	767	828	322	0	0	1868	1089	2957	7269	4789	12058
	الرصافة / 3	0	0	0	0	0	0	0	0	0	0	0	0	0	0	0	0	0	0	0
	الكرخ/ 1	16	15	27	58	2686	1399	4085	344	257	240	84	0	0	584	341	925	3270	1740	5010
	الكرخ/ 2	31	25	57	113	6071	3760	9831	695	757	506	344	0	0	1201	1101	2302	7272	4861	12133
	الكرخ/ 3	27	21	22	70	5015	3922	8937	675	945	428	330	0	0	1103	1275	2378	6118	5197	11315
الانبار		127	117	86	330	10903	8986	19889	2272	2922	1699	1391	0	0	3971	4313	8284	14874	13299	28173
بابل		37	36	144	217	15061	9822	24883	3210	3105	699	316	0	0	3909	3421	7330	18970	13243	32213
كربلاء		29	23	13	65	5629	4626	10255	992	1349	243	125	0	0	1235	1474	2709	6864	6100	12964
النجف		27	25	34	86	5089	3606	8695	793	1026	152	134	0	0	945	1160	2105	6034	4766	10800
القادسية		55	5	42	102	5836	3163	8999	1068	730	270	73	0	0	1338	803	2141	7174	3966	11140
المثنى		54	62	37	153	10064	7313	17377	1261	1953	579	488	0	0	1840	2441	4281	11904	9754	21658
واسط		24	23	65	112	5901	4022	9923	1112	703	808	239	0	0	1920	942	2862	7821	4964	12785
ذي قار		48	46	203	297	11738	7813	19551	3749	2879	322	119	0	0	4071	2998	7069	15809	10811	26620
ميسان		1	0	29	30	3578	1417	4995	699	334	239	168	0	0	938	502	1440	4516	1919	6435
البصرة		69	53	34	156	12700	9016	21716	2943	2507	897	632	95	0	3935	3139	7074	16635	12155	28790
المجموع		856	711	1368	2935	147700	101135	248835	30765	31344	15395	8081	95	0	46255	39425	85680	193955	140560	334515

عدد المدارس والطلبة الموجودين وأعضاء الهيئة التدريسية واستقلالية المدرسة والشعب حسب الجنس والمحافظة " للمدارس الثانوية " (الحكومي والاهلي والديني) كافة (الصباحي والمسائي) للعام الدراسي 2022/2021

جدول (11)

المحافظة		المجموع																										
		عدد المدارس				عدد الطلبه الموجودين				عدد أعضاء الهيئة التدريسية				استقلالية المدرسة				عدد المدارس حسب الدوام						عدد الشعب			
		ذكور	إناث	مختلط	مجموع	ذكور	إناث	مجموع	ذكور	اناث	مجموع	اصلية	ضيف	استضافة	مجموع	صباحا	ظهرا	صباحا وظهرا	مساءا	المجموع	ذكور	إناث	مختلط	مجموع
نينـــــــوى		318	234	193	745	169873	130356	300229	7778	4964	12742	506	237	2	745	490	210	15	30	745	5013	3367	806	9186
صلاح الدين		269	226	169	664	106077	79849	185926	3462	3475	6937	355	309	0	664	258	114	261	31	664	4032	3297	1068	8397
كركوك		215	183	157	555	95145	78111	173256	3806	3648	7454	347	208	0	555	232	15	272	36	555	2653	2450	792	5895
ديالى		219	196	195	610	112968	99605	212573	5333	5666	10999	289	321	0	610	146	25	410	29	610	2716	2440	853	6009
بغداد	الرصافة / 1	137	119	4	260	85421	85434	170855	2497	5632	8129	174	86	0	260	139	5	99	17	260	2113	2096	21	4230
	الرصافة / 2	253	177	8	438	154056	145474	299530	3576	6359	9935	288	150	0	438	204	29	177	28	438	3688	3119	33	6840
	الرصافة / 3	85	78	0	163	69006	60607	129613	2123	3116	5239	112	51	0	163	77	22	58	6	163	1562	1401	0	2963
	الكرخ/ 1	145	113	30	288	63971	53701	117672	2640	5223	7863	221	67	0	288	213	3	55	17	288	1971	1605	126	3702
	الكرخ/ 2	196	163	58	417	101422	96933	198355	2968	6157	9125	258	159	0	417	183	24	191	19	417	2760	2502	143	5405
	الكرخ/ 3	117	99	24	240	71020	66878	137898	2223	3568	5791	155	85	0	240	107	13	105	15	240	1781	1683	63	3527
الانبار		333	289	96	718	107216	91969	199185	6678	4081	10759	415	303	0	718	349	76	254	39	718	3764	3230	240	7234
بابل		199	163	145	507	152287	126610	278897	6437	6690	13127	223	284	0	507	75	4	409	19	507	3065	2652	991	6708
كربلاء		157	136	14	307	91030	86291	177321	3606	4193	7799	158	149	0	307	69	31	192	15	307	2259	2032	34	4325
النجف		219	196	37	452	108229	101506	209735	4427	5307	9734	253	199	0	452	221	151	58	22	452	3115	2784	68	5967
القادسية		170	149	73	392	96257	83858	180115	4201	4740	8941	186	206	0	392	86	25	255	26	392	2395	2177	269	4841
المثنى		106	99	40	245	59096	48739	107835	1922	1928	3850	159	86	0	245	124	27	83	11	245	1419	1201	89	2709
واسط		185	155	68	408	86045	69761	155806	3231	3734	6965	252	156	0	408	186	27	172	23	408	2097	1814	316	4227
ذي قار		326	283	217	826	157054	128653	285707	8219	6206	14425	268	558	0	826	102	114	564	46	826	3940	3440	1022	8402
ميسان		102	76	39	217	81732	67012	148744	2341	2174	4515	127	90	0	217	87	9	107	14	217	1659	1341	169	3169
البصرة		495	363	50	908	199877	183072	382949	8134	10514	18648	471	437	0	908	282	197	388	41	908	5825	5201	112	11138
المجموع		4246	3497	1617	9360	2167782	1884419	4052201	85602	97375	182977	5217	4141	2	9360	3630	1121	4125	484	9360	57827	49832	7215	114874

عدد المدارس والطلبة الموجودين وأعضاء الهيئة التدريسية واستقلالية المدرسة والشعب حسب الجنس والمحافظة "للمدارس المتوسطة (الحكومي والاهلي والديني)"(الصباحي والمسائي) للعام الدراسي 2022/2021

جدول (12)

المحافظة		المدارس المتوسطة																										
		عدد المدارس			عدد الطلبه الموجودين			عدد أعضاء الهيئة التدريسية			استقلالية المدرسة				عدد المدارس حسب الدوام						عدد الشعب			
		ذكور	إناث	مختلط	مجموع	ذكور	إناث	مجموع	ذكور	اناث	مجموع	اصلية	ضيف	استضافة	مجموع	صباحا	ظهرا	صباحا وظهرا	مساءا	المجموع	ذكور	إناث	مختلط	مجموع
نينـــــــوى		147	82	67	296	70994	48033	119027	2547	1956	4503	169	125	2	296	166	116	3	11	296	1765	1125	179	3069
صلاح الدين		101	51	58	210	27187	14079	41266	870	880	1750	82	128	0	210	77	55	76	2	210	873	883	267	2023
كركوك		97	52	82	231	43890	19596	63486	1320	1162	2482	120	111	0	231	78	8	133	12	231	1163	607	268	2038
ديالى		95	60	82	237	39953	28431	68384	1722	2109	3831	94	143	0	237	49	15	163	10	237	945	647	193	1785
بغداد	الرصافة / 1	66	45	0	111	45108	34405	79513	937	2570	3507	63	48	0	111	50	3	57	1	111	1010	766	2	1778
	الرصافة / 2	130	51	5	186	93266	49832	143098	1503	2447	3950	93	93	0	186	61	20	96	9	186	2003	991	13	3007
	الرصافة / 3	51	46	0	97	42328	34706	77034	1046	1879	2925	67	30	0	97	36	15	45	1	97	910	787	0	1697
	الكرخ/ 1	63	26	14	103	31851	12223	44074	936	1717	2653	65	38	0	103	65	2	32	4	103	783	724	92	1599
	الكرخ/ 2	96	54	41	191	54293	34422	88715	1152	2514	3666	102	89	0	191	73	16	98	4	191	1315	821	99	2235
	الكرخ/ 3	45	27	10	82	32074	20795	52869	658	1345	2003	46	36	0	82	24	8	47	3	82	690	496	23	1209
الانبار		168	97	52	317	49351	23876	73227	2773	1267	4040	165	152	0	317	135	46	126	10	317	1295	696	88	2079
بابل		79	57	78	214	62568	43541	106109	2235	2594	4829	50	164	0	214	23	1	183	7	214	1204	872	341	2417
كربلاء		82	54	10	146	50234	34643	84877	1680	1790	3470	67	79	0	146	22	10	106	8	146	1143	761	13	1917
النجف		92	73	19	184	48309	37031	85340	1298	2418	3716	97	87	0	184	86	70	22	6	184	1312	1019	16	2347
القادسية		84	61	41	186	44960	34055	79015	1665	2283	3948	67	119	0	186	30	16	132	8	186	1007	865	123	1995
المثنى		59	43	31	133	33738	19309	53047	936	857	1793	75	58	0	133	63	16	51	3	133	760	445	63	1268
واسط		96	59	43	198	44784	28103	72887	1245	1805	3050	124	74	0	198	86	14	88	10	198	1117	593	167	1877
ذي قار		122	73	81	276	68164	39520	107684	2780	2269	5049	52	224	0	276	20	34	201	21	276	1433	887	260	2580
ميسان		49	23	25	97	41157	21901	63058	1031	871	1902	43	54	0	97	33	7	49	8	97	828	403	46	1277
البصرة		209	137	28	374	95589	78411	174000	2811	5165	7976	142	232	0	374	89	73	193	19	374	2310	1957	47	4314
المجموع		1931	1171	767	3869	1019798	656912	1676710	31145	39898	71043	1783	2084	2	3867	1266	545	1901	157	3869	23866	16345	2300	42511

جدول (13)

عدد المدارس والطلبة الموجودين وأعضاء الهيئة التدريسية واستقلالية المدرسة والشعب حسب الجنس والمحافظة "للمدارس الاعدادية (الحكومي والاهلي والديني)"(الصباحي والمسائي) للعام الدراسي 2022/2021

المحافظة		المدارس الاعدادية																										
		عدد المدارس				عدد الطلبه الموجودين				عدد أعضاء الهيئة التدريسية				استقلالية المدرسة				عدد المدارس حسب الدوام						عدد الشعب			
		ذكور	إناث	مختلط	مجموع	ذكور	إناث	مجموع	ذكور	اناث	مجموع	اصلية	ضيف	مجموع	استضافة	صباحا	ظهرا	صباحا وظهرا	مساءا	المجموع	ذكور	إناث	مختلط	مجموع
نينـــــــوى		61	46	8	115	37274	29685	66959	1685	1093	2778	98	17	115	0	94	14	4	3	115	986	723	50	1759
صلاح الدين		44	30	5	79	13900	8224	22124	497	408	905	60	19	79	0	24	4	43	8	79	680	373	19	1072
كركوك		46	27	7	80	21173	11855	33028	768	540	1308	59	21	80	0	21	0	56	3	80	587	413	32	1032
ديالى		54	40	3	97	29374	21369	50743	1101	957	2058	60	37	97	0	22	0	70	5	97	754	513	31	1298
بغداد	الرصافة / 1	27	21	0	48	21788	18476	40264	749	922	1671	42	6	48	0	21	0	27	0	48	471	413	0	884
	الرصافة / 2	41	26	1	68	37458	26503	63961	914	935	1849	49	19	68	0	21	2	42	3	68	764	493	3	1260
	الرصافة / 3	17	17	0	34	18642	17354	35996	671	696	1367	28	6	34	0	25	0	8	1	34	410	383	0	793
	الكرخ/ 1	30	14	1	45	18030	11168	29198	763	728	1491	38	7	45	0	27	0	16	2	45	459	219	8	686
	الكرخ/ 2	43	31	1	75	24291	20498	44789	747	1193	1940	52	23	75	0	16	2	55	2	75	644	487	10	1141
	الكرخ/ 3	20	16	0	36	13542	11997	25539	490	488	978	26	10	36	0	9	0	25	2	36	312	300	0	612
الانبار		62	31	1	94	23048	15330	38378	1356	689	2045	63	31	94	0	44	6	40	4	94	1310	438	0	1748
بابل		41	37	7	85	30681	28895	59576	1344	1444	2788	75	10	85	0	3	0	79	3	85	695	645	59	1399
كربلاء		36	32	0	68	23909	23683	47592	1016	961	1977	45	23	68	0	17	0	47	4	68	578	548	2	1128
النجف		41	39	2	82	24161	21805	45966	1073	1025	2098	60	22	82	0	54	16	10	2	82	636	540	3	1179
القادسية		40	36	1	77	24101	23493	47594	1251	1096	2347	60	17	77	0	22	2	50	3	77	638	564	2	1204
المثنى		20	14	1	35	14099	9143	23242	423	316	739	30	5	35	0	22	1	11	1	35	294	215	0	509
واسط		49	37	1	87	25063	18754	43817	1002	765	1767	54	33	87	0	44	1	37	5	87	605	565	0	1170
ذي قار		72	43	5	120	39854	25085	64939	1525	975	2500	76	44	120	0	5	7	101	7	120	961	617	24	1602
ميسان		13	7	0	20	13710	7106	20816	428	146	574	16	4	20	0	17	0	3	0	20	255	115	0	370
البصرة		70	57	1	128	44262	36323	80585	1743	1956	3699	83	45	128	0	31	10	81	6	128	1062	1002	0	2064
المجموع		827	601	45	1473	498360	386746	885106	19546	17333	36879	1074	399	1473	0	539	65	805	64	1473	13101	9566	243	22910

جدول (14)

عدد المدارس والطلبة الموجودين وأعضاء الهيئة التدريسية واستقلالية المدرسة والشعب حسب الجنس والمحافظة "للمدارس الثانوية (الحكومي والاهلي والديني)" (الصباحي والمسائي) للعام الدراسي 2022/2021

المحافظة		المدارس الثانوية																										
		عدد المدارس			عدد الطلبه الموجودين			عدد أعضاء الهيئة التدريسية			استقلالية المدرسة			عدد المدارس حسب الدوام					عدد الشعب					
		ذكور	إناث	مختلط	مجموع	ذكور	إناث	مجموع	ذكور	اناث	مجموع	اصلية	ضيف	استضافة	مجموع	صباحا	ظهرا	صباحا وظهرا	مساءا	المجموع	ذكور	إناث	مختلط	مجموع
نينـــــــوى		110	106	118	334	61605	52638	114243	3546	1915	5461	239	95	0	334	230	80	8	16	334	2262	1519	577	4358
صلاح الدين		124	145	106	375	64990	57546	122536	2095	2187	4282	213	162	0	375	157	55	142	21	375	2479	2041	782	5302
كركوك		72	104	68	244	30082	46660	76742	1718	1946	3664	168	76	0	244	133	7	83	21	244	903	1430	492	2825
ديالى		70	96	110	276	43641	49805	93446	2510	2600	5110	135	141	0	276	75	10	177	14	276	1017	1280	629	2926
بغداد	الرصافة / 1	44	53	4	101	18525	32553	51078	811	2140	2951	69	32	0	101	68	2	15	16	101	632	917	19	1568
	الرصافة / 2	82	100	2	184	23332	69139	92471	1159	2977	4136	146	38	0	184	122	7	39	16	184	921	1635	17	2573
	الرصافة / 3	17	15	0	32	8036	8547	16583	406	541	947	17	15	0	32	16	7	5	4	32	242	231	0	473
	الكرخ/ 1	52	73	15	140	14090	30310	44400	941	2778	3719	118	22	0	140	121	1	7	11	140	729	662	26	1417
	الكرخ/ 2	57	78	16	151	22838	42013	64851	1069	2450	3519	104	47	0	151	94	6	38	13	151	801	1194	34	2029
	الكرخ/ 3	52	56	14	122	25404	34086	59490	1075	1735	2810	83	39	0	122	74	5	33	10	122	779	887	40	1706
الانبار		103	161	43	307	34817	52763	87580	2549	2125	4674	187	120	0	307	170	24	88	25	307	1159	2096	152	3407
بابل		79	69	60	208	59038	54174	113212	2858	2652	5510	98	110	0	208	49	3	147	9	208	1166	1135	591	2892
كربلاء		39	50	4	93	16887	27965	44852	910	1442	2352	46	47	0	93	30	21	39	3	93	538	723	19	1280
النجف		86	84	16	186	35759	42670	78429	2056	1864	3920	96	90	0	186	81	65	26	14	186	1167	1225	49	2441
القادسية		46	52	31	129	27196	26310	53506	1285	1361	2646	59	70	0	129	34	7	73	15	129	750	748	144	1642
المثنى		27	42	8	77	11259	20287	31546	563	755	1318	54	23	0	77	39	10	21	7	77	365	541	26	932
واسط		40	59	24	123	16198	22904	39102	984	1164	2148	74	49	0	123	56	12	47	8	123	375	656	149	1180
ذي قار		132	167	131	430	49036	64048	113084	3914	2962	6876	140	290	0	430	77	73	262	18	430	1546	1936	738	4220
ميسان		40	46	14	100	26865	38005	64870	882	1157	2039	68	32	0	100	37	2	55	6	100	576	823	123	1522
البصرة		216	169	21	406	60026	68338	128364	3580	3393	6973	246	160	0	406	162	114	114	16	406	2453	2242	65	4760
المجموع		1488	1725	805	4018	649624	840761	1490385	34911	40144	75055	2360	1658	0	4018	1825	511	1419	263	4018	20860	23921	4672	49453

عدد الطلبة المقبولين الجدد في الاول المتوسط حسب العمر والجنس والمحافظة في مدارس التعليم الثانوي (الحكومي والاهلي والديني) (الصباحي والمسائي) للعام الدراسي 2022/2021

جدول (15)

المحافظة		عمر 12 سنة		عمر 13 سنة		عمر 14 سنة		عمر 15 سنة		عمر 16 سنة		المجموع		
		ذكور	إناث	ذكور	إناث	ذكور	إناث	ذكور	إناث	ذكور	إناث	ذكور	إناث	مجموع
نينـــــــــوى		9825	9329	12894	11390	8387	5754	4613	2238	3998	1121	39717	29832	69549
صلاح الدين		7434	6363	6772	5113	3309	1857	1612	782	655	354	19782	14469	34251
كركوك		7216	7797	8102	6294	3253	2088	1654	665	935	331	21160	17175	38335
ديالى		9288	10056	6594	5892	4612	3593	1584	967	1551	187	23629	20695	44324
بغداد	الرصافة / 1	12076	11850	3719	4044	1948	1402	908	608	722	253	19373	18157	37530
	الرصافة / 2	19645	22805	9026	6686	4047	2622	2358	1039	1244	466	36320	33618	69938
	الرصافة / 3	5591	6434	5425	5308	2730	1735	1583	586	833	239	16162	14302	30464
	الكرخ/ 1	7153	5005	4813	4705	1572	778	862	215	713	154	15113	10857	25970
	الكرخ/ 2	15591	14944	4286	2876	2556	1776	1378	851	895	441	24706	20888	45594
	الكرخ/ 3	6645	5606	5542	6530	2477	1614	1216	601	858	301	16738	14652	31390
الانبار		7706	9365	7572	6648	5019	3235	3272	1461	1864	818	25433	21527	46960
بابل		12690	13191	11255	8705	5397	3071	2969	1247	1904	584	34215	26798	61013
كربلاء		11338	11971	4620	4036	2759	2046	1833	1082	1304	442	21854	19577	41431
النجف		7609	7867	8502	8748	4528	3683	2642	1718	1768	799	25049	22815	47864
القادسية		5849	4361	8323	8611	3826	2790	2406	1116	1802	466	22206	17344	39550
المثنى		4002	5316	4906	3664	2814	1611	2099	595	1058	370	14879	11556	26435
واسط		6577	5873	3122	4717	4366	2976	2977	1279	2638	603	19680	15448	35128
ذي قار		12084	11508	10400	10071	6360	4194	4144	1918	2926	905	35914	28596	64510
ميسان		14133	11943	4292	3184	2170	943	1389	554	513	124	22497	16748	39245
البصرة		16572	18865	15261	14816	6992	5152	4023	1898	2808	768	45656	41499	87155
المجموع		199024	200449	145426	132038	79122	52920	45522	21420	30989	9726	500083	416553	916636

عدد الطلبة المقبولين الجدد في الرابع الاعدادي (العلمي والادبي والفنون) حسب العمر والجنس والمحافظة في مدارس التعليم الثانوي (الحكومي والاهلي والديني) (الصباحي والمسائي) للعام الدراسي 2022/2021

جدول (16)

المحافظة		عمر 15 سنة		عمر 16 سنة		عمر 17 سنة		عمر 18 سنة		عمر 19 سنة		المجموع		
		ذكور	إناث	ذكور	إناث	ذكور	إناث	ذكور	إناث	ذكور	إناث	ذكور	إناث	مجموع
نينـــــــوى		4129	4185	4956	5294	2551	2501	1771	1274	1699	900	15106	14154	29260
صلاح الدين		5986	4956	4779	4329	2245	1611	592	523	150	218	13752	11637	25389
كركوك		4376	3655	3217	4018	1213	1211	492	505	402	241	9700	9630	19330
ديالى		4711	6741	3881	4002	1861	1350	1200	752	550	204	12203	13049	25252
بغداد	الرصافة / 1	6291	6749	1470	2624	980	1154	539	431	409	233	9689	11191	20880
	الرصافة / 2	8528	11584	2686	4414	1271	1438	639	640	597	248	13721	18324	32045
	الرصافة / 3	2357	2379	1478	2739	774	976	430	446	177	234	5216	6774	11990
	الكرخ/ 1	4359	2419	1612	3450	472	535	231	348	221	162	6895	6914	13809
	الكرخ/ 2	5978	8369	1590	1658	899	799	353	599	404	226	9224	11651	20875
	الكرخ/ 3	2248	2546	1860	3289	806	963	299	359	107	189	5320	7346	12666
الانبار		4099	4777	3303	3350	1932	1730	1040	840	633	789	11007	11486	22493
بابل		5145	6426	5158	6252	1873	1314	758	548	426	313	13360	14853	28213
كربلاء		4409	5777	1522	1889	840	1065	393	615	192	367	7356	9713	17069
النجف		3569	3767	3370	5243	1786	1962	973	891	625	683	10323	12546	22869
القادسية		2278	2958	3407	4901	1640	1546	835	651	590	240	8750	10296	19046
المثنى		1636	2104	1055	1378	718	519	433	243	283	183	4125	4427	8552
واسط		2786	3693	2439	2593	1742	1373	1199	521	503	206	8669	8386	17055
ذي قار		4924	6032	5679	6091	3203	2571	1594	1244	1259	716	16659	16654	33313
ميسان		2597	2771	1397	2413	1186	1121	595	510	393	290	6168	7105	13273
البصرة		8649	10948	7142	8093	3273	3237	1711	1584	947	869	21722	24731	46453
المجموع		89055	102836	62001	78020	31265	28976	16077	13524	10567	7511	208965	230867	439832

يتبع جدول (16)

المحافظة		الرابع العلمي												
		عمر 15 سنة		عمر 16 سنة		عمر 17 سنة		عمر 18 سنة		عمر 19 سنة		المجموع		
		ذكور	إناث	ذكور	إناث	ذكور	إناث	ذكور	إناث	ذكور	إناث	ذكور	إناث	مجموع
نينوى		3252	3516	4016	4610	1885	2064	1184	1013	750	679	11087	11882	22969
صلاح الدين		3434	3114	2720	2938	1032	1164	56	454	17	205	7259	7875	15134
كركوك		3419	3083	2381	3570	908	927	347	335	170	147	7225	8062	15287
ديالى		3245	5763	2775	3180	1693	1080	810	440	480	140	9003	10603	19606
بغداد	الرصافة / 1	4412	5539	1022	1845	485	778	214	247	127	139	6260	8548	14808
	الرصافة / 2	6426	8978	1824	3481	749	985	309	360	180	122	9488	13926	23414
	الرصافة / 3	1745	1913	1061	2128	534	717	269	348	28	153	3637	5259	8896
	الكرخ/ 1	3442	2014	1278	2964	277	374	118	231	75	90	5190	5673	10863
	الكرخ/ 2	4303	6698	1051	1174	483	541	147	348	98	146	6082	8907	14989
	الكرخ/ 3	1797	2081	1372	2778	538	712	87	267	15	140	3809	5978	9787
الانبار		3025	3710	2262	2536	1308	1302	650	601	352	547	7597	8696	16293
بابل		4168	5710	4385	5685	1515	1106	581	458	261	233	10910	13192	24102
كربلاء		4066	5393	1269	1680	638	942	264	537	97	301	6334	8853	15187
النجف		3070	3492	2999	4856	1480	1671	740	722	376	558	8665	11299	19964
القادسية		1980	2772	2975	4398	1310	1375	627	564	322	189	7214	9298	16512
المثنى		1128	1777	713	1132	466	404	262	179	132	108	2701	3600	6301
واسط		2306	3212	1909	2262	1327	1268	856	438	183	156	6581	7336	13917
ذي قار		4576	5598	5174	5721	2749	2324	1350	1091	933	609	14782	15343	30125
ميسان		2243	2201	1108	2050	898	846	370	318	218	171	4837	5586	10423
البصرة		6886	8694	5352	6191	2402	2207	1098	1018	428	544	16166	18654	34820
المجموع		68923	85258	47646	65179	22677	22787	10339	9969	5242	5377	154827	188570	343397

يتبع جدول (16)

المحافظة		الرابع الادبـــــــــي															
		عمر 15 سنة		عمر 16 سنة		عمر 17 سنة		عمر 18 سنة		عمر 19 سنة		المجموع					
		ذكور	إناث	ذكور	إناث	ذكور	إناث	ذكور	إناث	ذكور	إناث	ذكور	إناث	مجموع			
نينـــــــوى		860	633	927	660	648	420	578	239	931	210	3944	2162	6106			
صلاح الدين		2552	1842	2059	1391	1213	447	536	69	133	13	6493	3762	10255			
كركوك		957	572	836	448	305	284	145	170	232	94	2475	1568	4043			
ديالى		1466	978	1106	822	168	270	390	312	70	64	3200	2446	5646			
بغداد	الرصافة / 1	1879	1200	448	776	495	375	325	183	282	93	3429	2627	6056			
	الرصافة / 2	2100	2606	862	933	522	453	330	280	417	126	4231	4398	8629			
	الرصافة / 3	598	427	417	611	240	259	161	98	149	81	1565	1476	3041			
	الكرخ/ 1	785	400	334	484	195	158	113	116	146	68	1573	1226	2799			
	الكرخ/ 2	1650	1665	536	482	414	256	206	249	306	78	3112	2730	5842			
	الكرخ/ 3	450	456	483	511	265	251	210	92	89	49	1497	1359	2856			
الانبار		1074	1067	1041	814	624	428	390	239	281	242	3410	2790	6200			
بابل		947	688	767	562	354	204	177	90	165	80	2410	1624	4034			
كربلاء		340	382	247	204	200	122	129	76	95	66	1011	850	1861			
النجف		469	268	351	375	283	273	223	163	249	120	1575	1199	2774			
القادسية		275	176	407	453	328	151	208	82	268	51	1486	913	2399			
المثنى		508	313	342	246	252	115	171	64	151	75	1424	813	2237			
واسط		480	481	513	317	406	99	334	75	295	42	2028	1014	3042			
ذي قار		344	396	498	350	445	237	235	146	306	105	1828	1234	3062			
ميسان		354	560	287	348	283	273	225	192	175	119	1324	1492	2816			
البصرة		1745	2191	1659	1733	846	943	597	501	513	311	5360	5679	11039			
المجموع		19833	17301	14120	12520	8486	6018	5683	3436	5253	2087	53375	41362	94737			

تابع جدول (16)

المحافظة		الرابع الفنـــــــــــون															
		عمر 15 سنة		عمر 16 سنة		عمر 17 سنة		عمر 18 سنة		عمر 19 سنة		المجموع					
		ذكور	إناث	ذكور	إناث	ذكور	إناث	ذكور	إناث	ذكور	إناث	ذكور	إناث	مجموع			
نينـــــــوى		17	36	13	24	18	17	9	22	18	11	75	110	185			
صلاح الدين		0	0	0	0	0	0	0	0	0	0	0	0	0			
كركوك		0	0	0	0	0	0	0	0	0	0	0	0	0			
ديالى		0	0	0	0	0	0	0	0	0	0	0	0	0			
بغداد	الرصافة / 1	0	10	0	3	0	1	0	1	0	1	0	16	16			
	الرصافة / 2	2	0	0	0	0	0	0	0	0	0	2	0	2			
	الرصافة / 3	14	39	0	0	0	0	0	0	0	0	14	39	53			
	الكرخ/ 1	132	5	0	2	0	3	0	1	0	4	132	15	147			
	الكرخ/ 2	25	6	3	2	2	2	0	2	0	2	30	14	44			
	الكرخ/ 3	1	9	5	0	3	0	2	0	3	0	14	9	23			
الانبار		0	0	0	0	0	0	0	0	0	0	0	0	0			
بابل		30	28	6	5	4	4	0	0	0	0	40	37	77			
كربلاء		3	2	6	5	2	1	0	2	0	0	11	10	21			
النجف		30	7	20	12	23	18	10	6	0	5	83	48	131			
القادسية		23	10	25	50	2	20	0	5	0	0	50	85	135			
المثنى		0	14	0	0	0	0	0	0	0	0	0	14	14			
واسط		0	0	17	14	9	6	9	8	25	8	60	36	96			
ذي قار		4	38	7	20	9	10	9	7	20	2	49	77	126			
ميسان		0	10	2	15	5	2	0	0	0	0	7	27	34			
البصرة		18	63	131	169	25	87	16	65	6	14	196	398	594			
المجموع		299	277	235	321	102	171	55	119	72	47	763	935	1698			

عدد الطلبة الموجودين حسب العمر والجنس والمحافظة في مدارس التعليم الثانوي (الحكومي والاهلي والديني) (الصباحي والمسائي) للعام الدراسي 2022/2021

جدول (17)

المحافظة		عمر 12 سنة		عمر 13 سنة		عمر 14 سنة		عمر 15 سنة		عمر 16 سنة		عمر 17 سنة	
		ذكور	إناث	ذكور	إناث	ذكور	إناث	ذكور	إناث	ذكور	إناث	ذكور	إناث
نينوى		9825	9329	24762	23669	27402	23734	25705	17630	28949	20066	21467	15092
صلاح الدين		7434	6363	12515	9911	17404	14133	18292	13077	14057	11475	16785	12844
كركوك		7220	7797	14262	12502	16569	13043	16356	11816	15063	11636	12473	10227
ديالى		9288	10056	14637	14846	18744	15752	16715	15603	16975	14479	15338	13440
بغداد	الرصافة / 1	12376	12125	13761	14518	15029	14102	13081	12698	12843	12487	9787	10964
	الرصافة / 2	19645	22805	26544	26161	29271	24703	24412	22152	21964	20925	17101	16896
	الرصافة / 3	5591	6448	10456	10232	12472	10402	11661	9702	10558	7881	7689	7288
	الكرخ/ 1	7153	5005	10393	10129	11361	8450	10352	7231	10449	8251	7847	6845
	الكرخ/ 2	15591	14944	16836	15655	17622	15508	14815	14343	14837	14923	11559	11414
	الكرخ/ 3	6645	5606	10889	11481	12936	11625	10882	10126	10648	9788	9390	8482
الانبار		7706	9365	14018	13622	16981	14811	17156	13754	16294	13891	14835	11947
بابل		12690	13191	21826	20018	25630	21234	23647	18861	23493	19079	20600	16914
كربلاء		11338	11971	14105	13483	14856	13774	13750	12594	13907	12232	10728	10267
النجف		7609	7866	15570	16173	18058	16703	17279	15655	17260	15389	12811	12643
القادسية		5849	4361	14024	13522	15462	14610	14597	12527	14948	13010	13000	11378
المثنى		4002	5316	8297	7529	9921	8392	9991	7658	9034	6928	6825	5934
واسط		6577	5873	7796	10914	15354	13498	14796	12945	15271	9656	10837	7299
ذي قار		12084	11508	20356	19690	23894	20934	23067	19345	24340	18480	21995	17448
ميسان		14133	11943	10702	9796	11702	10540	11103	8666	11194	8958	10517	8088
البصرة		16592	18845	30063	30775	33019	32391	33652	31454	31959	26061	25721	21015
المجموع		199348	200717	311812	304626	363687	318339	341309	287837	334043	275595	277305	236425

تابع جدول (17)

المحافظة		عمر 18 سنة		عمر 19 سنة		عمر 20 سنة		عمر 21 سنة		المجموع		
		ذكور	إناث	ذكور	إناث	ذكور	إناث	ذكور	إناث	ذكور	إناث	المجموع
نينوى		14737	9906	9113	6117	5187	3337	2726	1476	169873	130356	300229
صلاح الدين		10491	7298	5477	3286	3621	1460	1	2	106077	79849	185926
كركوك		7001	6115	3572	2901	1776	1359	853	715	95145	78111	173256
ديالى		10509	6692	6409	5726	3423	2552	930	459	112968	99605	212573
بغداد	الرصافة / 1	4017	4486	2357	2377	1619	1170	551	507	85421	85434	170855
	الرصافة / 2	8217	6917	4079	2886	2243	1537	580	492	154056	145474	299530
	الرصافة / 3	5213	4622	2559	2471	2023	1085	784	476	69006	60607	129613
	الكرخ/ 1	3447	4343	1591	2076	961	975	417	396	63971	53701	117672
	الكرخ/ 2	5128	5420	2658	2677	1733	1515	643	534	101422	96933	198355
	الكرخ/ 3	5144	5527	2501	2425	1493	1267	492	551	71020	66878	137898
الانبار		9725	6963	5250	4043	3909	2017	1342	1556	107216	91969	199185
بابل		13150	9261	6015	4632	3538	2238	1698	1182	152287	126610	278897
كربلاء		6201	6201	3123	3266	2031	1744	991	759	91030	86291	177321
النجف		8982	8314	4963	4314	3769	2990	1928	1459	108229	101506	209735
القادسية		9577	7476	4561	4091	2975	2025	1264	858	96257	83858	180115
المثنى		4410	3662	2670	1882	1786	950	2160	488	59096	48739	107835
واسط		8102	4835	3256	2560	2504	1532	1552	649	86045	69761	155806
ذي قار		14699	10492	8824	5878	5322	3355	2473	1523	157054	128653	285707
ميسان		6252	4569	3150	2723	1732	1219	1247	510	81732	67012	148744
البصرة		15575	12562	7375	6274	4251	2572	1670	1123	199877	183072	382949
المجموع		170577	135661	89503	72605	55896	36899	24302	15715	2167782	1884419	4052201

عدد طلبة الصف الاول المتوسط حسب العمر والجنس والمحافظة في مدارس التعليم الثانوي (الحكومي والاهلي والديني) (الصباحي والمسائي) للعام الدراسي 2022/2021

جدول (18)

المحافظة		عمر 12 سنة		عمر 13 سنة		عمر 14 سنة		عمر 15 سنة		عمر 16 سنة		المجموع		
		ذكور	إناث	ذكور	إناث	ذكور	إناث	ذكور	إناث	ذكور	إناث	ذكور	إناث	مجموع
نينوى		9825	9329	14121	12270	10344	6590	6623	2951	6126	1720	47039	32860	79899
صلاح الدين		7434	6363	6772	5113	5422	4239	1617	782	1046	533	22291	17030	39321
كركوك		7220	7797	8257	6395	3784	2269	1909	818	1128	404	22298	17683	39981
ديالى		9288	10056	7354	6267	5362	3968	2324	1342	2301	562	26629	22195	48824
بغداد	الرصافة / 1	12376	12125	4130	4349	2430	1703	1178	841	942	409	21056	19427	40483
	الرصافة / 2	19645	22805	10300	7883	5846	3280	3652	1443	2304	700	41747	36111	77858
	الرصافة / 3	5591	6448	6311	5880	3425	2127	1897	816	1195	391	18419	15662	34081
	الكرخ/ 1	7153	5005	4813	5327	1772	886	1011	281	835	166	15584	11665	27249
	الكرخ/ 2	15591	14944	4856	3490	3051	2261	1832	1136	1262	662	26592	22493	49085
	الكرخ/ 3	6645	5606	6029	6943	2983	1950	1578	868	1151	471	18386	15838	34224
الانبار		7706	9365	7572	6648	5019	3235	3272	1461	1864	818	25433	21527	46960
بابل		12690	13191	11954	9263	6311	3482	3830	1499	2356	749	37141	28184	65325
كربلاء		11338	11971	5974	4652	3767	2564	2737	1395	2350	692	26166	21274	47440
النجف		7609	7866	9230	9303	5318	4046	3372	2047	2246	1181	27775	24443	52218
القادسية		5849	4361	8592	8457	4623	3506	3065	1339	2407	669	24536	18332	42868
المثنى		4002	5316	5280	3900	3288	1784	2648	778	1623	469	16841	12247	29088
واسط		6577	5873	3122	4717	4366	2988	2977	1296	2638	722	19680	15596	35276
ذي قار		12084	11508	10774	10071	6757	4392	4737	1996	3063	940	37415	28907	66322
ميسان		14133	11943	5543	4286	2796	1419	1606	896	519	132	24597	18676	43273
البصرة		16592	18845	16552	15768	8173	6219	5038	2506	3455	996	49810	44334	94144
المجموع		199348	200717	157536	140982	94837	62908	56903	26491	40811	13386	549435	444484	993919

عدد طلبة الصف الثاني المتوسط حسب العمر والجنس والمحافظة في مدارس التعليم الثانوي (الحكومي والاهلي والديني)(الصباحي والمسائي) للعام الدراسي 2022/2021

جدول (19)

المحافظة		عمر 13 سنة		عمر 14 سنة		عمر 15 سنة		عمر 16 سنة		عمر 17 سنة		المجموع		
		ذكور	إناث	ذكور	إناث	ذكور	إناث	ذكور	إناث	ذكور	إناث	ذكور	إناث	مجموع
نينـــوى		10641	11399	8506	6573	6254	3812	3851	1868	3499	926	32751	24578	57329
صلاح الدين		5743	4798	5498	3928	4625	2721	1064	1074	771	603	17701	13124	30825
كركوك		6005	6107	6464	5159	2921	1825	1458	776	934	336	17782	14203	31985
ديالى		7283	8579	6532	5242	3140	2330	2200	912	1350	430	20505	17493	37998
بغداد	الرصافة / 1	9631	10169	3328	3357	1784	1583	1042	678	683	357	16468	16144	32612
	الرصافة / 2	16244	18278	7953	5888	4439	2717	2380	992	1400	470	32416	28345	60761
	الرصافة / 3	4145	4352	4977	4762	2244	1805	1410	658	784	322	13560	11899	25459
	الكرخ/ 1	5580	4802	3967	3459	1366	719	767	287	583	159	12263	9426	21689
	الكرخ/ 2	11980	12165	4280	2867	2641	1868	1352	1050	977	541	21230	18491	39721
	الكرخ/ 3	4860	4538	5184	5798	2080	1647	1263	682	1010	342	14397	13007	27404
الانبار		6446	6974	5505	5224	4307	2685	2725	1128	1743	761	20726	16772	37498
بابل		9872	10755	8684	7092	4381	2716	2439	1053	1558	556	26934	22172	49106
كربلاء		8131	8831	3748	3461	2525	2017	1780	1059	1495	584	17679	15952	33631
النجف		6340	6870	7172	7187	4077	3168	2392	1691	1534	1112	21515	20028	41543
القادسية		5432	5065	5649	6335	3480	2289	1854	1004	1732	538	18147	15231	33378
المثنى		3017	3629	3607	3225	2102	1410	1744	684	966	330	11436	9278	20714
واسط		4674	6197	5033	5276	3502	2230	2403	182	2072	552	17684	14437	32121
ذي قار		9582	9619	8368	7952	5249	3627	3581	1712	2689	797	29469	23707	53176
ميسان		5159	5510	4709	4502	2962	1616	2438	990	2250	509	17518	13127	30645
البصرة		13511	15007	12416	12675	6853	5024	4231	1985	2664	931	39675	35622	75297
المجموع		154276	163644	121580	########	70932	47809	42374	20465	30694	11156	419856	353036	772892

عدد طلبة الصف الثالث المتوسط حسب العمر والجنس والمحافظة في مدارس التعليم الثانوي (الحكومي والاهلي والديني) (الصباحي والمسائي) للعام الدراسي 2022/2021

جدول (20)

المحافظة		عمر 14 سنة		عمر 15 سنة		عمر 16 سنة		عمر 17 سنة		عمر 18 سنة		المجموع		
		ذكور	إناث	ذكور	إناث	ذكور	إناث	ذكور	إناث	ذكور	إناث	ذكور	إناث	مجموع
نينوى		8552	10571	8699	6682	6739	4390	4663	2275	4428	1610	33081	25528	58609
صلاح الدين		6484	5966	6064	4618	3012	1961	2207	507	1757	394	19524	13446	32970
كركوك		6321	5615	7150	5518	4047	2546	2499	1360	1998	722	22015	15761	37776
ديالى		6850	6542	6540	5190	3985	3155	2530	1420	2333	731	22238	17038	39276
بغداد	الرصافة / 1	9271	9042	3656	3450	2389	1814	1349	1066	949	549	17614	15921	33535
	الرصافة / 2	15472	15535	7793	6402	4746	2708	2741	1406	1667	790	32419	26841	59260
	الرصافة / 3	4070	3513	5174	4730	3048	2215	1725	1096	1281	876	15298	12430	27728
	الكرخ/ 1	5622	4105	3616	3812	1861	1054	1134	477	714	338	12947	9786	22733
	الكرخ/ 2	10291	10380	4364	2970	3225	2240	1739	1232	1131	736	20750	17558	38308
	الكرخ/ 3	4769	3877	4973	5065	2934	2177	2209	1318	1648	772	16533	13209	29742
الانبار		6457	6352	5478	4831	4779	2938	3524	1467	2382	1273	22620	16861	39481
بابل		10635	10660	10291	8220	6190	3448	4022	1680	2744	794	33882	24802	58684
كربلاء		7341	7749	4079	3380	2956	2112	1942	1244	1451	731	17769	15216	32985
النجف		5568	5470	6264	6673	4309	3004	2567	1612	2076	1188	20784	17947	38731
القادسية		5190	4769	5774	5941	3920	2844	2541	1321	2293	760	19718	15635	35353
المثنى		3026	3383	3605	3366	2582	1811	2174	1024	1536	639	12923	10223	23146
واسط		5955	5234	5531	5726	3708	1830	2961	853	2821	694	20976	14337	35313
ذي قار		8769	8590	8157	7690	5779	3793	4343	2239	3676	1399	30724	23711	54435
ميسان		4197	4619	3938	3383	3554	1906	1967	906	2029	483	15685	11297	26982
البصرة		12430	13497	13112	12994	8425	5629	5622	2609	4280	1411	43869	36140	80009
المجموع		147270	145469	124258	########	82188	53575	54459	27112	43194	16890	451369	353687	805056

جدول (21)

عدد طلبة الصف الرابع العلمي حسب العمر والجنس والمحافظة في مدارس التعليم الثانوي (الحكومي والاهلي والديني) (الصباحي والمسائي) للعام الدراسي 2022/2021

المحافظة		عمر 15 سنة		عمر 16 سنة		عمر 17 سنة		عمر 18 سنة		عمر 19 سنة		المجموع		
		ذكور	إناث	ذكور	إناث	ذكور	إناث	ذكور	إناث	ذكور	إناث	ذكور	إناث	مجموع
نينوى		3252	3516	4299	5019	2355	2241	1491	1231	1207	891	12604	12898	25502
صلاح الدين		3434	3114	2720	2938	301	1175	586	447	297	224	7338	7898	15236
كركوك		3419	3083	2477	3635	1070	986	393	354	197	167	7556	8225	15781
ديالى		3245	5763	2925	3270	1743	1170	820	530	530	230	9263	10963	20226
بغداد	الرصافة / 1	4459	5593	1184	1935	536	831	266	291	185	187	6630	8837	15467
	الرصافة / 2	6419	8984	2142	3637	1097	1314	487	497	333	196	10478	14628	25106
	الرصافة / 3	1734	1913	1170	2007	671	838	490	445	262	279	4327	5482	9809
	الكرخ/ 1	3442	2014	1319	2974	322	376	133	240	75	90	5291	5694	10985
	الكرخ/ 2	4303	6698	1224	1252	630	618	241	429	127	202	6525	9199	15724
	الكرخ/ 3	1798	2081	1505	2859	621	807	178	269	26	209	4128	6225	10353
الانبار		3025	3710	2262	2536	1333	1354	801	653	457	634	7878	8887	16765
بابل		4168	5710	4648	5986	1878	1295	910	542	475	301	12079	13834	25913
كربلاء		4066	5393	1693	1878	916	1157	450	674	225	375	7350	9477	16827
النجف		3070	3492	3411	5058	1882	1832	1036	897	625	632	10024	11911	21935
القادسية		1980	2772	2919	4564	1467	1471	808	708	377	210	7551	9725	17276
المثنى		1128	1777	789	1352	513	562	371	252	197	160	2998	4103	7101
واسط		2306	3212	3058	3571	1670	1271	856	585	183	159	8073	8798	16871
ذي قار		4576	5598	5174	5721	2955	2416	1350	1219	1038	727	15093	15681	30774
ميسان		2243	2201	1298	2094	1033	972	463	401	200	187	5237	5855	11092
البصرة		6886	8694	5798	6253	2919	2707	1338	1308	728	661	17669	19623	37292
المجموع		68953	85318	52015	68539	25912	25393	13468	11972	7744	6721	168092	197943	366035

عدد طلبة الصف الرابع الادبي حسب العمر والجنس والمحافظة في مدارس التعليم الثانوي (الحكومي والاهلي والديني)(الصباحي والمسائي) للعام الدراسي 2022/2021

جدول (22)

المحافظة		عمر 15 سنة		عمر 16 سنة		عمر 17 سنة		عمر 18 سنة		عمر 19 سنة		المجموع		
		ذكور	إناث	ذكور	إناث	ذكور	إناث	ذكور	إناث	ذكور	إناث	ذكور	إناث	مجموع
نينـــــــوى		860	633	1146	737	925	503	823	300	1340	307	5094	2480	7574
صلاح الدين		2552	1842	2059	1391	1216	447	536	254	618	46	6981	3980	10961
كركوك		957	572	878	483	430	338	216	175	281	100	2762	1668	4430
ديالى		1466	978	1298	872	230	320	420	362	93	84	3507	2616	6123
بغداد	الرصافة / 1	2004	1221	666	816	654	414	365	204	367	131	4056	2786	6842
	الرصافة / 2	2107	2606	1277	1002	823	571	579	383	605	277	5391	4839	10230
	الرصافة / 3	598	427	625	671	449	323	421	163	260	127	2353	1711	4064
	الكرخ/ 1	785	400	437	523	201	178	132	126	226	74	1781	1301	3082
	الكرخ/ 2	1650	1665	681	548	480	337	309	305	360	101	3480	2956	6436
	الكرخ/ 3	452	456	718	557	544	302	338	147	210	98	2262	1560	3822
الانبار		1074	1067	1156	893	732	484	435	279	332	242	3729	2965	6694
بابل		947	688	896	612	512	287	315	111	285	124	2955	1822	4777
كربلاء		340	382	375	250	337	164	292	105	267	81	1611	982	2593
النجف		466	268	483	426	430	223	319	187	350	142	2048	1246	3294
القادسية		275	176	488	450	325	158	315	85	341	50	1744	919	2663
المثنى		508	313	339	364	290	211	242	107	287	111	1666	1106	2772
واسط		480	481	587	390	406	99	334	82	320	42	2127	1094	3221
ذي قار		344	396	525	377	470	261	248	159	358	125	1945	1318	3263
ميسان		354	560	347	418	323	304	242	217	183	129	1449	1628	3077
البصرة		1745	2191	1895	1683	1199	993	745	602	566	357	6150	5826	11976
المجموع		19964	17322	16876	13463	10976	6917	7626	4353	7649	2748	63091	44803	107894

عدد طلبة الصف الرابع الفنون حسب العمر والجنس والمحافظة في مدارس التعليم الثانوي (الحكومي والاهلي والديني)(الصباحي والمسائي) للعام الدراسي 2022/2021

جدول (23)

المحافظة		عمر 15 سنة		عمر 16 سنة		عمر 17 سنة		عمر 18 سنة		عمر 19 سنة		المجموع		
		ذكور	إناث	ذكور	إناث	ذكور	إناث	ذكور	إناث	ذكور	إناث	ذكور	إناث	مجموع
نينـــــــوى		17	36	23	29	38	20	22	26	42	26	142	137	279
صلاح الدين		0	0	0	0	0	0	0	0	0	0	0	0	0
كركوك		0	0	0	0	0	0	0	0	0	0	0	0	0
ديالى		0	0	0	0	0	0	0	0	0	0	0	0	0
بغداد	الرصافة / 1	0	10	0	3	0	2	0	1	0	1	0	17	17
	الرصافة / 2	2	0	0	0	0	0	0	0	0	0	2	0	2
	الرصافة / 3	14	11	0	7	0	7	0	7	0	7	14	39	53
	الكرخ/ 1	132	5	0	2	0	3	0	1	0	4	132	15	147
	الكرخ/ 2	25	6	3	2	2	2	0	2	0	2	30	14	44
	الكرخ/ 3	1	9	5	0	3	0	3	0	2	0	14	9	23
الانبار		0	0	0	0	0	0	0	0	0	0	0	0	0
بابل		30	28	18	15	48	19	22	15	10	4	128	81	209
كربلاء		3	27	6	12	3	14	1	7	0	12	13	72	85
النجف		30	7	20	12	23	18	10	6	0	5	83	48	131
القادسية		23	10	15	50	14	20	2	5	0	0	54	85	139
المثنى		0	14	0	0	0	0	0	0	0	0	0	14	14
واسط		0	0	17	14	9	6	9	8	25	8	60	36	96
ذي قار		4	38	9	20	14	10	11	7	20	4	58	79	137
ميسان		0	10	2	15	5	2	0	0	0	0	7	27	34
البصرة		18	45	36	32	25	52	16	14	6	0	101	143	244
المجموع		299	256	154	213	184	175	96	99	105	73	838	816	1654

عدد طلبة الصف الخامس العلمي الكلي (الاحيائي والتطبيقي) حسب العمر والجنس والمحافظة في مدارس التعليم الثانوي (الحكومي والاهلي والديني) (الصباحي والمسائي) للعام الدراسي 2022/2021

جدول (24)

المحافظة		عمر 16 سنة		عمر 17 سنة		عمر 18 سنة		عمر 19 سنة		عمر 20 سنة		المجموع		
		ذكور	إناث	ذكور	إناث	ذكور	إناث	ذكور	إناث	ذكور	إناث	ذكور	إناث	مجموع
نينـــــوى		4629	5014	3359	3370	2188	1956	1173	1044	782	546	12131	11930	24061
صلاح الدين		2294	1818	1580	2433	1769	1300	449	874	364	88	6456	6513	12969
كركوك		3560	2851	1971	3305	1066	979	431	409	279	234	7307	7778	15085
ديالى		3402	3515	1991	3027	2120	1204	1521	2132	351	667	9385	10545	19930
بغداد	الرصافة / 1	4073	4961	1093	1912	661	740	234	246	287	134	6348	7993	14341
	الرصافة / 2	6049	8382	2608	2973	1122	1148	401	483	246	220	10426	13206	23632
	الرصافة / 3	1962	1405	1142	2295	655	804	350	355	233	195	4342	5054	9396
	الكرخ/ 1	3777	2315	1194	2473	319	639	149	223	155	124	5594	5774	11368
	الكرخ/ 2	4225	6390	1229	1530	665	778	303	401	261	249	6683	9348	16031
	الكرخ/ 3	2027	2156	1715	3010	580	924	218	361	85	203	4625	6654	11279
الانبار		2256	3753	2383	2566	1322	1116	841	488	517	355	7319	8278	15597
بابل		4792	5577	5228	6090	2808	1976	1375	900	599	433	14802	14976	29778
كربلاء		3926	5476	2074	2088	1039	1280	508	576	284	349	7831	9769	17600
النجف		3459	3295	3449	4023	2010	2205	950	915	625	658	10493	11096	21589
القادسية		2533	2984	3240	4669	1928	1964	1084	938	600	452	9385	11007	20392
المثنى		1270	1554	945	1440	587	617	307	240	269	160	3378	4011	7389
واسط		2049	2317	1095	1269	935	525	466	415	221	293	4766	4819	9585
ذي قار		5474	5285	5540	5205	3592	2791	2338	1468	1211	856	18155	15605	33760
ميسان		2419	2567	1803	2151	938	620	702	523	363	207	6225	6068	12293
البصرة		6017	6767	5230	5530	2877	2806	1419	1219	743	480	16286	16802	33088
المجموع		70193	78382	48869	61359	29181	26372	15219	14210	8475	6903	171937	187226	359163

يتبع جدول (24)

المحافظة		الخامس الاحيـــــــــــــــــــائي															
		عمر 16 سنة		عمر 17 سنة		عمر 18 سنة		عمر 19 سنة		عمر 20 سنة		المجموع					
		ذكور	إناث	ذكور	إناث	ذكور	إناث	ذكور	إناث	ذكور	إناث	ذكور	إناث	مجموع			
نينـــــــوى		3399	4621	2610	3091	1675	1820	950	970	662	519	9296	11021	20317			
صلاح الدين		1104	343	632	438	264	197	75	142	9	29	2084	1149	3233			
كركوك		3033	2607	1674	3114	849	867	331	365	251	202	6138	7155	13293			
ديالى		3081	3371	1811	2950	1960	1185	1450	2120	320	662	8622	10288	18910			
بغداد	الرصافة / 1	2553	4325	607	1634	351	622	113	209	169	117	3793	6907	10700			
	الرصافة / 2	3935	7358	1686	2656	700	1026	271	434	196	192	6788	11666	18454			
	الرصافة / 3	1320	1349	771	2135	392	692	198	304	125	160	2806	4640	7446			
	الكرخ/ 1	2289	2075	710	2139	192	524	96	187	86	106	3373	5031	8404			
	الكرخ/ 2	2488	5182	696	1198	389	601	175	321	103	202	3851	7504	11355			
	الكرخ/ 3	1221	1810	1007	2615	373	751	159	290	72	164	2832	5630	8462			
الانبار		1437	3356	1523	2393	886	969	540	420	380	319	4766	7457	12223			
بابل		4315	5352	4573	5833	2517	1854	1233	857	531	374	13169	14270	27439			
كربلاء		2990	5058	1467	1857	724	1145	338	507	200	296	5719	8863	14582			
النجف		3121	3072	3124	3865	1783	2085	793	862	523	636	9344	10520	19864			
القادسية		2473	2946	3104	4617	1835	1939	974	928	525	446	8911	10876	19787			
المثنى		1013	1517	600	1373	379	558	184	211	162	140	2338	3799	6137			
واسط		1857	2276	998	1190	808	487	433	391	205	282	4301	4626	8927			
ذي قار		4845	4963	5190	5019	3363	2649	2191	1413	1092	801	16681	14845	31526			
ميسان		1179	1843	851	1388	397	367	293	334	138	126	2858	4058	6916			
البصرة		1633	4435	1210	3748	698	1838	269	782	115	297	3925	11100	15025			
المجموع		49286	67859	34844	53253	20535	22176	11066	12047	5864	6070	121595	161405	283000			

تابع جدول (24)

المحافظة		الخامس التطبيقي															
		عمر 16 سنة		عمر 17 سنة		عمر 18 سنة		عمر 19 سنة		عمر 20 سنة		المجموع					
		ذكور	إناث	ذكور	إناث	ذكور	إناث	ذكور	إناث	ذكور	إناث	ذكور	إناث	مجموع			
نينوى		1230	393	749	279	513	136	223	74	120	27	2835	909	3744			
صلاح الدين		1190	1475	948	1995	1505	1103	374	732	355	59	4372	5364	9736			
كركوك		527	244	297	191	217	112	100	44	28	32	1169	623	1792			
ديالى		321	144	180	77	160	19	71	12	31	5	763	257	1020			
بغداد	الرصافة / 1	1520	636	486	278	310	118	121	37	118	17	2555	1086	3641			
	الرصافة / 2	2114	1024	922	317	422	122	130	49	50	28	3638	1540	5178			
	الرصافة / 3	642	56	371	160	263	112	152	51	108	35	1536	414	1950			
	الكرخ/ 1	1488	240	484	334	127	115	53	36	69	18	2221	743	2964			
	الكرخ/ 2	1737	1208	533	332	276	177	128	80	158	47	2832	1844	4676			
	الكرخ/ 3	806	346	708	395	207	173	59	71	13	39	1793	1024	2817			
الانبار		819	397	860	173	436	147	301	68	137	36	2553	821	3374			
بابل		477	225	655	257	291	122	142	43	68	59	1633	706	2339			
كربلاء		936	418	607	231	315	135	170	69	84	53	2112	906	3018			
النجف		338	223	325	158	227	120	157	53	102	22	1149	576	1725			
القادسية		60	38	136	52	93	25	110	10	75	6	474	131	605			
المثنى		257	37	345	67	208	59	123	29	107	20	1040	212	1252			
واسط		192	41	97	79	127	38	33	24	16	11	465	193	658			
ذي قار		629	322	350	186	229	142	147	55	119	55	1474	760	2234			
ميسان		1240	724	952	763	541	253	409	189	225	81	3367	2010	5377			
البصرة		4384	2332	4020	1782	2179	968	1150	437	628	183	12361	5702	18063			
المجموع		20907	10523	14025	8106	8646	4196	4153	2163	2611	833	50342	25821	76163			

جدول (25)

عدد طلبة الصف الخامس الادبي حسب العمر والجنس والمحافظة في مدارس التعليم الثانوي (الحكومي والاهلي والديني) (الصباحي والمسائي) للعام الدراسي 2022/2021

المحافظة		عمر 16 سنة		عمر 17 سنة		عمر 18 سنة		عمر 19 سنة		عمر 20 سنة		المجموع		
		ذكور	إناث	ذكور	إناث	ذكور	إناث	ذكور	إناث	ذكور	إناث	ذكور	إناث	مجموع
نينـــــوى		1984	1217	1696	1052	1718	762	1595	567	1344	301	8337	3899	12236
صلاح الدين		1847	1735	1739	1062	1545	889	204	75	74	25	5409	3786	9195
كركوك		1515	941	921	725	706	498	558	334	258	248	3958	2746	6704
ديالى		864	2193	2325	1937	1350	650	1920	350	960	240	7419	5370	12789
بغداد	الرصافة / 1	2544	1864	803	1199	542	650	586	320	704	236	5179	4269	9448
	الرصافة / 2	3051	3504	1607	1565	1020	703	800	389	983	314	7461	6475	13936
	الرصافة / 3	1141	519	951	882	721	500	375	290	949	142	4137	2333	6470
	الكرخ/ 1	1424	903	729	817	501	464	255	331	400	209	3309	2724	6033
	الكرخ/ 2	2853	2741	1079	1138	917	764	624	392	755	321	6228	5356	11584
	الكرخ/ 3	1044	863	1217	906	743	600	671	353	655	249	4330	2971	7301
الانبار		1252	1825	1687	1217	1276	673	1047	366	1347	243	6609	4324	10933
بابل		2065	1544	1970	1245	1300	690	808	399	884	245	7027	4123	11150
كربلاء		803	749	626	650	519	500	375	312	372	174	2695	2385	5080
النجف		884	694	740	676	640	640	540	352	1124	360	3928	2722	6650
القادسية		789	430	1060	916	869	478	497	281	596	231	3811	2336	6147
المثنى		662	674	593	597	631	531	553	368	489	298	2928	2468	5396
واسط		811	630	333	439	230	264	271	216	96	220	1741	1769	3510
ذي قار		714	575	1209	645	870	536	698	374	579	312	4070	2442	6512
ميسان		617	821	595	694	490	375	371	217	396	157	2469	2264	4733
البصرة		2090	2716	2183	2221	1506	1488	1135	743	1031	394	7945	7562	15507
المجموع		28954	27138	24063	20583	18094	12655	13883	7029	13996	4919	98990	72324	171314

جدول (26)

عدد طلبة الصف الخامس الفنون حسب العمر والجنس والمحافظة في مدارس التعليم الثانوي (الحكومي والاهلي والديني) (الصباحي والمسائي) للعام الدراسي 2022/2021

المحافظة		عمر 16 سنة		عمر 17 سنة		عمر 18 سنة		عمر 19 سنة		عمر 20 سنة		المجموع		
		ذكور	إناث	ذكور	إناث	ذكور	إناث	ذكور	إناث	ذكور	إناث	ذكور	إناث	مجموع
نينـــــوى		152	72	105	126	76	98	73	83	73	68	479	447	926
صلاح الدين		15	25	5	10	3	4	2	0	0	0	25	39	64
كركوك		0	0	0	0	0	0	0	0	0	0	0	0	0
ديالى		0	0	0	0	0	0	0	0	0	0	0	0	0
بغداد	الرصافة / 1	3	7	2	28	1	9	1	1	0	1	7	46	53
	الرصافة / 2	15	0	0	0	0	0	0	0	0	0	15	0	15
	الرصافة / 3	7	8	13	8	0	8	0	8	0	8	20	40	60
	الكرخ/ 1	29	27	0	5	0	2	0	4	0	0	29	38	67
	الكرخ/ 2	12	38	4	14	2	8	0	2	0	0	18	62	80
	الكرخ/ 3	1	23	5	0	6	0	5	0	4	0	21	23	44
الانبار		0	0	0	0	0	0	0	0	0	0	0	0	0
بابل		89	95	39	9	22	7	11	1	2	0	163	112	275
كربلاء		18	4	11	3	7	0	1	1	0	1	37	9	46
النجف		56	28	56	28	21	24	9	9	0	7	142	96	238
القادسية		23	15	20	80	30	25	11	5	0	0	84	125	209
المثنى		25	20	0	0	0	0	0	0	0	0	25	20	45
واسط		0	0	19	21	4	8	2	13	0	2	25	44	69
ذي قار		21	57	59	44	62	50	66	43	84	37	292	231	523
ميسان		0	15	5	16	3	25	4	19	0	20	12	95	107
البصرة		12	0	12	0	16	0	9	0	0	0	49	0	49
المجموع		478	434	355	392	253	268	194	189	163	144	1443	1427	2870

عدد طلبة الصف السادس العلمي الكلي (الاحيائي و التطبيقي) حسب العمر والجنس والمحافظة في مدارس التعليم الثانوي (الحكومي والاهلي والديني) (الصباحي والمسائي) للعام الدراسي 2022/2021

جدول (27)

المحافظة		عمر 17 سنة		عمر 18 سنة		عمر 19 سنة		عمر 20 سنة		عمر 21 سنة		المجموع		
		ذكور	إناث	ذكور	إناث	ذكور	إناث	ذكور	إناث	ذكور	إناث	ذكور	إناث	مجموع
نينـــوى		3821	3820	3186	3230	2756	2576	2156	1881	1960	1164	13879	12671	26550
صلاح الدين		2819	3324	2451	2089	2113	1174	1313	714	0	0	8696	7301	15997
كركوك		3780	2404	2017	2789	1562	1456	870	617	558	460	8787	7726	16513
ديالى		3158	3268	2741	2483	1725	2510	1572	1405	470	199	9666	9865	19531
بغداد	الرصافة / 1	3273	3783	873	1468	632	997	358	529	312	291	5448	7068	12516
	الرصافة / 2	4930	6022	2227	2324	1259	1016	543	686	225	300	9184	10348	19532
	الرصافة / 3	1356	1070	1027	1352	833	993	528	544	457	345	4201	4304	8505
	الكرخ/ 1	2759	1835	1273	1974	537	998	269	411	288	228	5126	5446	10572
	الكرخ/ 2	3597	4228	1266	1613	786	1063	423	639	337	312	6409	7855	14264
	الكرخ/ 3	1638	1195	1062	2103	802	957	438	586	221	360	4161	5201	9362
الانبار		2371	3039	2331	2223	1645	1710	1237	1052	835	1108	8419	9132	17551
بابل		4135	4576	3857	4151	2351	2356	1512	1226	1254	841	13109	13150	26259
كربلاء		2796	3721	1975	2363	1315	1533	963	966	719	581	7768	9164	16932
النجف		1769	2764	2462	2779	1983	1792	1509	1621	1381	1064	9104	10020	19124
القادسية		2163	1886	2827	2956	1888	2236	1464	1120	906	680	9248	8878	18126
المثنى		901	1261	702	1075	943	633	650	307	1480	292	4676	3568	8244
واسط		1720	2146	2384	1956	1318	1249	1395	732	1086	443	7903	6526	14429
ذي قار		4389	5367	4351	3941	3832	2796	2909	1887	2021	1246	17502	15237	32739
ميسان		2010	1859	1676	1862	1287	1171	607	524	776	326	6356	5742	12098
البصرة		4709	4497	3754	3586	2774	2279	1842	1155	1249	694	14328	12211	26539
المجموع		58094	62065	44442	48317	32341	31495	22558	18602	16535	10934	173970	171413	345383

تابع جدول (27)

المحافظة		السادس الاحيـــــــــــــــــائي															
		عمر 17 سنة		عمر 18 سنة		عمر 19 سنة		عمر 20 سنة		عمر 21 سنة		المجموع					
		ذكور	إناث	ذكور	إناث	ذكور	إناث	ذكور	إناث	ذكور	إناث	ذكور	إناث	مجموع			
نينـــوى		2761	3438	2291	2973	2079	2332	1593	1690	1540	1064	10264	11497	21761			
صلاح الدين		451	728	1041	291	931	450	155	177	0	0	2578	1646	4224			
كركوك		2986	2134	1561	2572	1179	1313	615	541	384	401	6725	6961	13686			
ديالى		2770	3127	2366	2369	1360	2450	1432	1350	350	163	8278	9459	17737			
بغداد	الرصافة / 1	1971	3159	534	1235	375	828	191	429	164	249	3235	5900	9135			
	الرصافة / 2	2933	4984	1289	2012	734	857	304	582	140	257	5400	8692	14092			
	الرصافة / 3	866	989	586	1287	429	886	277	479	268	310	2426	3951	6377			
	الكرخ/ 1	1610	1522	693	1643	298	824	129	343	157	174	2887	4506	7393			
	الكرخ/ 2	1983	3352	677	1249	415	843	245	500	190	247	3510	6191	9701			
	الكرخ/ 3	912	1062	597	1781	458	804	245	486	121	281	2333	4414	6747			
الانبار		1531	2592	1456	1963	988	1502	795	907	553	933	5323	7897	13220			
بابل		3535	4300	3202	3940	1910	2215	1208	1139	923	736	10778	12330	23108			
كربلاء		1986	3317	1388	2097	857	1371	614	841	400	458	5245	8084	13329			
النجف		1540	2653	2092	2693	1624	1691	1215	1517	1091	944	7562	9498	17060			
القادسية		2027	1775	2487	2857	1621	2161	1197	1060	680	608	8012	8461	16473			
المثنى		586	1160	429	987	554	515	405	257	1103	212	3077	3131	6208			
واسط		1209	1977	2077	1802	1083	1190	1191	683	963	390	6523	6042	12565			
ذي قار		3818	5102	3836	3705	3316	2613	2401	1678	1493	1128	14864	14226	29090			
ميسان		920	1031	793	1087	477	722	193	311	277	135	2660	3286	5946			
البصرة		1270	2660	973	2249	636	1458	416	696	216	366	3511	7429	10940			
المجموع		37665	51062	30368	40792	21324	27025	14821	15666	11013	9056	115191	143601	258792			

تابع جدول (27)

المحافظة		السادس التطبيـــــــــــــــــــقي															
		عمر 17 سنة		عمر 18 سنة		عمر 19 سنة		عمر 20 سنة		عمر 21 سنة		المجموع					
		ذكور	إناث	ذكور	إناث	ذكور	إناث	ذكور	إناث	ذكور	إناث	ذكور	إناث	مجموع			
نينـــــــوى		1060	382	895	257	677	244	563	191	420	100	3615	1174	4789			
صلاح الدين		2368	2596	1410	1798	1182	724	1158	537	0	0	6118	5655	11773			
كركوك		794	270	456	217	383	143	255	76	174	59	2062	765	2827			
ديالى		388	141	375	114	365	60	140	55	120	36	1388	406	1794			
بغداد	الرصافة / 1	1302	624	339	233	257	169	167	100	148	42	2213	1168	3381			
	الرصافة / 2	1997	1038	938	312	525	159	239	104	85	43	3784	1656	5440			
	الرصافة / 3	490	81	441	65	404	107	251	65	189	35	1775	353	2128			
	الكرخ/ 1	1149	313	580	331	239	174	140	68	131	54	2239	940	3179			
	الكرخ/ 2	1614	876	589	364	371	220	178	139	147	65	2899	1664	4563			
	الكرخ/ 3	726	133	465	322	344	153	193	100	100	79	1828	787	2615			
الانبار		840	447	875	260	657	208	442	145	282	175	3096	1235	4331			
بابل		600	276	655	211	441	141	304	87	331	105	2331	820	3151			
كربلاء		810	404	587	266	458	162	349	125	319	123	2523	1080	3603			
النجف		229	111	370	86	359	101	294	104	290	120	1542	522	2064			
القادسية		136	111	340	99	267	75	267	60	226	72	1236	417	1653			
المثنى		315	101	273	88	389	118	245	50	377	80	1599	437	2036			
واسط		511	169	307	154	235	59	204	49	123	53	1380	484	1864			
ذي قار		571	265	515	236	516	183	508	209	528	118	2638	1011	3649			
ميسان		1090	828	883	775	810	449	414	213	499	191	3696	2456	6152			
البصرة		3439	1837	2781	1337	2138	821	1426	459	1033	328	10817	4782	15599			
المجموع		20429	11003	14074	7525	11017	4470	7737	2936	5522	1878	58779	27812	86591			

جدول (28)

عدد طلبة الصف السادس الادبي حسب العمر والجنس والمحافظة في مدارس التعليم الثانوي (الحكومي والاهلي والديني) (الصباحي والمسائي) للعام الدراسي 2022/2021

المحافظة		عمر 17 سنة		عمر 18 سنة		عمر 19 سنة		عمر 20 سنة		عمر 21 سنة		المجموع		
		ذكور	إناث	ذكور	إناث	ذكور	إناث	ذكور	إناث	ذكور	إناث	ذكور	إناث	مجموع
نينـــــوى		1001	748	792	675	912	609	823	519	766	312	4294	2863	7157
صلاح الدين		6147	3283	1844	1921	1794	893	1870	633	1	2	11656	6732	18388
كركوك		868	773	605	598	543	435	369	260	295	255	2680	2321	5001
ديالى		2011	1868	725	732	620	420	540	240	460	260	4356	3520	7876
بغداد	الرصافة / 1	1392	1361	359	571	352	490	270	268	239	215	2612	2905	5517
	الرصافة / 2	1887	2575	1115	1072	681	525	471	317	355	192	4509	4681	9190
	الرصافة / 3	598	447	618	467	479	412	313	196	327	131	2335	1653	3988
	الكرخ/ 1	925	516	375	545	349	348	137	228	129	167	1915	1804	3719
	الكرخ/ 2	1810	1762	596	782	458	512	294	306	306	222	3464	3584	7048
	الكرخ/ 3	428	593	586	712	567	447	311	229	271	191	2163	2172	4335
الانبار		1062	1059	1178	746	928	603	808	367	507	448	4483	3223	7706
بابل		1192	1132	1162	975	695	547	538	334	444	341	4031	3329	7360
كربلاء		526	605	465	513	429	365	410	252	272	178	2102	1913	4015
النجف		361	355	408	388	506	467	511	344	547	395	2333	1949	4282
القادسية		437	299	495	475	361	351	315	197	358	178	1966	1500	3466
المثنى		343	419	304	353	383	370	378	185	680	196	2088	1523	3611
واسط		552	643	529	713	671	458	792	285	466	206	3010	2305	5315
ذي قار		327	464	539	390	474	341	539	263	452	277	2331	1735	4066
ميسان		526	675	411	586	403	477	366	311	471	184	2177	2233	4410
البصرة		1158	1475	1043	1347	738	1015	635	543	421	429	3995	4809	8804
المجموع		23551	21052	14149	14561	12343	10085	10690	6277	7767	4779	68500	56754	125254

عدد الطلبة الموجودين حسب الصف والجنس والمحافظة في مدارس التعليم الثانوي (الحكومي والاهلي والديني) (الصباحي والمسائي) للعام الدراسي 2022/2021

جدول (29)

المحافظة		الاول متوسط		الثاني متوسط		الثالث متوسط		مجموع المرحلة المتوسطة			الرابع العلمي		الرابع الادبي		الرابع الفنون	
		ذكور	اناث	ذكور	اناث	ذكور	اناث	ذكور	إناث	المجموع	ذكور	اناث	ذكور	اناث	ذكور	اناث
نينـــــوى		47039	32860	32751	24578	33081	25528	112871	82966	195837	12604	12898	5094	2480	142	137
صلاح الدين		22291	17030	17701	13124	19524	13446	59516	43600	103116	7338	7898	6981	3980	0	0
كركوك		22298	17683	17782	14203	22015	15761	62095	47647	109742	7556	8225	2762	1668	0	0
ديالى		26629	22195	20505	17493	22238	17038	69372	56726	126098	9263	10963	3507	2616	0	0
بغداد	الرصافة / 1	21056	19427	16468	16144	17614	15921	55138	51492	106630	6630	8837	4056	2786	0	17
	الرصافة / 2	41747	36111	32416	28345	32419	26841	106582	91297	197879	10478	14628	5391	4839	2	0
	الرصافة / 3	18419	15662	13560	11899	15298	12430	47277	39991	87268	4327	5482	2353	1711	14	39
	الكرخ/ 1	15584	11665	12263	9426	12947	9786	40794	30877	71671	5291	5694	1781	1301	132	15
	الكرخ/ 2	26592	22493	21230	18491	20750	17558	68572	58542	127114	6525	9199	3480	2956	30	14
	الكرخ/ 3	18386	15838	14397	13007	16533	13209	49316	42054	91370	4128	6225	2262	1560	14	9
الانبار		25433	21527	20726	16772	22620	16861	68779	55160	123939	7878	8887	3729	2965	0	0
بابل		37141	28184	26934	22172	33882	24802	97957	75158	173115	12079	13834	2955	1822	128	81
كربلاء		26166	21274	17679	15952	17769	15216	61614	52442	114056	7350	9477	1611	982	13	72
النجف		27775	24443	21515	20028	20784	17947	70074	62418	132492	10024	11911	2048	1246	83	48
القادسية		24536	18332	18147	15231	19718	15635	62401	49198	111599	7551	9725	1744	919	54	85
المثنى		16841	12247	11436	9278	12923	10223	41200	31748	72948	2998	4103	1666	1106	0	14
واسط		19680	15596	17684	14437	20976	14337	58340	44370	102710	8073	8798	2127	1094	60	36
ذي قار		37415	28907	29469	23707	30724	23711	97608	76325	173933	15093	15681	1945	1318	58	79
ميسان		24597	18676	17518	13127	15685	11297	57800	43100	100900	5237	5855	1449	1628	7	27
البصرة		49810	44334	39675	35622	43869	36140	133354	116096	249450	17669	19623	6150	5826	101	143
المجموع		549435	444484	419856	353036	451369	353687	1420660	1151207	2571867	168092	197943	63091	44803	838	816

تابع جدول (29)

المحافظة		الخامس العلمي (احيائي)		الخامس العلمي (تطبيقي)		الخامس الادبي		الخامس الفنون		السادس العلمي (احيائي)		السادس العلمي (تطبيقي)		السادس الادبي		السادس الفنون		مجموع المرحلة الأعدادية			المجموع الكلي للمرحلة الثانوية		
		ذكور	اناث	ذكور	اناث	ذكور	اناث	ذكور	اناث	ذكور	اناث	ذكور	إناث	ذكور	إناث	ذكور	إناث	ذكور	إناث	المجموع	ذكور	إناث	المجموع
نينـــــوى		9296	11021	2835	909	8337	3899	479	447	10264	11497	3615	1174	4294	2863	42	65	57002	47390	104392	169873	130356	300229
صلاح الدين		2084	1149	4372	5364	5409	3786	25	39	2578	1646	6118	5655	11656	6732	0	0	46561	36249	82810	106077	79849	185926
كركوك		6138	7155	1169	623	3958	2746	0	0	6725	6961	2062	765	2680	2321	0	0	33050	30464	63514	95145	78111	173256
ديالى		8622	10288	763	257	7419	5370	0	0	8278	9459	1388	406	4356	3520	0	0	43596	42879	86475	112968	99605	212573
بغداد	الرصافة / 1	3793	6907	2555	1086	5179	4269	7	46	3235	5900	2213	1168	2612	2905	3	21	30283	33942	64225	85421	85434	170855
	الرصافة / 2	6788	11666	3638	1540	7461	6475	15	0	5400	8692	3784	1656	4509	4681	8	0	47474	54177	101651	154056	145474	299530
	الرصافة / 3	2806	4640	1536	414	4137	2333	20	40	2426	3951	1775	353	2335	1653	0	0	21729	20616	42345	69006	60607	129613
	الكرخ/ 1	3373	5031	2221	743	3309	2724	29	38	2887	4506	2239	940	1915	1804	0	28	23177	22824	46001	63971	53701	117672
	الكرخ/ 2	3851	7504	2832	1844	6228	5356	18	62	3510	6191	2899	1664	3464	3584	13	17	32850	38391	71241	101422	96933	198355
	الكرخ/ 3	2832	5630	1793	1024	4330	2971	21	23	2333	4414	1828	787	2163	2172	0	9	21704	24824	46528	71020	66878	137898
الانبار		4766	7457	2553	821	6609	4324	0	0	5323	7897	3096	1235	4483	3223	0	0	38437	36809	75246	107216	91969	199185
بابل		13169	14270	1633	706	7027	4123	163	112	10778	12330	2331	820	4031	3329	36	25	54330	51452	105782	152287	126610	278897
كربلاء		5719	8863	2112	906	2695	2385	37	9	5245	8084	2523	1080	2102	1913	9	78	29416	33849	63265	91030	86291	177321
النجف		9344	10520	1149	576	3928	2722	142	96	7562	9498	1542	522	2333	1949	0	0	38155	39088	77243	108229	101506	209735
القادسية		8911	10876	474	131	3811	2336	84	125	8012	8461	1236	417	1966	1500	13	85	33856	34660	68516	96257	83858	180115
المثنى		2338	3799	1040	212	2928	2468	25	20	3077	3131	1599	437	2088	1523	137	178	17896	16991	34887	59096	48739	107835
واسط		4301	4626	465	193	1741	1769	25	44	6523	6042	1380	484	3010	2305	0	0	27705	25391	53096	86045	69761	155806
ذي قار		16681	14845	1474	760	4070	2442	292	231	14864	14226	2638	1011	2331	1735	0	0	59446	52328	111774	157054	128653	285707
ميسان		2858	4058	3367	2010	2469	2264	12	95	2660	3286	3696	2456	2177	2233	0	0	23932	23912	47844	81732	67012	148744
البصرة		3925	11100	12361	5702	7945	7562	49	0	3511	7429	10817	4782	3995	4809	0	0	66523	66976	133499	199877	183072	382949
المجموع		121595	161405	50342	25821	98990	72324	1443	1427	115191	143601	58779	27812	68500	56754	261	506	747122	733212	1480334	2167782	1884419	4052201

عدد الطلبة الموجودين حسب الصف والجنس والمحافظة في مدارس التعليم الثانوي (الحكومي والاهلي والديني) (الصباحي فقط) للعام الدراسي 2022/2021

جدول (30)

المحافظة		الاول متوسط		الثاني متوسط		الثالث متوسط		مجموع المرحلة المتوسطة			الرابع العلمي		الرابع الادبي		الرابع الفنون	
		ذكور	اناث	ذكور	اناث	ذكور	اناث	ذكور	إناث	المجموع	ذكور	اناث	ذكور	اناث	ذكور	اناث
نينـــــــــوى		44147	32627	30120	24313	29882	24851	104149	81791	81791	12415	12872	4542	2456	142	137
صلاح الدين		21716	16843	17071	12984	18644	13026	57431	42853	42853	7085	7731	6477	3783	0	0
كركوك		21494	17509	16980	13956	20233	15201	58707	46666	46666	7496	8194	2551	1599	0	0
ديالى		15587	22106	19536	17377	20691	16791	55814	56274	56274	9191	10930	3305	2590	0	0
بغداد	الرصافة / 1	20371	19145	15834	15812	16684	15449	52889	50406	50406	6492	8641	3414	2620	0	17
	الرصافة / 2	39818	35940	30666	28103	30041	26284	100525	90327	90327	10065	14602	4568	4598	2	0
	الرصافة / 3	17953	15620	13051	11814	14518	12158	45522	39592	39592	4260	5458	2029	1681	14	39
	الكرخ/ 1	15100	11606	11763	9331	12301	9635	39164	30572	30572	5253	5662	1556	1232	132	15
	الكرخ/ 2	25624	22323	20295	18274	19544	17244	65463	57841	57841	6470	9098	3014	2826	30	14
	الكرخ/ 3	17451	15795	13433	12918	15003	13077	45887	41790	41790	4069	6222	1985	1546	14	9
الانبار		23556	21401	18657	16596	15729	15970	57942	53967	53967	7548	8747	3370	2798	0	0
بابل		35984	28138	25898	22101	31819	24616	93701	74855	74855	11979	13809	2793	1817	128	81
كربلاء		24131	21124	16398	15782	16419	14959	56948	51865	51865	7266	9432	1473	962	13	72
النجف		26410	24297	20266	19803	19191	17576	65867	61676	61676	9771	11780	1743	1196	83	48
القادسية		22916	18288	16740	15083	17802	15249	57458	48620	48620	7369	9715	1427	911	54	85
المثنى		16089	12226	10785	9251	11927	10140	38801	31617	31617	2975	4073	1577	1076	0	14
واسط		18182	15526	16192	14351	19570	14174	53944	44051	44051	8022	8749	1926	1080	60	36
ذي قار		35141	28873	27342	23636	27549	23386	90032	75895	75895	14811	15622	1761	1309	58	79
ميسان		20695	18387	15258	12987	13425	11183	49378	42557	42557	4039	5790	1155	1591	7	27
البصرة		47609	44112	37314	35407	39748	35660	124671	115179	115179	17110	19506	5447	5736	101	143
المجموع		509974	441886	393599	349879	410720	346629	1314293	1138394	1138394	163686	196633	56113	43407	838	816

تابع جدول (30)

المحافظة		الخامس العلمي (احيائي)		الخامس العلمي (تطبيقي)		الخامس الادبي		الخامس الفنون		السادس العلمي (احيائي)		السادس العلمي (تطبيقي)		السادس الفنون		السادس الادبي		مجموع المرحلة الأعدادية		المجموع الكلي للمرحلة الثانوية		
		ذكور	إناث	ذكور	إناث	ذكور	إناث	ذكور	إناث	ذكور	إناث	ذكور	إناث	ذكور	إناث	ذكور	إناث	ذكور	إناث	ذكور	إناث	المجموع
نينـــــــوى		8940	11014	2776	909	7495	3869	479	447	9707	11229	3389	1147	3977	2819	42	65	53904	46964	158053	128755	286808
صلاح الدين		2039	1100	4347	5343	5282	3698	25	39	2062	1234	5711	5542	10758	6404	0	0	43786	34874	101217	77727	178944
كركوك		5949	7095	1148	623	3686	2611	0	0	6385	6860	1841	743	2463	2229	0	0	31519	29954	90226	76620	166846
ديالى		8555	10257	763	257	6696	5315	0	0	7938	9308	1320	384	4157	3465	0	0	41925	42506	97739	98780	196519
بغداد	الرصافة / 1	3656	6733	2433	1054	4062	3967	7	46	3099	5695	2132	1157	2395	2802	3	21	27693	32753	80582	83159	163741
	الرصافة / 2	6453	11609	3437	1525	5725	6141	15	0	5143	8496	3641	1637	4021	4534	8	0	43078	53142	143603	143469	287072
	الرصافة / 3	2762	4580	1490	396	3296	2275	20	40	2255	3791	1693	331	2218	1573	0	0	20037	20164	65559	59756	125315
	الكرخ/ 1	3340	4993	2167	669	2701	2572	29	38	2805	4483	2168	934	1819	1727	0	28	21970	22353	61134	52925	114059
	الكرخ/ 2	3818	7402	2702	1830	5189	5088	18	62	3370	6027	2790	1630	3140	3453	13	17	30554	37447	96017	95288	191305
	الكرخ/ 3	2669	5628	1724	1024	3155	2960	21	23	2225	4386	1725	783	2008	2167	0	9	19595	24757	65482	66547	132029
الانبار		4271	7363	2391	795	4972	4230	0	0	4793	7529	2774	1184	3609	3061	0	0	33728	35707	91670	89674	181344
بابل		12953	14244	1470	689	6328	4123	163	112	10252	12087	2138	802	3853	3305	36	25	52093	51094	145794	125949	271743
كربلاء		5644	8843	2082	906	2434	2334	37	9	4983	7898	2352	1057	1978	1881	9	78	28271	33472	85219	85337	170556
النجف		9110	10379	1057	576	2753	2630	142	96	7142	9204	1406	433	2088	1902	0	0	35295	38244	101162	99920	201082
القادسية		8588	10856	333	131	3081	2307	84	125	7516	8266	1017	398	1695	1461	13	85	31177	34340	88635	82960	171595
المثنى		2314	3759	1013	205	2797	2400	25	20	2792	3031	1392	401	1768	1483	137	178	16790	16640	55591	48257	103848
واسط		4195	4579	465	193	990	1715	25	44	6153	5892	1248	480	2826	2270	0	0	25910	25038	79854	69089	148943
ذي قار		16423	14816	1456	226	3845	2409	292	231	14043	13840	2131	927	2056	1688	0	0	56876	51147	146908	127042	273950
ميسان		2035	4056	2885	1995	1726	2230	12	95	1956	3256	3398	2405	1796	2185	0	0	19009	23630	68387	66187	134574
البصرة		3874	11030	11792	5652	6635	7389	49	0	3236	7276	9748	4690	3513	4683	0	0	61505	66105	186176	181284	367460
المجموع		117588	160336	47931	24998	82848	70263	1443	1427	107855	139788	54014	27065	62138	55092	261	506	694715	720331	2009008	1858725	3867733

جدول (31)

عدد الطلبة الموجودين حسب الصف والجنس والمحافظة في مدارس التعليم الثانوي (الحكومي والاهلي والديني) (المسائي فقط) للعام الدراسي 2022/2021

المحافظة		الاول متوسط		الثاني متوسط		الثالث متوسط		مجموع المرحلة المتوسطة			الرابع العلمي		الرابع الادبي		الرابع الفنون	
		ذكور	اناث	ذكور	اناث	ذكور	اناث	ذكور	إناث	المجموع	ذكور	اناث	ذكور	اناث	ذكور	اناث
نينـــــــوى		2892	233	2631	265	3199	677	8722	1175	9897	189	26	552	24	0	0
صلاح الدين		575	187	630	140	880	420	2085	747	2832	253	167	504	197	0	0
كركوك		804	174	802	247	1782	560	3388	981	4369	60	31	211	69	0	0
ديالى		11042	89	969	116	1547	247	13558	452	14010	72	33	202	26	0	0
بغداد	الرصافة / 1	685	282	634	332	930	472	2249	1086	3335	138	196	642	166	0	0
	الرصافة / 2	1929	171	1750	242	2378	557	6057	970	7027	413	26	823	241	0	0
	الرصافة / 3	466	42	509	85	780	272	1755	399	2154	67	24	324	30	0	0
	الكرخ/ 1	484	59	500	95	646	151	1630	305	1935	38	32	225	69	0	0
	الكرخ/ 2	968	170	935	217	1206	314	3109	701	3810	55	101	466	130	0	0
	الكرخ/ 3	935	43	964	89	1530	132	3429	264	3693	59	3	277	14	0	0
الانبار		1877	126	2069	176	6891	891	10837	1193	12030	330	140	359	167	0	0
بابل		1157	46	1036	71	2063	186	4256	303	4559	100	25	162	5	0	0
كربلاء		2035	150	1281	170	1350	257	4666	577	5243	84	45	138	20	0	0
النجف		1365	146	1249	225	1593	371	4207	742	4949	253	131	305	50	0	0
القادسية		1620	44	1407	148	1916	386	4943	578	5521	182	10	317	8	0	0
المثنى		752	21	651	27	996	83	2399	131	2530	23	30	89	30	0	0
واسط		1498	70	1492	86	1406	163	4396	319	4715	51	49	201	14	0	0
ذي قار		2274	34	2127	71	3175	325	7576	430	8006	282	59	184	9	0	0
ميسان		3902	289	2260	140	2260	114	8422	543	8965	1198	65	294	37	0	0
البصرة		2201	222	2361	215	4121	480	8683	917	9600	559	117	703	90	0	0
المجموع		39461	2598	26257	3157	40649	7058	106367	12813	119180	4406	1310	6978	1396	0	0

تابع جدول (31)

المحافظة		الخامس العلمي (احيائي)		الخامس العلمي (تطبيقي)		الخامس الادبي		الخامس الفنون		السادس العلمي (احيائي)		السادس العلمي (تطبيقي)		السادس الادبي		السادس الفنون		مجموع المرحلة الأعدادية			المجموع الكلي للمرحلة الثانوية		
		ذكور	ذكور	ذكور	اناث	ذكور	اناث	ذكور	اناث	ذكور	إناث	ذكور	إناث	ذكور	إناث	ذكور	إناث	ذكور	إناث	المجموع	ذكور	إناث	المجموع
نينـــــــوى		356	7	59	0	842	30	0	0	557	268	226	27	317	44	0	0	3098	426	3524	11820	1601	13421
صلاح الدين		45	49	25	21	127	88	0	0	516	412	407	113	898	328	0	0	2775	1375	4150	4860	2122	6982
كركوك		189	60	21	0	272	135	0	0	340	101	221	22	217	92	0	0	1531	510	2041	4919	1491	6410
ديالى		67	31	0	0	723	55	0	0	340	151	68	22	199	55	0	0	1671	373	2044	15229	825	16054
بغداد	الرصافة / 1	137	174	122	32	1117	302	0	0	136	205	81	11	217	103	0	0	2590	1189	3779	4839	2275	7114
	الرصافة / 2	335	57	201	15	1736	334	0	0	257	196	143	19	488	147	0	0	4396	1035	5431	10453	2005	12458
	الرصافة / 3	44	60	46	18	841	58	0	0	171	160	82	22	117	80	0	0	1692	452	2144	3447	851	4298
	الكرخ/ 1	33	38	54	74	608	152	0	0	82	23	71	6	96	77	0	0	1207	471	1678	2837	776	3613
	الكرخ/ 2	33	102	130	14	1039	268	0	0	140	164	109	34	324	131	0	0	2296	944	3240	5405	1645	7050
	الكرخ/ 3	163	2	69	0	1175	11	0	0	108	28	103	4	155	5	0	0	2109	67	2176	5538	331	5869
الانبار		495	94	162	26	1637	94	0	0	530	368	322	51	874	162	0	0	4709	1102	5811	15546	2295	17841
بابل		216	26	163	17	699	0	0	0	526	243	193	18	178	24	0	0	2237	358	2595	6493	661	7154
كربلاء		75	20	30	0	261	51	0	0	262	186	171	23	124	32	0	0	1145	377	1522	5811	954	6765
النجف		234	141	92	0	1175	92	0	0	420	294	136	89	245	47	0	0	2860	844	3704	7067	1586	8653
القادسية		323	20	141	0	730	29	0	0	496	195	219	19	271	39	0	0	2679	320	2999	7622	898	8520
المثنى		24	40	27	7	131	68	0	0	285	100	207	36	320	40	0	0	1106	351	1457	3505	482	3987
واسط		106	47	0	0	751	54	0	0	370	150	132	4	184	35	0	0	1795	353	2148	6191	672	6863
ذي قار		258	29	18	534	225	33	0	0	821	386	507	84	275	47	0	0	2570	1181	3751	10146	1611	11757
ميسان		823	2	482	15	743	34	0	0	704	30	298	51	381	48	0	0	4923	282	5205	13345	825	14170
البصرة		51	70	569	50	1310	173	0	0	275	153	1069	92	482	126	0	0	5018	871	5889	13701	1788	15489
المجموع		4007	1069	2411	823	16142	2061	0	0	7336	3813	4765	747	6362	1662	0	0	52407	12881	65288	158774	25694	184468

جدول (32)

عدد الطلبة الموجودين حسب العمر والصف والجنس في مدارس التعليم الثانوي (الحكومي والاهلي والديني) (الصباحي والمسائي) للعام الدراسي 2022/2021

العمر	الاول المتوسط		الثاني المتوسط		الثالث المتوسط		مجموع المرحلة المتوسطة			الرابع العلمي		الرابع الادبي		الرابع الفنون	
	ذكور	إناث	ذكور	إناث	ذكور	إناث	ذكور	إناث	المجموع	ذكور	إناث	ذكور	إناث	ذكور	إناث
12سنة	199348	200717	0	0	0	0	199348	200717	400065	0	0	0	0	0	0
13سنة	157536	140982	154276	163644	0	0	311812	304626	616438	0	0	0	0	0	0
14سنة	94837	62908	121580	109962	147270	145469	363687	318339	682026	0	0	0	0	0	0
15سنة	56903	26491	70932	47809	124258	110641	252093	184941	437034	68953	85318	19964	17322	299	256
16سنة	40811	13386	42374	20465	82188	53575	165373	87426	252799	52015	68539	16876	13463	154	213
17سنة	0	0	30694	11156	54459	27112	85153	38268	123421	25912	25393	10976	6917	184	175
18سنة	0	0	0	0	43194	16890	43194	16890	60084	13468	11972	7626	4353	96	99
19سنة	0	0	0	0	0	0	0	0	0	7744	6721	7649	2748	105	73
20سنة	0	0	0	0	0	0	0	0	0	0	0	0	0	0	0
من 20 سنة فاكثر	0	0	0	0	0	0	0	0	0	0	0	0	0	0	0
المجموع	549435	444484	419856	353036	451369	353687	1420660	1151207	2571867	168092	197943	63091	44803	838	816

تابع جدول (32)

العمر	الخامس العلمي (احيائي)		الخامس العلمي (تطبيقي)		الخامس الادبي		الخامس الفنون		السادس العلمي (احيائي)		السادس العلمي (تطبيقي)		السادس الفنون		السادس الادبي		مجموع المرحلة الاعدادية			المجموع		
	ذكور	إناث	ذكور	إناث	ذكور	إناث	ذكور	إناث	ذكور	إناث	ذكور	إناث	ذكور	إناث	ذكور	إناث	ذكور	إناث	المجموع	ذكور	إناث	مجموع
12سنة	0	0	0	0	0	0	0	0	0	0	0	0	0	0	0	0	0	0	0	199348	200717	400065
13سنة	0	0	0	0	0	0	0	0	0	0	0	0	0	0	0	0	0	0	0	311812	304626	616438
14سنة	0	0	0	0	0	0	0	0	0	0	0	0	0	0	0	0	0	0	0	363687	318339	682026
15سنة	0	0	0	0	0	0	0	0	0	0	0	0	0	0	0	0	89216	102896	192112	341309	287837	629146
16سنة	49286	67859	20907	10523	28954	27138	478	434	0	0	0	0	0	0	0	0	168670	188169	356839	334043	275595	609638
17سنة	34844	53253	14025	8106	24063	20583	355	392	37665	51062	20429	11003	23551	21052	148	221	192152	198157	390309	277305	236425	513730
18سنة	20535	22176	8646	4196	18094	12655	253	268	30368	40792	14074	7525	14149	14561	74	174	127383	118771	246154	170577	135661	306238
19سنة	11066	12047	4153	2163	13883	7029	194	189	21324	27025	11017	4470	12343	10085	25	55	89503	72605	162108	89503	72605	162108
20سنة	5864	6070	2611	833	13996	4919	163	144	14821	15666	7737	2936	10690	6277	14	54	55896	36899	92795	55896	36899	92795
من 20 سنة فاكثر	0	0	0	0	0	0	0	0	11013	9056	5522	1878	7767	4779	0	2	24302	15715	40017	24302	15715	40017
المجموع	121595	161405	50342	25821	98990	72324	1443	1427	115191	143601	58779	27812	68500	56754	261	506	747122	733212	1480334	2167782	1884419	4052201

عدد الطلبة الراسبين (لجميع الاسباب) حسب الصف والجنس والمحافظة في مدارس التعليم الثانوي (الحكومي والاهلي والديني) (الصباحي والمسائي) للعام الدراسي 2021/2020

جدول (33)

المحافظة		الاول المتوسط		الثاني المتوسط		الثالث المتوسط		الرابع العلمي		الرابع الادبي		الرابع الفنون		الخامس العلمي (احيائي)		الخامس العلمي (تطبيقي)		الخامس الادبي		الخامس الفنون		السادس العلمي (احيائي)		السادس العلمي (تطبيقي)		السادس الفنون		السادس الادبي		المجموع	
		ذكور	إناث	ذكور	إناث	ذكور	إناث	ذكور	إناث	ذكور	إناث	ذكور	إناث	ذكور	إناث	ذكور	إناث	ذكور	إناث	ذكور	إناث	ذكور	إناث	ذكور	إناث	ذكور	إناث	ذكور	إناث	ذكور	إناث	مجموع
نينـــــــوى		11974	4179	5560	2268	11524	5465	2002	1273	1633	575	94	35	446	309	210	60	325	161	5	2	4536	4661	1402	525	1345	865	0	0	41056	20378	61434
صلاح الدين		859	486	496	392	635	537	82	63	61	20	0	0	39	89	90	39	98	36	0	0	1117	975	452	243	329	223	0	0	4258	3103	7361
كركوك		3044	2126	3261	1086	6953	2527	1610	1217	1459	383	0	0	284	98	178	48	33	48	0	0	1799	2071	982	412	990	819	0	0	20593	10835	31428
ديالى		1184	475	588	235	1213	422	35	22	32	23	0	0	37	57	6	0	27	13	0	0	2140	1501	698	138	891	317	0	0	6851	3203	10054
بغداد	الرصافة / 1	2593	1829	1746	1342	5164	2362	648	355	914	296	7	5	102	92	94	41	193	109	0	0	1285	1876	1097	461	1334	997	0	0	15177	9765	24942
	الرصافة / 2	7075	3306	4107	2347	9812	4918	1262	576	1242	512	0	0	435	328	317	46	253	151	0	0	1707	1901	1326	641	1860	1081	0	0	29396	15807	45203
	الرصافة / 3	3575	2774	2146	1606	9682	5815	1124	644	1417	329	0	0	49	123	62	11	99	108	0	0	1466	2065	1165	147	1460	720	0	0	22245	14342	36587
	الكرخ/ 1	2172	1283	791	1197	1998	1378	332	384	989	140	2	1	30	31	89	10	117	83	0	0	1278	527	1039	973	663	721	0	0	9500	6728	16228
	الكرخ/ 2	2071	1671	984	907	6367	2466	713	407	875	349	0	0	74	46	52	17	51	60	0	0	1079	1672	1135	516	1143	862	0	0	14544	8973	23517
	الكرخ/ 3	2858	945	1287	532	5968	3601	614	561	845	330	13	0	70	11	99	16	25	15	0	0	1262	1700	1201	473	1431	892	0	0	15673	9076	24749
الانبار		2272	1412	1642	1192	5623	2663	551	384	354	175	0	0	173	233	107	40	198	98	0	0	1556	2247	939	244	1143	924	0	0	14558	9612	24170
بابل		5407	5033	3518	4216	9124	4218	3205	2143	2314	759	48	13	573	888	260	36	656	299	0	0	3212	3141	993	399	1460	758	0	0	30770	21903	52673
كربلاء		6853	2462	3490	1525	2690	1801	1822	1311	1070	254	12	4	202	217	151	94	194	64	0	0	2673	2878	2171	756	1389	696	0	0	22717	12062	34779
النجف		5476	2379	2625	1666	7196	3314	1990	1105	926	203	0	0	542	189	86	7	73	64	0	0	3712	4024	1268	364	1659	923	0	0	25553	14238	39791
القادسية		3791	1712	2584	1094	5036	1942	2509	505	892	165	0	0	257	158	56	23	63	35	0	0	2531	2779	636	192	751	404	0	0	19106	9009	28115
المثنى		3777	604	2381	687	5555	2065	323	200	107	119	0	0	69	72	59	3	48	32	0	0	1327	932	977	267	917	385	0	0	15540	5366	20906
واسط		832	708	605	534	584	609	641	288	212	85	0	0	277	116	30	10	73	60	0	0	1355	1076	650	141	918	357	0	0	6177	3984	10161
ذي قار		1678	1353	1230	1110	4700	1665	974	380	188	28	0	0	493	401	104	19	125	46	0	1	3517	3065	858	199	585	354	0	0	14452	8621	23073
ميسان		3790	1439	2698	1107	3747	1186	753	428	324	190	0	2	92	152	99	146	122	137	0	5	733	643	1436	368	478	284	0	0	14272	6087	20359
البصرة		7982	4937	5852	4209	11656	4894	2510	1313	1296	602	0	0	170	177	633	154	272	126	25	0	1658	2442	4950	1481	1419	1123	0	0	38423	21458	59881
المجموع		79263	41113	47591	29252	115227	53848	23700	13559	17150	5537	176	60	4414	3787	2782	820	3045	1745	30	8	39943	42176	25375	8940	22165	13705	0	0	380861	214550	595411

جدول (34)

عدد الطلبة الراسبين بسبب (الفشل بالامتحان) حسب الصف والجنس والمحافظة في مدارس التعليم الثانوي (الحكومي والاهلي والديني) (الصباحي والمسائي) للعام الدراسي 2021/2020

المحافظة		الاول المتوسط		الثاني المتوسط		الثالث المتوسط		الرابع العلمي		الرابع الادبي		الرابع الفنون		الخامس العلمي (احيائي)		الخامس العلمي (تطبيقي)		الخامس الادبي		الخامس الفنون		السادس العلمي (احيائي)		السادس العلمي (تطبيقي)		السادس االفنون		السادس الادبي		المجموع		
		ذكور	إناث	ذكور	إناث	ذكور	إناث	ذكور	إناث	ذكور	إناث	ذكور	إناث	ذكور	إناث	ذكور	إناث	ذكور	إناث	ذكور	إناث	ذكور	إناث	ذكور	إناث	ذكور	إناث	ذكور	إناث	ذكور	إناث	مجموع
نينـــــــوى		10461	3564	4715	1837	9828	4209	1828	1139	1477	519	84	30	376	242	159	52	282	126	2	1	4119	4381	1297	479	1286	784	0	0	35914	17363	53277
صلاح الدين		721	410	396	325	593	510	65	49	43	15	0	0	32	79	88	36	95	27	0	0	1076	926	444	221	322	213	0	0	3875	2811	6686
كركوك		2687	1895	3022	982	6369	2326	1539	1166	1429	358	0	0	256	72	164	45	25	28	0	0	1628	1981	902	383	886	758	0	0	18907	9994	28901
ديالى		712	295	279	137	206	227	21	11	14	8	0	0	26	34	1	0	7	7	0	0	2063	1408	655	131	752	275	0	0	4736	2533	7269
بغداد	الرصافة / 1	2010	1203	1462	936	4213	1812	553	275	654	161	7	5	72	65	68	33	122	53	0	0	1087	1679	889	398	1079	890	0	0	12216	7510	19726
	الرصافة / 2	5406	2170	3163	1469	7976	3492	1089	425	1042	286	0	0	371	265	276	38	192	76	0	0	1551	1772	1197	593	1660	925	0	0	23923	11511	35434
	الرصافة / 3	3066	1673	1834	1162	9000	5000	1042	494	1031	251	0	0	11	34	12	7	75	38	0	0	1466	2065	1165	147	1460	720	0	0	20162	11591	31753
	الكرخ/ 1	2002	1202	691	1052	1927	1303	232	280	889	90	2	1	29	30	80	10	117	83	0	0	1053	160	992	896	600	656	0	0	8614	5763	14377
	الكرخ/ 2	2033	1656	965	896	6362	2466	700	398	863	338	0	0	74	46	52	17	51	60	0	0	1078	1672	1135	516	1143	862	0	0	14456	8927	23383
	الكرخ/ 3	2088	695	1136	385	5403	2899	523	444	664	232	13	0	32	10	79	13	20	11	0	0	1128	1470	1108	411	1171	779	0	0	13365	7349	20714
الانبار		1872	1155	1398	971	5089	2330	437	324	316	153	0	0	129	195	97	34	168	83	0	0	1462	2136	884	218	1041	865	0	0	12893	8464	21357
بابل		4347	4462	2946	3759	7849	3299	3017	1943	2202	709	39	13	507	819	237	27	589	257	0	0	2900	2806	837	332	1277	620	0	0	26747	19046	45793
كربلاء		5337	1804	2846	1183	1830	1197	1597	1107	817	202	12	3	151	119	123	32	148	34	0	0	1661	2145	1139	530	787	552	0	0	16448	8908	25356
النجف		4491	1562	2112	1047	6083	2035	1743	762	765	149	0	0	496	113	61	2	53	21	0	0	3211	3697	1122	306	1450	789	0	0	21587	10483	32070
القادسية		3496	1293	2166	750	4182	1376	2383	424	844	144	0	0	211	106	50	21	34	20	0	0	2157	2582	541	170	651	356	0	0	16715	7242	23957
المثنى		3021	503	1995	592	4323	1519	254	155	76	95	0	0	59	62	51	3	7	24	0	0	1108	766	908	148	807	351	0	0	12609	4218	16827
واسط		634	572	556	485	448	515	581	244	169	57	0	0	257	86	26	1	63	35	0	0	1198	946	615	133	879	313	0	0	5426	3387	8813
ذي قار		967	943	831	772	4174	1353	833	271	179	20	0	0	403	301	81	12	105	29	0	0	3216	2731	575	118	536	322	0	0	11900	6872	18772
ميسان		3120	1071	2207	874	3050	1001	616	372	269	143	0	0	77	131	78	130	110	124	0	0	678	634	1306	334	447	258	0	0	11958	5072	17030
البصرة		6393	3743	4907	3373	9703	3677	2253	1126	1122	483	0	0	149	123	521	99	187	72	25	0	1500	2160	4367	1323	1201	959	0	0	32328	17138	49466
المجموع		64864	31871	39627	22987	98608	42546	21306	11409	14865	4413	157	52	3718	2932	2304	612	2450	1208	27	1	35340	38117	22078	7787	19435	12247	0	0	324779	176182	500961

جدول (35)

عدد الطلبة الراسبين بسبب (تجاوز ايام الغياب) حسب الصف والجنس والمحافظة في مدارس التعليم الثانوي (الحكومي والاهلي والديني) (الصباحي والمسائي) للعام الدراسي 2021/2020

المحافظة		الاول المتوسط		الثاني المتوسط		الثالث المتوسط		الرابع العلمي		الرابع الادبي		الرابع الفنون		الخامس العلمي (احيائي)		الخامس العلمي (تطبيقي)		الخامس الادبي		الخامس الفنون		السادس العلمي (احيائي)		السادس العلمي (تطبيقي)		السادس الفنون		السادس الادبي		المجموع		
		ذكور	إناث	ذكور	إناث	ذكور	إناث	ذكور	إناث	ذكور	إناث	ذكور	إناث	ذكور	إناث	ذكور	إناث	ذكور	إناث	ذكور	إناث	ذكور	إناث	ذكور	إناث	ذكور	إناث	ذكور	إناث	ذكور	إناث	مجموع
نينـــــــوى		1422	585	772	371	840	594	150	115	134	52	10	0	36	43	51	7	42	35	3	1	249	189	77	14	36	61	0	0	3822	2067	5889
صلاح الدين		128	73	95	60	34	18	15	7	17	2	0	0	5	3	1	2	2	7	0	0	34	21	3	14	5	3	0	0	339	210	549
كركوك		314	209	193	91	363	162	45	38	21	18	0	0	24	24	13	3	8	18	0	0	132	53	46	14	74	37	0	0	1233	667	1900
ديالى		420	155	294	83	918	167	10	7	14	11	0	0	7	16	4	0	15	5	0	0	14	72	26	7	91	40	0	0	1813	563	2376
الانبار	الرصافة / 1	510	519	264	315	451	304	88	73	221	94	0	0	23	24	21	8	70	47	0	0	119	108	149	40	161	69	0	0	2077	1601	3678
	الرصافة / 2	1438	1087	829	835	1188	1186	150	149	168	221	0	0	59	61	38	7	59	71	0	0	112	98	102	39	150	127	0	0	4293	3881	8174
	الرصافة / 3	509	1101	312	444	682	815	82	150	386	78	0	0	38	89	50	4	24	70	0	0	0	0	0	0	0	0	0	0	2083	2751	4834
	الكرخ/ 1	160	50	60	50	20	31	60	54	70	25	0	0	1	0	9	0	0	0	0	0	222	362	25	36	22	54	0	0	649	662	1311
	الكرخ/ 2	38	15	19	11	5	0	13	9	12	11	0	0	0	0	0	0	0	0	0	0	1	0	0	0	0	0	0	0	88	46	134
	الكرخ/ 3	728	239	118	135	565	494	48	105	128	86	0	0	28	1	20	3	4	2	0	0	111	140	76	31	166	86	0	0	1992	1322	3314
الانبار		342	233	204	192	373	244	82	54	32	19	0	0	14	20	10	3	22	15	0	0	37	82	11	19	46	39	0	0	1173	920	2093
بابل		954	494	507	387	772	548	176	162	107	39	9	0	58	61	20	5	65	36	0	0	178	134	126	18	153	95	0	0	3125	1979	5104
كربلاء		0	0	0	0	0	0	0	0	0	0	0	0	0	0	0	0	0	0	0	0	471	421	505	102	303	81	0	0	1279	604	1883
النجف		498	488	237	346	454	556	162	141	79	26	0	0	28	49	13	3	13	18	0	0	292	109	82	26	108	46	0	0	1966	1808	3774
القادسية		254	407	389	228	525	264	120	76	46	21	0	0	34	51	6	2	28	15	0	0	221	164	77	22	66	37	0	0	1766	1287	3053
المثنى		723	89	365	87	596	343	55	37	25	19	0	0	10	9	8	0	32	6	0	0	113	73	59	63	56	22	0	0	2042	748	2790
واسط		176	117	39	41	123	76	42	38	40	24	0	0	20	28	1	7	9	22	0	0	63	80	25	8	27	29	0	0	565	470	1035
ذي قار		556	286	270	245	366	144	79	76	9	7	0	0	66	45	5	3	20	16	0	1	130	176	62	32	35	29	0	0	1598	1060	2658
ميسان		602	350	459	179	450	169	105	54	42	41	0	2	11	20	20	15	9	13	0	5	54	9	70	32	26	23	0	0	1848	912	2760
البصرة		1398	1118	853	771	1214	894	232	174	160	105	0	0	20	52	82	52	84	52	0	0	87	162	360	89	161	80	0	0	4651	3549	8200
المجموع		11170	7615	6279	4871	9939	7009	1714	1519	1711	899	19	2	482	596	372	124	506	448	3	7	2640	2453	1881	606	1686	958	0	0	38402	27107	65509

جدول (36)

عدد الطلبة الراسبين (لاسباب اخرى) حسب الصف والجنس والمحافظة في مدارس التعليم الثانوي (الحكومي والاهلي والديني) (الصباحي والمسائي) للعام الدراسي 2021/2020

المحافظة		الاول المتوسط		الثاني المتوسط		الثالث المتوسط		الرابع العلمي		الرابع الادبي		الرابع الفنون		الخامس العلمي العلمي (احيائي)		الخامس العلمي (تطبيقي)		الخامس الادبي		الخامس الفنون		السادس العلمي (احيائي)		السادس العلمي (تطبيقي)		السادس االفنون		السادس الادبي		المجموع		
		ذكور	إناث	ذكور	إناث	ذكور	إناث	ذكور	إناث	ذكور	إناث	ذكور	إناث	ذكور	إناث	ذكور	إناث	ذكور	إناث	ذكور	إناث	ذكور	إناث	ذكور	إناث	ذكور	إناث	ذكور	إناث	ذكور	إناث	مجموع
نينـــــــوى		91	30	73	60	856	662	24	19	22	4	0	5	34	24	0	1	1	0	0	0	168	91	28	32	23	20	0	0	1320	948	2268
صلاح الدين		10	3	5	7	8	9	2	7	1	3	0	0	2	7	1	1	1	2	0	0	7	28	5	8	2	7	0	0	44	82	126
كركوك		43	22	46	13	221	39	26	13	9	7	0	0	4	2	0	0	2	0	0	0	39	37	34	15	30	24	0	0	453	174	627
ديالى		52	25	15	15	89	28	4	4	4	4	0	0	4	7	0	1	5	0	0	0	63	21	17	0	48	2	0	0	302	107	409
الانبار	الرصافة / 1	73	107	20	91	500	246	7	7	39	41	0	0	7	3	0	5	1	9	0	0	79	89	59	23	94	38	0	0	884	654	1538
	الرصافة / 2	231	49	115	43	648	240	23	2	32	5	0	0	5	2	1	3	2	4	0	0	44	31	27	9	50	29	0	0	1180	415	1595
	الرصافة / 3	0	0	0	0	0	0	0	0	0	0	0	0	0	0	0	0	0	0	0	0	0	0	0	0	0	0	0	0	0	0	0
	الكرخ/ 1	10	31	40	95	51	44	40	50	30	25	0	0	0	1	0	0	0	0	0	0	3	5	22	41	41	11	0	0	237	303	540
	الكرخ/ 2	0	0	0	0	0	0	0	0	0	0	0	0	0	0	0	0	0	0	0	0	0	0	0	0	0	0	0	0	0	0	0
	الكرخ/ 3	42	11	33	12	0	208	43	12	53	12	0	0	10	0	0	0	1	2	0	0	23	90	17	31	94	27	0	0	316	405	721
الانبار		58	24	40	29	161	89	32	6	6	3	0	0	30	18	0	3	8	0	0	0	57	29	44	7	56	20	0	0	492	228	720
بابل		106	77	65	70	503	371	12	38	5	11	0	0	8	8	3	4	2	6	0	0	134	201	30	49	30	43	0	0	898	878	1776
كربلاء		1516	658	644	342	860	604	225	204	253	52	0	1	51	98	28	62	46	30	0	0	541	312	527	124	299	63	0	0	4990	2550	7540
النجف		487	329	276	273	659	723	85	202	82	28	0	0	18	27	12	2	7	25	0	0	209	218	64	32	101	88	0	0	2000	1947	3947
القادسية		41	12	29	116	329	302	6	5	2	0	0	0	12	1	0	0	1	0	0	0	153	33	18	0	34	11	0	0	625	480	1105
المثنى		33	12	21	8	636	203	14	8	6	5	0	0	0	1	0	0	9	2	0	0	106	93	10	56	54	12	0	0	889	400	1289
واسط		22	19	10	8	13	18	18	6	3	4	0	0	0	2	3	2	1	3	0	0	94	50	10	0	12	15	0	0	186	127	313
ذي قار		155	124	129	93	160	168	62	33	0	1	0	0	24	55	18	4	0	1	0	0	171	158	221	49	14	3	0	0	954	689	1643
ميسان		68	18	32	54	247	16	32	2	13	6	0	0	4	1	1	1	3	0	0	0	1	0	60	2	5	3	0	0	466	103	569
البصرة		191	76	92	65	739	323	25	13	14	14	0	0	1	2	30	3	1	2	0	0	71	120	223	69	57	84	0	0	1444	771	2215
المجموع		3229	1627	1685	1394	6680	4293	680	631	574	225	0	6	214	259	106	84	89	89	0	0	1963	1606	1416	547	1044	500	0	0	17680	11261	28941

عدد الطلبة التاركين حسب الصف و الجنس والمحافظة في مدارس التعليم الثانوي (الحكومي والاهلي والديني) (الصباحي والمسائي) للعام الدراسي 2022/2021

جدول (37)

المحافظة		الاول المتوسط			الثاني المتوسط			الثالث المتوسط			الرابع العلمي			الرابع الادبي			الرابع الفنون			الخامس العلمي (احيائي)			الخامس العلمي (تطبيقي)			الخامس الفنون			الخامس الادبي			السادس العلمي (احيائي)			السادس العلمي (تطبيقي)			السادس االفنون			السادس الادبي			المجموع		
		ذكور	إناث		ذكور	إناث		ذكور	إناث		ذكور	إناث		ذكور	إناث		ذكور	إناث		ذكور	إناث		ذكور	إناث		ذكور	إناث		ذكور	إناث		ذكور	إناث		ذكور	إناث		ذكور	إناث		ذكور	إناث		مجموع	إناث	ذكور
نينـــــــوى		2784	1296	1253	833	178	193	1108	1101	235	222	47	83	192	102	5	5	53	131	28	9	70	59	2	1	109	254	49	39	41	125	0	0	5929	4177	10106
صلاح الدين		339	248	193	178	243	304	38	47	84	50	0	0	19	12	5	0	19	48	5	0	19	8	0	0	48	121	22	8	76	66	0	0	1086	1047	2133
كركوك		568	441	377	240	585	394	111	83	146	76	0	0	42	58	11	5	65	42	0	0	42	5	0	0	81	110	26	29	82	69	0	0	2094	1547	3641
ديالى		300	244	178	172	255	329	147	59	153	41	0	0	107	24	1	0	37	28	0	0	37	28	0	0	184	83	40	5	100	69	0	0	1502	1054	2556
بغداد	الرصافة / 1	582	737	367	580	625	739	89	155	237	108	0	1	37	62	20	0	65	128	1	8	71	148	78	55	115	141	0	1	2304	2883	5187
	الرصافة / 2	1694	1447	1103	1117	1349	1241	358	202	457	281	0	0	91	122	9	64	122	156	0	0	122	211	89	65	190	209	0	0	5639	5060	10699
	الرصافة / 3	853	1377	485	864	611	933	145	143	270	130	0	0	16	113	6	5	123	114	0	0	55	161	57	31	76	97	0	0	2696	3969	6665
	الكرخ/ 1	645	418	360	187	425	272	64	70	99	41	0	1	17	42	12	9	73	26	0	0	38	68	40	18	66	57	0	0	1839	1209	3048
	الكرخ/ 2	874	647	539	547	841	786	172	132	331	110	2	1	38	104	29	31	96	99	1	4	48	117	56	48	126	126	0	0	3153	2752	5905
	الكرخ/ 3	849	754	570	557	691	788	112	103	176	143	7	0	18	71	13	17	68	120	2	0	44	120	31	27	73	144	0	0	2654	2844	5498
الانبار		580	443	405	394	509	470	53	127	50	35	0	0	19	46	7	7	41	32	0	0	50	128	26	37	40	67	0	0	1780	1786	3566
بابل		1304	727	768	566	1079	819	249	221	225	84	1	0	84	147	24	18	93	73	1	0	165	231	120	30	152	88	1	4	4266	3008	7274
كربلاء		1223	659	526	564	458	745	145	208	211	68	1	1	34	110	26	16	36	49	0	0	69	184	66	45	60	108	0	0	2855	2757	5612
النجف		843	744	516	730	698	730	278	338	105	91	0	0	47	169	14	7	42	79	0	0	149	158	51	3	101	113	0	0	2844	3162	6006
القادسية		815	524	530	373	827	480	527	129	46	42	0	4	424	95	3	1	38	36	0	2	532	202	128	32	121	251	0	1	3991	2172	6163
المثنى		527	323	307	226	480	263	85	35	169	48	0	0	21	32	14	1	56	65	0	0	39	30	56	8	96	38	0	0	1850	1069	2919
واسط		713	489	381	257	623	349	100	141	97	43	0	0	35	68	8	3	54	45	0	0	82	139	44	6	62	69	0	0	2199	1609	3808
ذي قار		705	743	741	669	876	654	927	206	95	12	0	2	330	131	67	6	50	29	0	1	385	161	179	29	45	35	0	0	4400	2678	7078
ميسان		999	493	599	260	582	273	87	42	16	13	0	0	18	19	26	9	13	21	0	2	28	41	36	29	7	37	0	0	2411	1239	3650
البصرة		1825	1546	1182	1078	1521	1303	248	301	197	136	0	0	17	107	93	67	63	100	0	0	66	149	214	100	64	177	0	0	5490	5064	10554
المجموع		19022	14300	11380	10392	14386	12973	4170	2964	3356	1654	16	15	1467	1663	487	246	1224	1309	7	18	2365	2816	1408	644	1693	2086	1	6	60982	51086	112068

جدول (38)

عدد الطلبة الناجحين حسب الصف والجنس والمحافظة في مدارس التعليم الثانوي (الحكومي والاهلي والديني) (الصباحي والمسائي) للعام الدراسي 2020 /2021

المحافظة		الاول المتوسط		الثاني المتوسط		الثالث المتوسط		الرابع العلمي		الرابع الادبي		الرابع الفنون		الخامس العلمي (احيائي)	
		ذكور	إناث	ذكور	إناث	ذكور	إناث	ذكور	إناث	ذكور	إناث	ذكور	إناث	ذكور	إناث
نينـــــــوى		27003	21321	23678	19991	14047	13583	10238	11372	6723	3573	443	326	6049	6981
صلاح الدين		19361	13176	17131	12854	16720	11943	17467	7650	8794	4997	0	0	1279	583
كركوك		15585	12667	14304	12273	10517	10072	7025	7064	4151	2776	0	0	3307	4425
ديالى		19926	16050	17083	15193	22901	18454	5202	6285	2311	2311	0	0	4106	5568
بغداد	الرصافة / 1	15204	15563	13668	13831	9436	11430	5962	7745	4508	3851	8	46	2342	4054
	الرصافة / 2	29720	25963	22644	21784	14792	17475	11441	12554	8635	6822	25	0	2974	5332
	الرصافة / 3	12179	10947	11170	10482	4700	5691	4316	5159	3612	2448	22	39	1109	2313
	الكرخ/ 1	11217	9457	9905	7832	11005	11753	6056	5550	3276	2730	130	33	1867	3123
	الكرخ/ 2	21978	18283	13766	13789	10112	12080	7305	9337	6595	5518	23	5	2003	4068
	الكرخ/ 3	12955	12323	11197	10554	5112	7066	4422	6254	4546	2972	21	23	1335	2820
الانبار		19426	15327	17159	14820	19185	15489	6987	7279	4996	3538	0	0	2986	4759
بابل		22964	18866	23318	17972	14437	15693	14325	13601	6601	3800	84	79	5500	7190
كربلاء		15102	14457	12642	12093	13746	12337	7486	9712	2645	2299	37	128	2640	4760
النجف		19343	18318	15322	15725	10094	12738	9732	10758	3908	2427	0	0	4200	6342
القادسية		16829	14686	15525	14210	9064	10406	8836	10881	3945	2361	201	121	4145	5901
المثنى		9060	8397	7692	7680	3489	4747	2522	2867	1649	1681	138	170	1125	1801
واسط		17849	13975	15849	12741	15101	10951	7369	8466	5355	2741	76	55	3058	4296
ذي قار		35032	26811	27498	21928	25148	21392	13190	15095	1662	1278	58	77	15858	14313
ميسان		19362	14645	12279	11668	10698	10027	5722	6578	3203	2520	10	93	2211	2841
البصرة		35315	31576	32673	29650	22476	23548	14400	15971	6307	6836	0	0	2571	6373
المجموع		395410	332808	334503	297070	262780	256875	170003	180178	93422	67479	1276	1195	70665	97843

تابع جدول (38)

المحافظة		الخامس العلمي (تطبيقي)		الخامس الفنون		الخامس الادبي		السادس العلمي (احيائي)		السادس العلمي (تطبيقي)		السادس الفنون		السادس الادبي		المجموع		
		ذكور	إناث	ذكور	إناث	ذكور	إناث	ذكور	إناث	ذكور	إناث	ذكور	إناث	ذكور	إناث	ذكور	إناث	مجموع
نينـــــــوى		2337	934	3553	2364	40	125	3777	4762	1499	542	2334	1607	17	0	101738	87481	189219
صلاح الدين		3093	3593	2115	1695	0	0	1529	501	4849	4860	4111	2270	0	0	96449	64122	160571
كركوك		1092	596	1532	1640	0	0	3271	3689	1224	587	1483	1478	0	0	63491	57267	120758
ديالى		775	314	3040	2818	0	0	4669	6731	1370	645	4218	3478	0	0	85601	77847	163448
بغداد	الرصافة / 1	1595	792	2099	2457	3	22	1676	3123	1236	678	1664	1994	0	0	59401	65586	124987
	الرصافة / 2	2183	1156	2683	3253	0	0	2685	4980	2594	992	2291	3325	0	0	102667	103636	206303
	الرصافة / 3	806	261	1352	1116	0	0	880	1718	548	167	799	836	0	0	41493	41177	82670
	الكرخ/ 1	1476	713	1227	1279	29	18	2038	3240	1673	907	1300	1300	0	0	51199	47935	99134
	الكرخ/ 2	1724	1136	2029	2738	13	17	1799	3072	1623	928	1944	2381	13	0	70927	73352	144279
	الكرخ/ 3	1019	533	1389	1508	0	9	740	1619	598	420	766	1189	0	0	44100	47290	91390
الانبار		1970	897	2334	2235	0	0	4453	6442	2852	1238	3661	2901	0	0	86009	74925	160934
بابل		1263	515	1933	2025	33	25	6454	7394	2140	526	2755	2216	0	0	101807	89902	191709
كربلاء		1310	707	1185	1321	9	9	1736	2651	1197	875	1132	1131	0	0	60867	62480	123347
النجف		711	292	1228	1236	0	0	3035	3837	818	234	990	946	0	0	69381	72853	142234
القادسية		651	161	1035	1108	17	30	3180	4728	768	246	949	832	0	0	65145	65671	130816
المثنى		708	221	812	1114	0	54	815	1493	656	220	930	927	0	0	29596	31372	60968
واسط		865	212	1499	1459	37	41	3817	3973	1330	218	2005	1531	0	0	74210	60659	134869
ذي قار		1303	735	3895	2367	292	229	10962	11000	1601	783	1701	1346	0	0	138200	117354	255554
ميسان		2235	1925	2275	1978	0	0	2052	2551	2002	2588	2366	2181	0	0	64415	59595	124010
البصرة		7569	3937	3770	4014	48	0	2135	4795	5248	2781	2041	3066	0	0	134553	132547	267100
المجموع		34685	19630	40985	39725	521	579	61703	82299	35826	20435	39440	36935	30	0	1541249	1433051	2974300

عدد اعضاء الهيئة التدريسية حسب العنوان الوظيفي والجنس والمحافظة في مدارس التعليم الثانوي(الحكومي والاهلي والديني) (الصباحي والمسائي) للعام الدراسي 2022/2021

جدول (39)

المحافظة		مدير			معاون			مدرس			مرشد			المجموع		
		ذكور	اناث	مجموع	ذكور	اناث	مجموع	ذكور	اناث	مجموع	ذكور	اناث	مجموع	ذكور	اناث	مجموع
نينـــــوى		534	211	745	658	343	1001	6380	4258	10638	206	152	358	7778	4964	12742
صلاح الدين		449	215	664	322	238	560	2567	2953	5520	124	69	193	3462	3475	6937
كركوك		384	171	555	324	218	542	3031	3190	6221	67	69	136	3806	3648	7454
ديالى		409	201	610	408	278	686	4231	4983	9214	285	204	489	5333	5666	10999
بغداد	الرصافة / 1	141	119	260	218	288	506	2041	5070	7111	97	155	252	2497	5632	8129
	الرصافة / 2	261	177	438	352	454	806	2863	5610	8473	100	118	218	3576	6359	9935
	الرصافة / 3	84	79	163	216	199	415	1750	2771	4521	73	67	140	2123	3116	5239
	الكرخ/ 1	173	115	288	204	289	493	2167	4736	6903	96	83	179	2640	5223	7863
	الكرخ/ 2	253	164	417	280	431	711	2335	5426	7761	100	136	236	2968	6157	9125
	الكرخ/ 3	137	103	240	225	221	446	1779	3156	4935	82	88	170	2223	3568	5791
الانبار		491	227	718	539	272	811	5550	3533	9083	98	49	147	6678	4081	10759
بابل		344	163	507	499	317	816	5358	6004	11362	236	206	442	6437	6690	13127
كربلاء		170	137	307	292	244	536	3022	3724	6746	122	88	210	3606	4193	7799
النجف		259	193	452	327	344	671	3765	4704	8469	76	66	142	4427	5307	9734
القادسية		244	148	392	327	243	570	3522	4214	7736	108	135	243	4201	4740	8941
المثنى		154	91	245	210	146	356	1515	1651	3166	43	40	83	1922	1928	3850
واسط		256	152	408	337	227	564	2491	3262	5753	147	93	240	3231	3734	6965
ذي قار		562	264	826	535	300	835	6778	5434	12212	344	208	552	8219	6206	14425
ميسان		142	75	217	160	109	269	2017	1966	3983	22	24	46	2341	2174	4515
البصرة		549	359	908	668	535	1203	6802	9419	16221	115	201	316	8134	10514	18648
المجموع		5996	3364	9360	7101	5696	12797	69964	86064	156028	2541	2251	4792	85602	97375	182977

جدول (40)

عدد أعضاء الهيئة التدريسية حسب الشهادة والجنس والمحافظة في مدارس التعليم الثانوي (الحكومي والاهلي والديني) (الصباحي والمسائي) للعام الدراسي 2022/2021

المحافظة		دبلوم تعليمي		دبلوم عام		بكالوريوس تعليمي		بكالوريوس عام		دبلوم عالي		ماجستير		دكتوراه		أخرى		المجموع		
		ذكور	اناث	ذكور	اناث	ذكور	اناث	ذكور	اناث	ذكور	اناث	ذكور	اناث	ذكور	اناث	ذكور	اناث	ذكور	اناث	مجموع
نينـــــــوى		0	0	0	0	5462	3571	1557	1003	23	11	623	330	104	42	9	7	7778	4964	12742
صلاح الدين		43	49	1	8	2398	2473	345	565	7	4	504	327	161	49	3	0	3462	3475	6937
كركوك		0	0	0	0	2687	2948	639	536	9	6	380	132	89	19	2	7	3806	3648	7454
ديالى		10	14	0	0	4105	4538	688	813	10	16	391	238	129	47	0	0	5333	5666	10999
بغداد	الرصافة / 1	0	0	0	0	1878	4081	352	1178	2	6	173	253	86	94	6	20	2497	5632	8129
	الرصافة / 2	0	0	0	0	2799	5227	526	829	9	10	175	215	66	75	1	3	3576	6359	9935
	الرصافة / 3	0	0	0	0	1726	2549	145	370	2	1	167	156	83	40	0	0	2123	3116	5239
	الكرخ/ 1	0	0	0	0	1698	3531	623	1330	9	9	223	272	66	70	21	11	2640	5223	7863
	الكرخ/ 2	0	0	0	0	2308	4980	371	838	6	9	205	265	78	65	0	0	2968	6157	9125
	الكرخ/ 3	0	0	0	0	1622	2636	377	697	5	4	165	193	53	34	1	4	2223	3568	5791
الانبار		0	0	0	0	4667	3027	980	757	10	12	758	226	223	48	40	11	6678	4081	10759
بابل		0	0	0	0	5286	5654	368	633	27	15	536	309	217	77	3	2	6437	6690	13127
كربلاء		0	0	0	0	2763	3377	474	662	6	4	276	132	86	17	1	1	3606	4193	7799
النجف		0	0	0	0	2918	4208	948	822	13	5	389	213	140	43	19	16	4427	5307	9734
القادسية		0	0	0	0	3395	4045	301	491	3	2	384	165	118	37	0	0	4201	4740	8941
المثنى		0	0	0	0	1290	1301	461	554	2	0	135	55	31	3	3	15	1922	1928	3850
واسط		0	0	0	0	2274	2823	625	716	10	9	245	155	65	25	12	6	3231	3734	6965
ذي قار		0	0	0	0	7645	5956	136	129	10	2	330	100	91	15	7	4	8219	6206	14425
ميسان		0	0	0	0	2016	2066	165	22	0	6	96	68	63	6	1	6	2341	2174	4515
البصرة		61	51	27	12	6043	7406	1456	2684	18	19	350	273	135	38	44	31	8134	10514	18648
المجموع		114	114	28	20	64980	76397	11537	15629	181	150	6505	4077	2084	844	173	144	85602	97375	182977

جدول (41)

عدد أعضاء الهيئة التدريسية حسب الاختصاص والجنس والمحافظة في مدارس التعليم الثانوي (الحكومي والاهلي والديني) (الصباحي والمسائي) للعام الدراسي 2022/2021

المحافظة		التربية الاسلامية		اللغة العربية		اللغة الانكليزية		اللغة الفرنسية		اللغة الكردية		اللغة السريانية		اللغة التركمانية		الرياضيات		الفيزياء		الكيمياء	
		ذكور	أناث	ذكور	أناث	ذكور	أناث	ذكور	أناث	ذكور	اناث	ذكور	اناث	ذكور	اناث	ذكور	أناث	ذكور	أناث	ذكور	أناث
نينـــــــوى		669	342	1072	608	889	683	28	20	151	45	18	19	40	19	790	627	534	299	515	461
صلاح الدين		379	196	579	470	349	640	0	0	17	13	3	1	16	20	333	411	339	196	218	242
كركوك		406	233	489	491	414	585	8	7	111	131	0	4	43	105	340	348	283	224	261	307
ديالى		426	287	881	866	518	970	0	0	50	45	0	0	0	1	420	574	320	263	289	385
بغداد	الرصافة / 1	205	385	312	744	228	776	11	25	70	101	0	0	1	0	278	583	217	317	167	410
	الرصافة / 2	200	507	545	939	416	890	8	24	68	117	5	6	0	0	487	690	318	383	244	429
	الرصافة / 3	0	0	336	458	236	519	0	0	44	55	0	0	0	0	272	420	176	170	134	166
	الكرخ/ 1	317	387	308	626	223	794	8	30	32	62	0	0	0	0	280	551	223	307	166	427
	الكرخ/ 2	262	454	414	944	314	938	5	21	51	101	0	0	0	0	388	691	260	335	197	407
	الكرخ/ 3	192	260	286	525	231	516	3	9	55	69	0	0	1	1	262	383	198	199	130	249
الانبار		1050	356	1068	528	656	694	0	0	14	6	1	2	1	0	488	333	499	274	401	484
بابل		434	435	982	882	626	944	11	8	45	26	0	0	0	0	760	787	478	465	415	425
كربلاء		235	307	589	677	407	578	7	9	36	14	0	0	0	1	454	497	271	226	219	301
النجف		0	0	605	829	632	564	21	10	14	11	0	0	0	0	566	603	405	280	333	376
القادسية		0	0	716	777	489	764	10	1	44	14	0	0	0	0	446	431	330	229	286	293
المثنى		159	159	278	346	239	247	0	0	11	16	0	0	0	0	232	211	127	118	141	139
واسط		183	246	542	696	319	680	2	9	60	48	0	0	0	0	323	298	219	260	176	203
ذي قار		0	0	1217	979	892	1003	7	1	55	24	0	0	0	0	985	788	664	318	605	381
ميسان		1	2	386	362	229	409	0	0	3	2	0	0	0	0	228	216	188	140	156	146
البصرة		486	595	1137	1708	857	1698	4	7	11	20	0	0	0	0	966	1144	700	671	678	725
المجموع		5604	5151	12742	14455	9164	14892	133	181	942	920	27	32	102	147	9298	10586	6749	5674	5731	6956

يتبع جدول(41)

المحافظة		علوم الحياة		التاريخ		الجغرافية		الاجتماع		العلوم الدينية		الأقتصاد		الادارة	
		ذكور	أناث	ذكور	أناث	ذكور	أناث	ذكور	أناث	ذكور	أناث	ذكور	أناث	ذكور	أناث
نينـــــوى		482	526	706	325	335	200	53	21	0	0	158	37	34	19
صلاح الدين		237	413	296	281	236	236	41	26	0	0	48	17	8	3
كركوك		218	312	330	254	195	140	80	51	0	0	42	17	8	7
ديالى		289	528	551	430	385	328	41	40	0	0	48	27	14	5
بغداد	الرصافة / 1	126	437	178	430	121	328	15	46	0	0	12	26	17	23
	الرصافة / 2	183	467	260	517	177	375	25	54	0	0	48	63	4	9
	الرصافة / 3	111	212	179	247	117	208	17	21	101	272	18	24	0	1
	الكرخ/ 1	131	453	172	379	131	261	24	51	0	0	25	49	13	10
	الكرخ/ 2	150	453	189	487	127	337	9	47	0	0	17	40	3	11
	الكرخ/ 3	129	308	147	268	87	214	22	19	0	0	23	21	0	6
الانبار		405	549	715	282	519	299	66	16	0	0	71	26	16	9
بابل		339	528	456	437	357	316	83	53	0	0	93	58	31	14
كربلاء		244	445	286	334	160	201	15	17	0	0	18	20	9	8
النجف		350	543	303	265	209	622	22	13	344	469	45	38	4	15
القادسية		360	476	422	488	209	273	30	58	235	314	22	21	13	1
المثنى		125	189	195	174	129	112	16	16	0	0	24	14	5	0
واسط		204	347	284	299	205	214	17	9	0	0	35	38	6	5
ذي قار		595	568	725	528	397	265	68	35	635	485	103	57	13	22
ميسان		328	158	200	173	109	120	8	1	173	163	26	15	0	1
البصرة		534	903	664	868	548	774	68	57	0	0	153	94	29	23
المجموع		5540	8815	7258	7466	4753	5823	720	651	1488	1703	1029	702	227	192

تابع جدول (41)

المحافظة		التربية الاسرية		الاقتصاد المنزلي		التربية الفنية		التربية الرياضية		علم النفس		حاسوب		أخرى		المجموع		
		ذكور	أناث	ذكور	أناث	ذكور	أناث	ذكور	أناث	ذكور	أناث	ذكور	أناث	ذكور	أناث	ذكور	أناث	مجموع
نينـــــوى		0	1	1	2	227	132	573	105	196	148	252	284	55	41	7778	4964	12742
صلاح الدين		0	0	3	5	38	24	46	53	83	48	94	99	99	81	3462	3475	6937
كركوك		0	4	1	0	75	54	267	111	83	59	81	131	71	73	3806	3648	7454
ديالى		0	12	0	11	111	152	509	240	266	189	134	230	81	83	5333	5666	10999
بغداد	الرصافة / 1	0	12	0	16	123	242	204	273	83	147	68	250	61	61	2497	5632	8129
	الرصافة / 2	1	4	0	33	140	238	224	214	88	110	97	249	38	41	3576	6359	9935
	الرصافة / 3	0	0	0	8	89	86	152	79	69	72	51	88	21	10	2123	3116	5239
	الكرخ/ 1	0	1	0	24	112	190	197	136	74	76	88	207	116	202	2640	5223	7863
	الكرخ/ 2	0	9	0	28	103	227	267	224	97	124	81	246	34	33	2968	6157	9125
	الكرخ/ 3	1	8	0	32	102	99	164	111	87	96	87	154	16	21	2223	3568	5791
الانبار		0	0	0	6	83	18	356	22	92	38	100	111	77	28	6678	4081	10759
بابل		0	5	0	9	409	531	520	200	201	190	172	349	25	28	6437	6690	13127
كربلاء		0	14	0	24	147	157	271	95	113	84	105	169	20	15	3606	4193	7799
النجف		0	0	0	13	91	97	255	129	68	67	99	295	61	68	4427	5307	9734
القادسية		0	4	0	4	48	80	338	128	97	142	103	225	3	17	4201	4740	8941
المثنى		0	4	0	4	38	21	128	55	31	28	31	49	13	26	1922	1928	3850
واسط		0	2	3	2	124	83	246	93	133	70	74	90	76	42	3231	3734	6965
ذي قار		0	0	3	10	175	126	520	142	296	181	193	250	71	43	8219	6206	14425
ميسان		0	0	5	0	34	84	195	104	27	19	39	44	6	15	2341	2174	4515
البصرة		0	0	5	0	266	266	657	210	98	181	178	435	95	135	8134	10514	18648
المجموع		2	80	21	231	2535	2907	6089	2724	2282	2069	2127	3955	1039	1063	85602	97375	182977

عدد اعضاء الهيئة التدريسية حسب المحافظة والحالة الوظيفية والدورات والجنس في مدارس التعليم الثانوي(الحكومي والاهلي والديني) (الصباحي والمسائي) للعام الدراسي 2022/2021

جدول (42)

المحافظة		داخل قوة العمل			خارج قوة العمل			المجموع			عدد المدرسين المشاركين بدورات تدريبية (العام السابق)		
		ذكور	اناث	مجموع	ذكور	اناث	مجموع	ذكور	اناث	مجموع	ذكور	اناث	مجموع
نينـــــــوى		7509	4634	12143	269	330	599	7778	4964	12742	1167	818	1985
صلاح الدين		3147	3107	6254	315	368	683	3462	3475	6937	1233	1326	2559
كركوك		3687	3401	7088	119	247	366	3806	3648	7454	507	643	1150
ديالى		5137	5410	10547	196	256	452	5333	5666	10999	1339	1392	2731
بغداد	الرصافة / 1	2336	5148	7484	161	484	645	2497	5632	8129	600	1629	2229
	الرصافة / 2	3424	5901	9325	152	458	610	3576	6359	9935	119	108	227
	الرصافة / 3	1963	2764	4727	160	352	512	2123	3116	5239	603	925	1528
	الكرخ/ 1	2497	4793	7290	143	430	573	2640	5223	7863	468	899	1367
	الكرخ/ 2	2848	5709	8557	120	448	568	2968	6157	9125	838	1433	2271
	الكرخ/ 3	2106	3244	5350	117	324	441	2223	3568	5791	577	809	1386
الانبار		6428	3727	10155	250	354	604	6678	4081	10759	1065	722	1787
بابل		6171	6345	12516	266	345	611	6437	6690	13127	905	648	1553
كربلاء		3413	3831	7244	193	362	555	3606	4193	7799	857	745	1602
النجف		4212	4956	9168	215	351	566	4427	5307	9734	556	394	950
القادسية		3920	4451	8371	281	289	570	4201	4740	8941	625	649	1274
المثنى		1686	1651	3337	236	277	513	1922	1928	3850	513	390	903
واسط		3033	3426	6459	198	308	506	3231	3734	6965	726	745	1471
ذي قار		7919	5765	13684	300	441	741	8219	6206	14425	1871	1486	3357
ميسان		2211	1860	4071	130	314	444	2341	2174	4515	469	419	888
البصرة		7899	9987	17886	235	527	762	8134	10514	18648	670	614	1284
المجموع		81546	90110	171656	4056	7265	11321	85602	97375	182977	15708	16794	32502

عدد اعضاء الهيئة التدريسية حسب المحافظة والجنس والمرحلة التي يدرس فيها في مدارس التعليم الثانوي(الحكومي والاهلي والديني) (الصباحي والمسائي) للعام الدراسي 2022/2021

جدول (43)

المحافظة		المتوسطة		الاعدادية		المجموع	
		ذكور	اناث	ذكور	اناث	ذكور	اناث	المجموع
نينـــــوى		4454	3090	3324	1874	7778	4964	12742
صلاح الدين		1929	1931	1533	1544	3462	3475	6937
كركوك		2239	2219	1567	1429	3806	3648	7454
ديالى		3032	3451	2301	2215	5333	5666	10999
بغداد	الرصافة / 1	1326	3729	1171	1903	2497	5632	8129
	الرصافة / 2	2103	4047	1473	2312	3576	6359	9935
	الرصافة / 3	1285	2239	838	877	2123	3116	5239
	الكرخ/ 1	1418	3161	1222	2062	2640	5223	7863
	الكرخ/ 2	1741	3900	1227	2257	2968	6157	9125
	الكرخ/ 3	1233	2322	990	1246	2223	3568	5791
الانبار		4070	2361	2608	1720	6678	4081	10759
بابل		3757	4035	2680	2655	6437	6690	13127
كربلاء		2200	2624	1406	1569	3606	4193	7799
النجف		2263	3515	2164	1792	4427	5307	9734
القادسية		2435	3095	1766	1645	4201	4740	8941
المثنى		1228	1258	694	670	1922	1928	3850
واسط		1907	2497	1324	1237	3231	3734	6965
ذي قار		5090	4212	3129	1994	8219	6206	14425
ميسان		1378	858	963	1316	2341	2174	4515
البصرة		4772	7118	3362	3396	8134	10514	18648
المجموع		49860	61662	35742	35713	85602	97375	182977

عدد الشعب حسب الصف والجنس والمحافظة في مدارس التعليم الثانوي (الحكومي والاهلي والديني) (الصباحي والمسائي) للعام الدراسي 2022/2021

جدول (44)

المحافظة		الأول متوسط			الثاني متوسط			الثالث متوسط			مجموع المرحلة المتوسطة		
		ذكور	إناث	مختلط	ذكور	إناث	مختلط	ذكور	إناث	مختلط	ذكور	إناث	مختلط	مجموع
نينـــــوى		1325	793	156	982	623	153	968	628	136	3275	2044	445	5764
صلاح الدين		651	641	178	597	542	163	555	566	220	1803	1749	561	4113
كركوك		571	486	174	513	444	149	584	476	185	1668	1406	508	3582
ديالى		596	522	189	504	435	161	532	423	166	1632	1380	516	3528
بغداد	الرصافة / 1	478	426	2	409	395	3	440	386	4	1327	1207	9	2543
	الرصافة / 2	915	703	10	764	604	8	790	566	4	2469	1873	22	4364
	الرصافة / 3	405	364	0	318	289	0	340	281	0	1063	934	0	1997
	الكرخ/ 1	428	324	32	368	283	25	385	279	25	1181	886	82	2149
	الكرخ/ 2	647	535	42	570	480	34	555	443	30	1772	1458	106	3336
	الكرخ/ 3	437	375	14	359	325	13	384	319	9	1180	1019	36	2235
الانبار		706	707	54	638	583	50	643	592	44	1987	1882	148	4017
بابل		688	540	233	551	473	197	641	484	218	1880	1497	648	4025
كربلاء		596	476	9	449	378	7	437	346	8	1482	1200	24	2706
النجف		754	641	13	615	551	12	628	503	11	1997	1695	36	3728
القادسية		557	467	73	448	416	62	473	413	56	1478	1296	191	2965
المثنى		381	288	23	281	235	25	306	235	22	968	758	70	1796
واسط		434	348	91	415	331	70	411	322	76	1260	1001	237	2498
ذي قار		837	706	237	704	624	221	715	613	216	2256	1943	674	4873
ميسان		435	317	44	318	246	38	323	232	37	1076	795	119	1990
البصرة		1329	1107	36	1167	977	24	1250	947	19	3746	3031	79	6856
المجموع		13170	10766	1610	10970	9234	1415	11360	9054	1486	35500	29054	4511	69065

يتبع جدول (44)

المحافظة		الرابع العلمي			الرابع الادبي			الرابع الفنون			الخامس العلمي (الاحيائي)			الخامس العلمي (التطبيقي)			الخامس الأدبي			الخامس الفنون		
		ذكور	إناث	مختلط	ذكور	إناث	مختلط	ذكور	إناث	مختلط	ذكور	إناث	مختلط	ذكور	إناث	مختلط	ذكور	إناث	مختلط	ذكور	إناث	مختلط
نينـــــوى		333	334	77	196	86	35	5	6	0	261	291	67	101	40	5	251	118	62	12	13	0
صلاح الدين		289	331	60	271	176	73	0	0	0	85	61	19	145	218	43	82	74	33	112	88	34
كركوك		215	246	65	82	79	44	0	0	0	188	242	36	50	27	8	112	100	43	0	0	0
ديالى		204	240	68	107	88	51	0	0	0	198	244	51	24	10	3	176	146	63	0	0	0
بغداد	الرصافة / 1	154	198	1	101	74	3	0	1	0	99	174	1	72	49	0	124	105	3	1	2	0
	الرصافة / 2	255	287	3	125	111	2	1	0	0	186	261	1	113	60	0	181	151	0	1	0	0
	الرصافة / 3	92	117	0	57	40	0	1	0	0	65	111	0	37	11	0	91	58	0	1	0	0
	الكرخ/ 1	157	164	7	74	58	4	2	1	0	116	141	7	86	38	4	108	89	7	1	1	0
	الكرخ/ 2	187	220	7	101	96	7	1	1	0	124	199	6	107	59	1	169	145	5	1	1	0
	الكرخ/ 3	109	149	3	63	53	5	1	1	0	78	143	2	56	32	1	116	86	7	1	1	0
الانبار		396	294	21	129	143	16	0	0	0	349	267	14	170	46	5	174	173	11	0	0	0
بابل		246	272	69	85	72	18	2	2	0	253	300	94	52	29	5	149	101	44	5	3	0
كربلاء		188	222	2	52	34	1	1	1	0	151	216	1	63	29	0	73	60	4	1	2	0
النجف		269	315	7	62	43	5	3	3	0	268	309	6	32	10	0	126	74	6	3	3	0
القادسية		199	221	17	58	37	8	2	3	0	235	258	16	14	7	1	107	72	16	2	3	0
المثنى		83	95	2	44	41	3	2	6	0	63	96	1	32	11	1	69	57	7	0	3	0
واسط		179	203	17	80	75	11	3	2	0	155	191	15	18	11	2	108	76	14	2	2	1
ذي قار		451	429	109	77	57	25	3	5	0	376	402	93	44	32	4	110	67	25	11	7	3
ميسان		107	124	7	66	43	8	1	1	0	73	101	7	80	46	6	56	56	7	1	2	0
البصرة		508	531	8	208	208	2	2	4	0	146	339	2	376	210	6	189	220	7	2	0	0
المجموع		4621	4992	550	2038	1614	321	30	37	0	3469	4346	439	1672	975	95	2571	2028	364	157	131	38

تابع جدول (44)

المحافظة		السادس العلمي (الاحيائي)			السادس العلمي (التطبيقي)			السادس الأدبي			السادس الفنون			مجموع المرحلة الاعدادية			المجموع الكلي للشعب		
		ذكور	إناث	مختلط	ذكور	إناث	مختلط	ذكور	إناث	مختلط	ذكور	إناث	مختلط	ذكور	إناث	مختلط	ذكور	إناث	مختلط	المجموع
نينـــــوى		312	290	69	117	53	14	149	90	32	1	2	0	1738	1323	361	3422	5013	806	9186
صلاح الدين		158	204	45	165	200	59	567	163	70	355	33	71	2229	1548	507	4284	4032	1068	8397
كركوك		176	222	40	73	42	13	89	86	35	0	0	0	985	1044	284	2313	2653	792	5895
ديالى		205	210	38	56	19	11	114	103	52	0	0	0	1084	1060	337	2481	2716	853	6009
بغداد	الرصافة / 1	90	146	1	69	49	0	75	90	3	1	1	0	786	889	12	1687	2113	21	4230
	الرصافة / 2	137	193	3	105	67	1	114	116	1	1	0	0	1219	1246	11	2476	3688	33	6840
	الرصافة / 3	58	83	0	42	10	0	55	37	0	0	0	0	499	467	0	966	1562	0	2963
	الكرخ/ 1	100	121	6	80	44	4	66	61	5	0	1	0	790	719	44	1553	1971	126	3702
	الكرخ/ 2	108	159	4	84	57	1	105	106	6	1	1	0	988	1044	37	2069	2760	143	5405
	الكرخ/ 3	62	110	0	48	32	0	67	56	9	0	1	0	601	664	27	1292	1781	63	3527
الانبار		283	237	12	134	56	4	142	132	9	0	0	0	1777	1348	92	3217	3764	240	3230
بابل		218	258	79	74	32	8	100	85	26	1	1	0	1185	1155	343	2683	3065	991	2652
كربلاء		125	182	1	67	33	0	55	52	1	1	1	0	777	832	10	1619	2259	34	2032
النجف		222	253	1	55	19	0	78	60	7	0	0	0	1118	1089	32	2239	3115	68	2784
القادسية		188	217	9	46	16	2	65	46	9	1	1	0	917	881	78	1876	2395	269	2177
المثنى		64	76	0	42	16	0	52	40	5	0	2	0	451	443	19	913	1419	89	1201
واسط		165	178	5	40	12	1	85	61	13	2	2	0	837	813	79	1729	2097	316	1814
ذي قار		362	375	53	144	58	17	106	65	19	0	0	0	1684	1497	348	3529	3940	1022	3440
ميسان		64	82	6	85	43	5	50	48	4	0	0	0	583	546	50	1179	1659	169	1341
البصرة		156	280	1	363	208	4	128	170	3	1	0	0	2079	2170	33	4282	5825	112	5201
المجموع		3253	3876	373	1889	1066	144	2262	1667	309	365	46	71	22327	20778	2704	45809	57827	7215	49832	114874

عدد الابنية المدرسية حسب المحافظة في مدارس التعليم الثانوي(الحكومي والاهلي والديني) (الصباحي والمسائي) للعام الدراسي 2022/2021

جدول (45)

المحافظة		عدد الابنية حسب العائدية					عدد الابنية التي تشغلها					حسب الحالة العمرانية			عدد الابنية حسب نوع البناء		
		حكومية		مستاجرة	خاص	مجموع	مدرسة واحدة	مدرستان	ثلاثة مدارس	مجموع	صالحة	بحاجة الى ترميم	غير صالحة	مجموع	مدرسي	غير مدرسي	مجموع
		للتربية	اخرى														
نينـــــوى		446	5	55	0	506	368	127	11	506	357	127	22	506	427	79	506
صلاح الدين		311	10	34	0	355	202	140	13	355	219	115	21	355	309	46	355
كركوك		301	4	42	0	347	202	132	13	347	192	139	16	347	307	40	347
ديالى		243	17	29	0	289	117	160	12	289	154	95	40	289	273	16	289
بغداد	الرصافة / 1	121	3	50	0	174	114	55	5	174	110	63	1	174	144	30	174
	الرصافة / 2	173	50	65	0	288	189	90	9	288	177	104	7	288	250	38	288
	الرصافة / 3	105	0	7	0	112	43	68	1	112	87	10	15	112	105	7	112
	الكرخ/ 1	153	2	66	0	221	189	29	3	221	138	70	13	221	147	74	221
	الكرخ/ 2	195	2	0	61	258	155	89	14	258	58	168	32	258	178	80	258
	الكرخ/ 3	122	14	19	0	155	96	56	3	155	62	89	4	155	141	14	155
الانبار		367	0	48	0	415	114	266	35	415	274	130	11	415	380	35	415
بابل		182	1	17	23	223	81	132	10	223	136	75	12	223	207	16	223
كربلاء		140	6	12	0	158	45	109	4	158	128	26	4	158	142	16	158
النجف		0	212	41	0	253	104	143	6	253	149	98	6	253	240	13	253
القادسية		155	2	29	0	186	58	122	6	186	105	76	5	186	156	30	186
المثنى		139	2	18	0	159	102	55	2	159	104	48	7	159	154	5	159
واسط		216	1	35	0	252	138	109	5	252	130	108	14	252	215	37	252
ذي قار		186	0	82	0	268	55	179	34	268	169	72	27	268	183	85	268
ميسان		114	2	11	0	127	60	67	0	127	71	54	2	127	125	2	127
البصرة		296	1	174	0	471	178	238	55	471	322	100	49	471	440	31	471
المجموع		3965	334	834	84	5217	2610	2366	241	5217	3142	1767	308	5217	4523	694	5217

تابع جدول (45)

المحافظة		عدد الابنية حسب مادة البناء							عدد طوابق الابنية						حجم المدرسة						عدد الابنية حسب نوع الخدمات			
		طابوق اوحجر	هياكل حديدية	طين اوصري فة خيمة	كرفان	بناء جاهز	اخرى	مجموع	طابق واحد	طابقين	ثلاث طوابق	مجموع	صف 6	صف 9	صف 12	صف 18	صف 24	مجموع	عدد الابنية التي تتوفر فيها مرافق صحية	عدد الابنية التي يصلها ماء صالح للشرب	عدد االابنية المزودة بخدمة المجاري	عدد الابنية التي تحتوي على سياج
نينـــــوى		486	0	0	20	0	0	506	95	396	15	506	91	53	226	119	17	506	504	441	504	485
صلاح الدين		329	13	1	7	5	0	355	216	132	7	355	154	53	83	44	21	355	351	331	294	348
كركوك		341	0	0	1	5	0	347	116	219	12	347	94	32	93	101	27	347	309	304	337	336
ديالى		273	0	0	16	0	0	289	146	141	2	289	60	34	123	64	8	289	283	240	191	267
بغداد	الرصافة / 1	160	1	0	1	12	0	174	17	140	17	174	3	10	32	42	87	174	174	174	174	174
	الرصافة / 2	260	4	0	2	22	0	288	20	215	53	288	43	49	71	67	58	288	287	280	272	286
	الرصافة / 3	89	6	0	1	16	0	112	5	97	10	112	5	3	13	31	60	112	112	112	112	112
	الكرخ/ 1	194	4	0	6	17	0	221	46	158	17	221	33	45	58	51	34	221	220	221	218	220
	الكرخ/ 2	212	5	0	16	25	0	258	64	171	23	258	37	43	78	69	31	258	249	220	212	245
	الكرخ/ 3	152	0	0	1	2	0	155	33	113	9	155	13	18	55	50	19	155	154	151	149	153
الانبار		388	0	0	26	1	0	415	97	295	23	415	204	44	64	42	61	415	415	406	393	413
بابل		217	1	0	2	3	0	223	46	167	10	223	15	19	57	101	31	223	223	220	199	220
كربلاء		152	2	0	4	0	0	158	17	131	10	158	5	10	43	79	21	158	158	158	158	157
النجف		243	0	0	4	6	0	253	27	199	27	253	13	16	88	106	30	253	253	253	253	252
القادسية		183	0	0	1	2	0	186	26	148	12	186	43	23	60	47	13	186	183	180	151	178
المثنى		157	1	0	0	1	0	159	48	99	12	159	18	26	61	47	7	159	159	159	159	158
واسط		250	0	0	2	0	0	252	47	189	16	252	25	41	103	64	19	252	248	248	240	248
ذي قار		258	2	0	8	0	0	268	62	179	27	268	97	53	78	32	8	268	259	239	237	256
ميسان		126	0	0	1	0	0	127	40	85	2	127	6	23	39	57	2	127	127	113	110	127
البصرة		459	6	0	4	2	0	471	66	214	191	471	21	20	165	202	63	471	460	361	390	462
المجموع		4929	45	1	123	119	0	5217	1234	3488	495	5217	980	615	1590	1415	617	5217	5128	4811	4753	5097

عدد المكتبات والمختبرات المدرسية حسب المحافظة في مدارس التعليم الثانوي (الحكومي والاهلي والديني) (الصباحي والمسائي) للعام الدراسي 2022/2021

جدول (46)

المحافظة		عدد المكتبات		عدد الكتب	هل توجد مختبرات		مختبر العلوم	مختبر الفيزياء	مختبر الكيمياء	مختبر احياء	مجمع مختبرات	مختبر لغة	مختبر حاسوب	المجموع
		نعم	كلا		نعم	كلا								
نينـــــوى		232	513	155775	232	513	21	200	205	199	15	4	232	876
صلاح الدين		75	589	21581	99	565	17	60	61	66	41	7	75	327
كركوك		147	408	54101	132	423	34	105	112	113	10	4	127	505
ديالى		355	255	70143	166	444	7	95	100	98	15	2	76	393
بغداد	الرصافة / 1	187	73	128243	167	93	34	121	114	117	29	13	136	564
	الرصافة / 2	197	231	111054	239	199	62	94	99	102	24	19	135	535
	الرصافة / 3	101	62	38546	100	63	13	84	84	85	8	5	78	357
	الكرخ/ 1	185	103	133143	196	92	40	128	128	136	14	10	130	586
	الكرخ/ 2	208	209	110483	183	234	41	155	144	148	29	4	175	696
	الكرخ/ 3	140	100	66286	131	109	22	77	77	88	15	5	127	411
الانبار		80	638	28032	142	576	25	33	42	32	10	9	61	212
بابل		331	176	146230	177	330	19	135	126	125	14	4	153	576
كربلاء		234	73	91197	143	164	19	141	139	144	16	11	134	604
النجف		325	127	132174	270	182	26	193	166	189	30	25	196	825
القادسية		136	256	47010	140	252	34	92	89	87	10	3	121	436
المثنى		128	117	47725	85	160	6	54	58	57	11	4	74	264
واسط		233	175	68248	171	237	25	122	115	114	19	6	130	531
ذي قار		355	471	57340	375	451	39	79	101	23	11	10	116	379
ميسان		76	141	34486	71	146	14	33	35	30	1	0	72	185
البصرة		334	574	77899	374	534	115	175	183	179	23	18	337	1030
المجموع		4059	5291	1619696	3593	5767	613	2176	2178	2132	345	163	2685	10292

عدد المدارس الثانوية (الحكومي والاهلي والديني)المشمولة بالارشاد التربوي وتدريس الحاسوب واللغات والتغذية المدرسية حسب المحافظة للعام الدراسي 2022/2021

جدول (47)

المحافظات		الارشاد التربوي	تدريس الحاسوب	خدمة الانترنيت	تدريس اللغات الأجنبية عدا اللغة الإنكليزية	تدريس اللغات المحلية			التغذية المدرسية
						الكردي	التركماني	السرياني	
نينـــوى		373	295	38	64	322	52	38	0
صلاح الدين		171	133	11	0	24	18	4	1
كركوك		186	186	26	15	268	96	4	0
ديالى		483	105	17	11	70	6	0	0
بغداد	رصافة / 1	200	177	8	73	120	0	0	0
	رصافة / 2	244	261	90	24	207	1	8	0
	رصافة / 3	133	97	9	2	44	0	0	0
	كرخ / 1	203	152	0	35	86	0	0	0
	كرخ / 2	235	228	53	22	177	0	0	0
	كرخ / 3	178	191	24	5	134	0	0	0
الانبار		141	219	10	9	18	1	3	0
بابل		382	246	31	7	64	0	0	64
كربلاء		243	186	33	21	64	0	0	0
النجف		187	261	31	37	44	0	0	0
القادسية		229	188	8	5	1	0	0	0
المثنى		104	90	7	3	39	0	0	0
واسط		207	146	4	5	121	0	0	0
ذى قار		146	160	19	5	39	0	0	0
ميسان		53	86	5	0	2	0	0	0
البصرة		314	344	59	5	17	0	0	0
المجموع		4412	3751	483	348	1861	174	57	65

القسم االثالث - التعليم الثانوي (الحكومي)

عدد المدارس والطلبة المقبولين الجدد والطلبة الموجودين وأعضاء الهيئة التدريسية حسب الجنس والمحافظة في مدارس التعليم الثانوي (الحكومي) (الصباحي والمسائي) للعام الدراسي 2022/2021 (المجموع)

جدول (48)

المحافظة		عدد المدارس				عدد الطلبة المقبولين الجدد															عدد الطلبة الموجودين			عدد اعضاء الهيئة التدريسية		
						الاول المتوسط			الرابع العلمي			الرابع الادبي			الرابع فنون			مجموع الرابع الاعدادي								
		ذكور	إناث	مختلط	مجموع	ذكور	إناث	مجموع	ذكور	إناث	مجموع	ذكور	إناث	مجموع	ذكور	إناث	مجموع	ذكور	إناث	مجموع	ذكور	إناث	مجموع	ذكور	إناث	مجموع
نينـــــــوى		288	211	191	690	39033	29510	68543	10688	11612	3891	2156	75	110	14654	13878	28532	166015	127739	293754	7311	4605	11916
صلاح الدين		248	208	168	624	19162	14124	33286	6988	7678	6340	3523	0	0	13328	11201	24529	102917	77473	180390	3278	3286	6564
كركوك		187	168	157	512	20558	16979	37537	6821	7908	2363	1554	0	0	9184	9462	18646	92230	77118	169348	3483	3477	6960
ديالى		202	187	191	580	23166	20528	43694	8820	10413	3196	2420	0	0	12016	12833	24849	110972	98466	209438	5151	5490	10641
بغداد	الرصافة / 1	106	99	4	209	18335	17640	35975	5858	8192	3391	2590	0	16	9249	10798	20047	81598	82812	164410	2183	5082	7265
	الرصافة / 2	171	133	7	311	33869	32211	66080	8546	12942	4106	4348	2	0	12654	17290	29944	143871	138319	282190	2730	5332	8062
	الرصافة / 3	77	74	0	151	15734	14256	29990	3546	5236	1564	1471	14	39	5124	6746	11870	67606	60341	127947	2017	2967	4984
	الكرخ/ 1	101	89	31	221	14385	10462	24847	4763	5447	1541	1216	132	15	6436	6678	13114	60499	51672	112171	2262	4734	6996
	الكرخ/ 2	154	142	58	354	23323	20335	43658	5647	8551	3054	2683	30	14	8731	11248	19979	96611	94088	190699	2584	5532	8116
	الكرخ/ 3	95	86	23	204	15799	14078	29877	3470	5659	1450	1352	14	9	4934	7020	11954	67440	64470	131910	1967	3172	5139
الانبار		303	271	96	670	25130	21414	46544	7519	8658	3404	2790	0	0	10923	11448	22371	104801	90717	195518	6420	3947	10367
بابل		162	142	145	449	32945	26362	59307	10367	12940	2403	1614	40	37	12810	14591	27401	146404	123723	270127	5880	6188	12068
كربلاء		129	118	14	261	20194	18822	39016	5741	8369	994	843	11	10	6746	9222	15968	85786	83034	168820	3226	3713	6939
النجف		165	158	37	360	22254	21397	43651	7022	10437	1543	1190	83	48	8648	11675	20323	93775	91362	185137	3228	4862	8090
القادسية		177	72	98	347	21143	17016	38159	6656	9011	1367	866	50	85	8073	9962	18035	91059	80702	171761	3700	4396	8096
المثنى		92	88	40	220	13949	11233	25182	2495	3368	1411	813	0	14	3906	4195	8101	55404	46457	101861	1677	1816	3493
واسط		162	130	69	361	19313	15289	34602	6418	7181	2001	991	60	36	8479	8208	16687	83779	67097	150876	2837	3505	6342
ذي قار		240	201	216	657	34383	27675	62058	13926	14362	1784	1229	49	77	15759	15668	31427	147767	119100	266867	6310	5695	12005
ميسان		88	68	39	195	22078	16549	38627	4644	5500	1313	1458	7	27	5964	6985	12949	79747	65986	145733	2138	2065	4203
البصرة		303	273	50	626	42191	40269	82460	13756	17602	4584	5425	196	398	18536	23425	41961	180084	173717	353801	5858	9681	15539
المجموع		3450	2918	1634	8002	476944	406149	883093	143691	181066	51700	40532	763	935	196154	222533	418687	2058365	1814393	3872758	74240	89545	163785

جدول (49)

عدد المدارس والطلبة المقبولين الجدد والطلبة الموجودين وأعضاء الهيئة التدريسية حسب الجنس والمحافظة في مدارس التعليم الثانوي (الحكومي) (الصباحي والمسائي) للعام الدراسي 2022/2021(حضر)

المحافظة		عدد المدارس				عدد الطلبة المقبولين الجدد																		عدد الطلبة الموجودين				عدد اعضاء الهيئة التدريسية			
						الاول المتوسط				الرابع العلمي				الرابع الادبي				الفنون				مجموع الرابع الاعدادي									
		ذكور	إناث	مختلط	مجموع	ذكور	إناث	مجموع	ذكور	إناث	ذكور	إناث	ذكور	إناث	ذكور	إناث	ذكور	إناث	ذكور	إناث	مجموع	ذكور	إناث	مجموع	ذكور	إناث	مجموع	ذكور	إناث	أناث	مجموع
نينـــــــوى		206	154	23	383	25145	21146	46291	8224	9340	4653	4672	3073	2326	0	0	110	11052	11299	22351	115744	97991	213735	4440	3672	8112
صلاح الدين		122	103	12	237	8491	7389	15880	4653	4672	3073	2326	0	0	0	0	0	7726	6998	14724	71518	45612	117130	1098	1910	3008
كركوك		156	133	23	312	15614	13868	29482	5345	6877	1411	1189	0	0	0	0	0	6756	8066	14822	70308	64952	135260	1966	2995	4961
ديالى		169	141	85	395	11924	10746	22670	5378	5853	1376	1100	0	0	0	0	0	6754	6953	13707	68252	57596	125848	2268	3498	5766
بغداد	الرصافة / 1	99	95	0	194	17186	17158	34344	5751	8008	3090	2463	0	0	16	0	16	8841	10487	19328	77008	80420	157428	1960	4855	6815
	الرصافة / 2	144	123	0	267	28468	28511	56979	7506	12175	3278	4026	2	0	0	39	14	10786	16201	26987	122766	125651	248417	2167	5037	7204
	الرصافة / 3	77	74	0	151	15734	14256	29990	3546	5236	1564	1471	14	39	15	5124	6746	11870	67606	60341	127947	2017	2967	4984
	الكرخ/ 1	85	74	4	163	11699	9063	20762	4419	5190	1301	1132	132	15	5852	6337	12189	51354	45108	96462	1564	4336	5900
	الكرخ/ 2	123	117	1	241	17252	16575	33827	4952	7794	2548	2339	30	14	7530	10147	17677	74777	80226	155003	1500	4703	6203
	الكرخ/ 3	68	65	1	134	10784	10156	20940	2795	4714	1022	1022	14	9	3831	5745	9576	49027	49217	98244	1172	2563	3735
الانبار		180	154	10	344	14252	12428	26680	5247	5736	1708	1399	0	0	6955	7135	14090	62581	55867	118448	3249	2740	5989
بابل		126	108	1	235	17914	16589	34503	7166	9872	1704	1298	40	37	8910	11207	20117	87114	84923	172037	2844	4420	7264
كربلاء		100	95	1	196	14565	14196	28761	4749	7020	751	718	11	10	5511	7748	13259	64898	66159	131057	2225	3058	5283
النجف		141	136	3	280	17264	17845	35109	6298	9423	1391	1056	83	48	7772	10527	18299	77018	78801	155819	2383	4219	6602
القادسية		122	67	56	245	15307	13853	29160	5588	8281	1097	793	50	85	6735	9159	15894	70009	69891	139900	2683	4014	6697
المثنى		38	26	3	67	3885	3920	7805	1234	1415	832	325	0	14	2066	1754	3820	20203	17077	37280	496	500	996
واسط		138	107	4	249	13412	11267	24679	5306	6478	1193	752	60	36	6559	7266	13825	63396	54596	117992	1996	2908	4904
ذي قار		192	155	13	360	22645	19862	42507	10177	11483	1462	1110	49	77	11688	12670	24358	104208	91573	195781	3820	4320	8140
ميسان		87	68	10	165	18500	15132	33632	3945	5166	1074	1290	7	27	5026	6483	11509	73771	63876	137647	1940	1832	3772
البصرة		237	223	16	476	29597	31272	60869	10847	15095	3694	4800	101	398	14642	20293	34935	133933	141166	275099	4171	8254	12425
المجموع		2610	2218	266	5094	329638	305232	634870	113126	149828	36322	32458	668	935	150116	183221	333337	1525491	1431043	2956534	45959	72801	118760

جدول (50)

عدد المدارس والطلبة المقبولين الجدد والطلبة الموجودين وأعضاء الهيئة التدريسية حسب الجنس والمحافظة في مدارس التعليم الثانوي (الحكومي) (الصباحي والمسائي) للعام الدراسي 2022/2021(ريف)

المحافظة		عدد المدارس				عدد الطلبة المقبولين الجدد															عدد الطلبةالموجودين			عدد اعضاء الهيئة التدريسية		
						الاول المتوسط			الرابع العلمي			الرابع الادبي			الرابع فنون			مجموع الرابع الاعدادي								
		ذكور	إناث	مختلط	مجموع	ذكور	إناث	مجموع	ذكور	إناث	مجموع	ذكور	إناث	مجموع	ذكور	إناث	مجموع	ذكور	إناث	مجموع	ذكور	إناث	مجموع	ذكور	أناث	مجموع
نينـــــــوى		82	57	168	307	13888	8364	22252	2464	2272	4736	1138	307	1445	0	0	0	3602	2579	6181	50271	29748	80019	2871	933	3804
صلاح الدين		126	105	156	387	10671	6735	17406	2335	3006	5341	3267	1197	4464	0	0	0	5602	4203	9805	31399	31861	63260	2180	1376	3556
كركوك		31	35	134	200	4944	3111	8055	1476	1031	2507	952	365	1317	0	0	0	2428	1396	3824	21922	12166	34088	1517	482	1999
ديالى		33	46	106	185	11242	9782	21024	3442	4560	8002	1820	1320	3140	0	0	0	5262	5880	11142	42720	40870	83590	2883	1992	4875
الانبار	الرصافة / 1	7	4	4	15	1149	482	1631	107	184	291	301	127	428	0	0	0	408	311	719	4590	2392	6982	223	227	450
	الرصافة / 2	27	10	7	44	5401	3700	9101	1040	767	1807	828	322	1150	0	0	0	1868	1089	2957	21105	12668	33773	563	295	858
	الرصافة / 3	0	0	0	0	0	0	0	0	0	0	0	0	0	0	0	0	0	0	0	0	0	0	0	0	0
	الكرخ/ 1	16	15	27	58	2686	1399	4085	344	257	601	240	84	324	0	0	0	584	341	925	9145	6564	15709	698	398	1096
	الكرخ/ 2	31	25	57	113	6071	3760	9831	695	757	1452	506	344	850	0	0	0	1201	1101	2302	21834	13862	35696	1084	829	1913
	الكرخ/ 3	27	21	22	70	5015	3922	8937	675	945	1620	428	330	758	0	0	0	1103	1275	2378	18413	15253	33666	795	609	1404
الانبار		123	117	86	326	10878	8986	19864	2272	2922	5194	1696	1391	3087	0	0	0	3968	4313	8281	42220	34850	77070	3171	1207	4378
بابل		36	34	144	214	15031	9773	24804	3201	3068	6269	699	316	1015	0	0	0	3900	3384	7284	59290	38800	98090	3036	1768	4804
كربلاء		29	23	13	65	5629	4626	10255	992	1349	2341	243	125	368	0	0	0	1235	1474	2709	20888	16875	37763	1001	655	1656
النجف		24	22	34	80	4990	3552	8542	724	1014	1738	152	134	286	0	0	0	876	1148	2024	16757	12561	29318	845	643	1488
القادسية		55	5	42	102	5836	3163	8999	1068	730	1798	270	73	343	0	0	0	1338	803	2141	21050	10811	31861	1017	382	1399
المثنى		54	62	37	153	10064	7313	17377	1261	1953	3214	579	488	1067	0	0	0	1840	2441	4281	35201	29380	64581	1181	1316	2497
واسط		24	23	65	112	5901	4022	9923	1112	703	1815	808	239	1047	0	0	0	1920	942	2862	20383	12501	32884	841	597	1438
ذي قار		48	46	203	297	11738	7813	19551	3749	2879	6628	322	119	441	0	0	0	4071	2998	7069	43559	27527	71086	2490	1375	3865
ميسان		1	0	29	30	3578	1417	4995	699	334	1033	239	168	407	0	0	0	938	502	1440	5976	2110	8086	198	233	431
البصرة		66	50	34	150	12594	8997	21591	2909	2507	5416	890	625	1515	0	95	95	3894	3132	7026	46151	32551	78702	1687	1427	3114
المجموع		840	700	1368	2908	147306	100917	248223	30565	31238	61803	15378	8074	23452	0	95	95	46038	39312	85350	532874	383350	916224	28281	16744	45025

عدد المدارس حسب الجنس والدرجة الطلبة وعدد الطلبة الموجودين واعضاء الهيئة التدريسية و الشعب حسب الجنس والمحافظة في مدارس التعليم الثانوي (الحكومي) (الصباحي والمسائي) للعام الدراسي 2022/2021

جدول (51)

المحافظة		عدد المدارس حسب الجنس				عدد المدارس حسب الدرجة				عدد الطلبة الموجودين				عدد اعضاء الهيئة التدريسية				عدد الشعب			
		ذكور	اناث	مختلط	المجموع	متوسط	اعدادي	ثانوي	المجموع	ذكور	إناث	مجموع	ذكور	اناث	المجموع	ذكور	إناث	مختلط	مجموع
نينـــــــوى		288	211	191	690	290	113	287	690	166015	127739	293754	7311	4605	11916	5013	3367	806	9186
صلاح الدين		248	208	168	624	208	78	338	624	102917	77473	180390	3278	3286	6564	4032	3297	1068	8397
كركوك		187	168	157	512	231	80	201	512	92230	77118	169348	3483	3477	6960	2653	2450	792	5895
ديالى		202	187	191	580	222	95	263	580	110972	98466	209438	5151	5490	10641	2716	2440	853	6009
بغداد	الرصافة / 1	106	99	4	209	100	46	63	209	81598	82812	164410	2183	5082	7265	2113	2096	21	4230
	الرصافة / 2	171	133	7	311	164	66	81	311	143871	138319	282190	2730	5332	8062	3688	3119	33	6840
	الرصافة / 3	77	74	0	151	93	33	25	151	67606	60341	127947	2017	2967	4984	1562	1401	0	2963
	الكرخ/ 1	104	87	30	221	93	43	85	221	60499	51672	112171	2262	4734	6996	1971	1605	126	3702
	الكرخ/ 2	154	142	58	354	173	74	107	354	96611	94088	190699	2584	5532	8116	2760	2502	143	5405
	الكرخ/ 3	95	86	23	204	79	36	89	204	67440	64470	131910	1967	3172	5139	1781	1683	63	3527
الانبار		303	271	96	670	299	94	277	670	104801	90717	195518	6420	3947	10367	3764	3230	240	7234
بابل		162	142	145	449	208	83	158	449	146404	123723	270127	5880	6188	12068	3065	2652	991	6708
كربلاء		129	118	14	261	133	68	60	261	85786	83034	168820	3226	3713	6939	2259	2032	34	4325
النجف		165	158	37	360	174	76	110	360	93775	91362	185137	3228	4862	8090	3115	2784	68	5967
القادسية		146	130	71	347	176	72	99	347	91059	80702	171761	3700	4396	8096	2395	2177	269	4841
المثنى		92	88	40	220	129	35	56	220	55404	46457	101861	1677	1816	3493	1419	1201	89	2709
واسط		159	134	68	361	187	81	93	361	83779	67097	150876	2837	3505	6342	2097	1814	316	4227
ذي قار		240	201	216	657	267	116	274	657	147767	119100	266867	6310	5695	12005	3940	3440	1022	8402
ميسان		88	68	39	195	96	20	79	195	79747	65986	145733	2138	2065	4203	1659	1341	169	3169
البصرة		303	273	50	626	332	124	170	626	180084	173717	353801	5858	9681	15539	5825	5201	112	11138
المجموع		3419	2978	1605	8002	3654	1433	2915	8002	2058365	1814393	3872758	74240	89545	163785	57827	49832	7215	114874

عدد المدارس حسب الجنس والدرجة والطلبة الموجودين واعضاء الهيئة التدريسية و الشعب حسب الجنس والمحافظة في مدارس التعليم الثانوي (الحكومي) (الصباحي فقط) للعام الدراسي 2022/2021

جدول (52)

المحافظة		عدد المدارس حسب الجنس				عدد المدارس حسب الدرجة				عدد الطلبة الموجودين			عدد اعضاء الهيئة التدريسية			عدد الشعب
		ذكور	إناث	مختلط	المجموع	متوسط	اعدادي	ثانوي	المجموع	ذكور	إناث	المجموع	ذكور	اناث	المجموع	
نينــوى		266	208	186	660	279	110	271	660	154195	126138	280333	7002	4576	11578	8366
صلاح الدين		240	204	149	593	207	77	309	593	98057	75351	173408	3225	3263	6488	7827
كركوك		172	161	144	477	220	77	180	477	87403	75627	163030	3278	3383	6661	5256
ديالى		180	180	191	551	211	90	250	551	95743	97641	193384	4882	5382	10264	5603
بغداد	الرصافة / 1	93	95	4	192	99	46	47	192	76759	80537	157296	1975	4903	6878	3509
	الرصافة / 2	150	127	7	284	155	63	66	284	133449	136314	269763	2427	5238	7665	5646
	الرصافة / 3	73	72	0	145	92	32	21	145	64159	59490	123649	1904	2931	4835	2754
	الكرخ/ 1	92	82	30	204	78	41	85	204	57662	50896	108558	2105	4601	6706	2962
	الكرخ/ 2	140	137	58	335	169	72	94	335	91206	92443	183649	2383	5360	7743	4649
	الكرخ/ 3	82	84	23	189	75	34	80	189	61902	64139	126041	1773	3148	4921	3013
الانبار		273	262	96	631	289	90	252	631	89255	88422	177677	6149	3892	10041	6617
بابل		147	140	145	432	201	80	151	432	139999	123062	263061	5581	6137	11718	6046
كربلاء		117	115	14	246	125	64	57	246	79975	82080	162055	2988	3659	6647	3732
النجف		148	155	37	340	168	74	98	340	86829	89776	176605	2941	4797	7738	4633
القادسية		124	127	71	322	167	69	86	322	83492	79804	163296	3370	4299	7669	4185
المثنى		84	85	40	209	126	33	50	209	51899	45975	97874	1621	1804	3425	2315
واسط		140	130	68	338	177	76	85	338	77588	66425	144013	2618	3437	6055	3807
ذي قار		212	198	212	622	248	107	267	622	137847	117509	255356	5853	5635	11488	6933
ميسان		78	67	36	181	88	19	74	181	66402	65161	131563	2031	2028	4059	2944
البصرة		269	269	49	587	313	118	156	587	166472	171940	338412	5162	9608	14770	8376
المجموع		3080	2898	1560	7538	3487	1372	2679	7538	1900293	1788730	3689023	69268	88081	157349	99173

عدد المدارس حسب الجنس والدرجة والطلبة الموجودين واعضاء الهيئة التدريسية والشعب حسب الجنس والمحافظة في مدارس التعليم الثانوي (الحكومي) (المسائي فقط) للعام الدراسي 2022/2021

جدول (53)

المحافظة		عدد المدارس حسب الجنس				عدد المدارس حسب الدرجة				عدد الطلبة الموجودين			عدد اعضاء الهيئة التدريسية			عدد الشعب
		ذكور	إناث	مختلط	المجموع	متوسط	اعدادي	ثانوي	المجموع	ذكور	إناث	المجموع	ذكور	اناث	المجموع	
نينـــــــوى		22	3	5	30	11	3	16	30	11820	1601	13421	309	29	338	343
صلاح الدين		8	4	19	31	1	1	29	31	4860	2122	6982	53	23	76	247
كركوك		15	7	13	35	11	3	21	35	4827	1491	6318	205	94	299	275
ديالى		22	7	0	29	11	5	13	29	15229	825	16054	269	108	377	220
بغداد	الرصافة / 1	13	4	0	17	1	0	16	17	4839	2275	7114	208	179	387	255
	الرصافة / 2	21	6	0	27	9	3	15	27	10422	2005	12427	303	94	397	0
	الرصافة / 3	4	2	0	6	1	1	4	6	3447	851	4298	113	36	149	102
	الكرخ/ 1	12	5	0	17	15	2	0	17	2837	776	3613	157	133	290	210
	الكرخ/ 2	14	5	0	19	4	2	13	19	5405	1645	7050	201	172	373	233
	الكرخ/ 3	13	2	0	15	4	2	9	15	5538	331	5869	194	24	218	159
الانبار		30	9	0	39	10	4	25	39	15546	2295	17841	271	55	326	445
بابل		15	2	0	17	7	3	7	17	6405	661	7066	299	51	350	186
كربلاء		12	3	0	15	8	4	3	15	5811	954	6765	238	54	292	170
النجف		17	3	0	20	6	2	12	20	6946	1586	8532	287	65	352	229
القادسية		22	3	0	25	9	3	13	25	7567	898	8465	330	97	427	265
المثنى		8	3	0	11	3	2	6	11	3505	482	3987	56	12	68	131
واسط		19	4	0	23	10	5	8	23	6191	672	6863	219	68	287	206
ذي قار		28	3	4	35	19	9	7	35	9920	1591	11511	457	60	517	309
ميسان		10	1	3	14	8	1	5	14	13345	825	14170	107	37	144	54
البصرة		34	4	1	39	19	6	14	39	13612	1777	15389	696	73	769	455
المجموع		339	80	45	464	167	61	236	464	158072	25663	183735	4972	1464	6436	4494

جدول (54)

عدد المدارس والطلبة الموجودين وأعضاء الهيئة التدريسية واستقلالية المدرسة والشعب حسب الجنس والمحافظة "للمدارس الثانوية الحكومي كافة "(الصباحي والمسائي) للعام الدراسي 2022/2021

المحافظة		المجموع																									
		عدد المدارس			عدد الطلبه الموجودين			عدد أعضاء الهيئة التدريسية			استقلالية المدرسة			عدد المدارس حسب الدوام						عدد الشعب			
		ذكور	إناث	مختلط	مجموع	ذكور	إناث	مجموع	ذكور	اناث	مجموع	اصلية	ضيف	استضافة	مجموع	صباحا	ظهرا	صباحا وظهرا	مساءا	المجموع	ذكور	إناث	مختلط	مجموع
نينـــــوى		288	211	191	690	166015	127739	293754	7311	4605	11916	452	236	2	690	436	209	15	30	690	4752	3166	791	8709
صلاح الدين		248	208	168	624	102917	77473	180390	3278	3286	6564	319	305	0	624	230	109	254	31	624	3861	3151	1062	8074
كركوك		187	168	157	512	92230	77118	169348	3483	3477	6960	305	207	0	512	190	15	272	35	512	2396	2343	792	5531
ديالى		202	187	191	580	110972	98466	209438	5151	5490	10641	264	316	0	580	124	19	408	29	580	2605	2377	841	5823
بغداد	الرصافة / 1	106	99	4	209	81598	82812	164410	2183	5082	7265	125	84	0	209	92	2	98	17	209	1838	1905	21	3764
	الرصافة / 2	171	133	7	311	143871	138319	282190	2730	5332	8062	179	132	0	311	100	9	175	27	311	2910	2717	19	5646
	الرصافة / 3	77	74	0	151	67606	60341	127947	2017	2967	4984	105	46	0	151	70	18	57	6	151	1484	1372	0	2856
	الكرخ/ 1	104	87	30	221	60499	51672	112171	2262	4734	6996	154	67	0	221	146	3	55	17	221	1626	1420	126	3172
	الكرخ/ 2	154	142	58	354	96611	94088	190699	2584	5532	8116	198	156	0	354	126	18	191	19	354	2435	2307	140	4882
	الكرخ/ 3	95	86	23	204	67440	64470	131910	1967	3172	5139	124	80	0	204	76	8	105	15	204	1565	1549	58	3172
الانبار		303	271	96	670	104801	90717	195518	6420	3947	10367	367	303	0	670	305	72	254	39	670	3655	3167	240	7062
بابل		162	142	145	449	146404	123723	270127	5880	6188	12068	183	266	0	449	42	2	388	17	449	2757	2484	991	6232
كربلاء		129	118	14	261	85786	83034	168820	3226	3713	6939	140	121	0	261	51	3	192	15	261	2003	1865	34	3902
النجف		165	158	37	360	93775	91362	185137	3228	4862	8090	209	151	0	360	186	105	49	20	360	2464	2330	68	4862
القادسية		146	130	71	347	91059	80702	171761	3700	4396	8096	155	192	0	347	70	17	235	25	347	2174	2014	262	4450
المثنى		92	88	40	220	55404	46457	101861	1677	1816	3493	140	80	0	220	113	17	79	11	220	1259	1098	89	2446
واسط		159	134	68	361	83779	67097	150876	2837	3505	6342	216	145	0	361	161	11	166	23	361	1984	1713	316	4013
ذي قار		240	201	216	657	147767	119100	266867	6310	5695	12005	185	472	0	657	55	41	526	35	657	3366	2854	1022	7242
ميسان		88	68	39	195	79747	65986	145733	2138	2065	4203	114	81	0	195	82	9	90	14	195	1552	1277	169	2998
البصرة		303	273	50	626	180084	173717	353801	5858	9681	15539	296	330	0	626	166	74	347	39	626	4266	4453	112	8831
المجموع		3419	2978	1605	8002	2058365	1814393	3872758	74240	89545	163785	4230	3770	2	8002	2821	761	3956	464	8002	50952	45562	7153	103667

جدول (55)

عدد المدارس والطلبة الموجودين وأعضاء الهيئة التدريسية واستقلالية المدرسة والشعب حسب الجنس والمحافظة "للمدارس المتوسطة الحكومي"(الصباحي والمسائي) للعام الدراسي 2022/2021

المحافظة		المدارس المتوسطة																											
		عدد المدارس				عدد الطلبه الموجودين				عدد أعضاء الهيئة التدريسية				استقلالية المدرسة				عدد المدارس حسب الدوام						عدد الشعب			
		ذكور	إناث	مختلط	مجموع	ذكور	إناث	مجموع	ذكور	اناث	مجموع	اصلية	ضيف	استضافة	مجموع	صباحا	ظهرا	صباحا وظهرا	مساءا	المجموع	ذكور	إناث	مختلط	مجموع
نينـــوى		143	80	67	290	70721	47984	118705	2520	1927	4447	163	125	2	290	160	116	3	11	290	1747	1119	179	3045
صلاح الدين		100	50	58	208	27112	14005	41117	864	861	1725	81	127	0	208	77	55	74	2	208	867	877	267	2011
كركوك		97	52	82	231	43890	19596	63486	1320	1162	2482	120	111	0	231	78	8	133	12	231	1163	607	268	2038
ديالى		86	58	78	222	38743	27568	66311	1627	2038	3665	84	138	0	222	40	10	162	10	222	873	614	181	1668
بغداد	الرصافة / 1	56	44	0	100	43506	34113	77619	846	2433	3279	53	47	0	100	40	2	57	1	100	922	743	2	1667
	الرصافة / 2	110	49	5	164	91218	49262	140480	1396	2362	3758	82	82	0	164	52	7	96	9	164	1785	947	13	2745
	الرصافة / 3	48	45	0	93	41946	34594	76540	1022	1811	2833	64	29	0	93	33	14	45	1	93	882	775	0	1657
	الكرخ/ 1	56	23	14	93	31639	12132	43771	910	1668	2578	55	38	0	93	55	2	32	4	93	763	717	92	1572
	الكرخ/ 2	81	51	41	173	52901	34086	86987	1075	2343	3418	87	86	0	173	58	13	98	4	173	1228	792	96	2116
	الكرخ/ 3	42	27	10	79	31580	20795	52375	626	1331	1957	45	34	0	79	23	6	47	3	79	669	496	23	1188
الانبار		156	91	52	299	48401	23400	71801	2719	1238	3957	147	152	0	299	117	46	126	10	299	1248	683	88	2019
بابل		75	55	78	208	61755	43202	104957	2180	2479	4659	45	163	0	208	19	1	181	7	208	1160	857	341	2358
كربلاء		72	51	10	133	49256	34298	83554	1607	1697	3304	62	71	0	133	17	2	106	8	133	1091	743	13	1847
النجف		88	67	19	174	46426	35307	81733	1253	2323	3576	94	80	0	174	83	63	22	6	174	1215	938	16	2169
القادسية		75	60	41	176	43797	33967	77764	1540	2200	3740	58	118	0	176	24	15	129	8	176	955	860	119	1934
المثنى		55	43	31	129	32678	19309	51987	884	853	1737	72	57	0	129	60	15	51	3	129	721	445	63	1229
واسط		88	56	43	187	44322	27946	72268	1191	1764	2955	116	71	0	187	78	11	88	10	187	1076	584	167	1827
ذي قار		117	69	81	267	64104	36887	100991	2720	2253	4973	48	219	0	267	20	31	197	19	267	1412	879	260	2551
ميسان		48	23	25	96	41092	21901	62993	1022	871	1893	42	54	0	96	32	7	49	8	96	824	403	46	1273
البصرة		174	130	28	332	93998	78143	172141	2615	5071	7686	128	204	0	332	80	45	188	19	332	2192	1940	47	4179
المجموع		1767	1124	763	3654	999085	648495	1647580	29937	38685	68622	1646	2006	2	3654	1146	469	1884	155	3654	22793	16019	2281	41093

عدد المدارس والطلبة الموجودين وأعضاء الهيئة التدريسية واستقلالية المدرسة والشعب حسب الجنس والمحافظة "للمدارس الاعدادية الحكومي"(الصباحي والمسائي) للعام الدراسي 2022/2021

جدول(56)

المحافظة		المدارس الاعدادية																								
		عدد المدارس				عدد الطلبه الموجودين			عدد أعضاء الهيئة التدريسية			استقلالية المدرسة				عدد المدارس حسب الدوام						عدد الشعب			
		ذكور	إناث	مختلط	مجموع	ذكور	إناث	مجموع	ذكور	اناث	مجموع	اصلية	ضيف	استضافة	مجموع	صباحا	ظهرا	صباحا وظهرا	مساءا	المجموع	ذكور	إناث	مختلط	مجموع
نينـــوى		60	45	8	113	37211	29490	66701	1667	1077	2744	96	17	0	113	92	14	4	3	113	981	715	50	1746
صلاح الدين		44	29	5	78	13900	8181	22081	493	403	896	59	19	0	78	23	4	43	8	78	680	370	19	1069
كركوك		46	27	7	80	21173	11855	33028	768	540	1308	59	21	0	80	21	0	56	3	80	587	413	32	1032
ديالى		53	39	3	95	29299	21337	50636	1093	947	2040	58	37	0	95	20	0	70	5	95	742	505	31	1278
بغداد	الرصافة / 1	26	20	0	46	21690	18377	40067	731	907	1638	40	6	0	46	19	0	27	0	46	463	409	0	872
	الرصافة / 2	41	25	0	66	37439	26476	63915	907	920	1827	47	19	0	66	19	2	42	3	66	764	490	0	1254
	الرصافة / 3	17	16	0	33	18642	17328	35970	664	689	1353	28	5	0	33	25	0	7	1	33	410	380	0	790
	الكرخ/ 1	29	13	1	43	17988	11097	29085	733	721	1454	36	7	0	43	25	0	16	2	43	454	213	8	675
	الكرخ/ 2	42	31	1	74	24246	20498	44744	746	1188	1934	51	23	0	74	16	1	55	2	74	640	487	10	1137
	الكرخ/ 3	20	16	0	36	13542	11997	25539	490	488	978	26	10	0	36	9	0	25	2	36	312	300	0	612
الانبار		62	31	1	94	23048	15330	38378	1356	689	2045	63	31	0	94	44	6	40	4	94	1310	438	0	1748
بابل		39	37	7	83	30590	28895	59485	1324	1434	2758	74	9	0	83	2	0	78	3	83	689	645	59	1393
كربلاء		36	32	0	68	23909	23683	47592	1016	961	1977	45	23	0	68	17	0	47	4	68	578	548	2	1128
النجف		38	36	2	76	23931	21484	45415	1013	996	2009	56	20	0	76	50	14	10	2	76	620	522	3	1145
القادسية		38	33	1	72	23624	23072	46696	1193	1071	2264	56	16	0	72	21	0	48	3	72	623	548	2	1173
المثنى		20	14	1	35	14099	9143	23242	423	316	739	30	5	0	35	22	1	11	1	35	294	215	0	509
واسط		45	35	1	81	24689	18375	43064	953	761	1714	49	32	0	81	39	0	37	5	81	593	556	0	1149
ذي قار		70	41	5	116	39854	24901	64755	1519	972	2491	76	40	0	116	5	3	101	7	116	961	612	24	1597
ميسان		13	7	0	20	13710	7106	20816	428	146	574	16	4	0	20	17	0	3	0	20	255	115	0	370
البصرة		67	56	1	124	44199	36323	80522	1742	1956	3698	82	42	0	124	30	10	78	6	124	1057	1002	0	2059
المجموع		806	583	44	1433	496783	384948	881731	19259	17182	36441	1047	386	0	1433	516	55	798	64	1433	13013	9483	240	22736

جدول (57)

عدد المدارس والطلبة الموجودين وأعضاء الهيئة التدريسية واستقلالية المدرسة والشعب حسب الجنس والمحافظة "للمدارس الثانوية الحكومي" (الصباحي والمسائي) للعام الدراسي 2022/2021

المحافظة		المدارس الثانوية																																							
		عدد المدارس				عدد الطلبه الموجودين				عدد أعضاء الهيئة التدريسية				استقلالية المدرسة				عدد المدارس حسب الدوام								عدد الشعب			
		ذكور	إناث	مختلط	مجموع	ذكور	إناث	مجموع	ذكور	اناث	مجموع	اصلية	ضيف	استضافة	مجموع	صباحا	ظهرا	صباحا وظهرا	مساءا	المجموع	ذكور	إناث	مختلط	مجموع
نينـــــوى		85	86	116	287	58083	50265	108348	3124	1601	4725	193	94	0	287	184	79	8	16	287	2024	1332	562	3918
صلاح الدين		104	129	105	338	61905	55287	117192	1921	2022	3943	179	159	0	338	130	50	137	21	338	2314	1904	776	4994
كركوك		44	89	68	201	27167	45667	72834	1395	1775	3170	126	75	0	201	91	7	83	20	201	646	1323	492	2461
ديالى		63	90	110	263	42930	49561	92491	2431	2505	4936	122	141	0	263	64	9	176	14	263	990	1258	629	2877
بغداد	الرصافة / 1	24	35	4	63	16402	30322	46724	606	1742	2348	32	31	0	63	33	0	14	16	63	453	753	19	1225
	الرصافة / 2	20	59	2	81	15214	62581	77795	427	2050	2477	50	31	0	81	29	0	37	15	81	361	1280	6	1647
	الرصافة / 3	12	13	0	25	7018	8419	15437	331	467	798	13	12	0	25	12	4	5	4	25	192	217	0	409
	الكرخ/ 1	19	51	15	85	10872	28443	39315	619	2345	2964	63	22	0	85	66	1	7	11	85	409	490	26	925
	الكرخ/ 2	31	60	16	107	19464	39504	58968	763	2001	2764	60	47	0	107	52	4	38	13	107	567	1028	34	1629
	الكرخ/ 3	33	43	13	89	22318	31678	53996	851	1353	2204	53	36	0	89	44	2	33	10	89	584	753	35	1372
الانبار		85	149	43	277	33352	51987	85339	2345	2020	4365	157	120	0	277	144	20	88	25	277	1097	2046	152	3295
بابل		48	50	60	158	54059	51626	105685	2376	2275	4651	64	94	0	158	21	1	129	7	158	908	982	591	2481
كربلاء		21	35	4	60	12621	25053	37674	603	1055	1658	33	27	0	60	17	1	39	3	60	334	574	19	927
النجف		39	55	16	110	23418	34571	57989	962	1543	2505	59	51	0	110	53	28	17	12	110	629	870	49	1548
القادسية		33	37	29	99	23638	23663	47301	967	1125	2092	41	58	0	99	25	2	58	14	99	596	606	141	1343
المثنى		17	31	8	56	8627	18005	26632	370	647	1017	38	18	0	56	31	1	17	7	56	244	438	26	708
واسط		26	43	24	93	14768	20776	35544	693	980	1673	51	42	0	93	44	0	41	8	93	315	573	149	1037
ذي قار		53	91	130	274	43809	57312	101121	2071	2470	4541	61	213	0	274	30	7	228	9	274	993	1363	738	3094
ميسان		27	38	14	79	24945	36979	61924	688	1048	1736	56	23	0	79	33	2	38	6	79	473	759	123	1355
البصرة		62	87	21	170	41887	59251	101138	1501	2654	4155	86	84	0	170	56	19	81	14	170	1017	1511	65	2593
المجموع		846	1271	798	2915	562497	780950	1343447	25044	33678	58722	1537	1378	0	2915	1159	237	1274	245	2915	15146	20060	4632	39838

عدد الطلبة المقبولين الجدد في الاول المتوسط حسب العمر والجنس والمحافظة في مدارس التعليم الثانوي (الحكومي) (الصباحي والمسائي) للعام الدراسي 2021 / 2022

جدول (58)

المحافظة		عمر 12 سنة		عمر 13 سنة		عمر 14 سنة		عمر 15 سنة		عمر 16 سنة		المجموع		
		ذكور	إناث	ذكور	إناث	ذكور	إناث	ذكور	إناث	ذكور	إناث	ذكور	إناث	مجموع
نينـــــوى		9428	9124	12746	11296	8297	5734	4582	2236	3980	1120	39033	29510	68543
صلاح الدين		7144	6165	6528	4986	3245	1842	1594	779	651	352	19162	14124	33286
كركوك		6850	7679	7947	6236	3194	2069	1646	665	921	330	20558	16979	37537
ديالى		9000	9976	6473	5847	4572	3570	1571	950	1550	185	23166	20528	43694
بغداد	الرصافة / 1	11299	11465	3549	3937	1890	1381	879	605	718	252	18335	17640	35975
	الرصافة / 2	18405	21959	8148	6207	3791	2563	2296	1019	1229	463	33869	32211	66080
	الرصافة / 3	5243	6410	5375	5291	2708	1731	1575	585	833	239	15734	14256	29990
	الكرخ/ 1	6655	4666	4628	4671	1536	758	853	213	713	154	14385	10462	24847
	الكرخ/ 2	14777	14558	3862	2740	2451	1759	1347	840	886	438	23323	20335	43658
	الكرخ/ 3	6208	5321	5123	6289	2421	1578	1196	594	851	296	15799	14078	29877
الانبار		7695	9356	7478	6588	4878	3197	3234	1455	1845	818	25130	21414	46544
بابل		12117	12993	10803	8537	5253	3014	2880	1242	1892	576	32945	26362	59307
كربلاء		10200	11407	4341	3923	2610	1994	1761	1061	1282	437	20194	18822	39016
النجف		6394	7370	7323	8035	4264	3545	2540	1672	1733	775	22254	21397	43651
القادسية		5434	4288	7852	8397	3707	2758	2374	1110	1776	463	21143	17016	38159
المثنى		3707	5199	4529	3529	2660	1564	2027	580	1026	361	13949	11233	25182
واسط		6290	5783	3074	4697	4349	2952	2962	1269	2638	588	19313	15289	34602
ذي قار		11363	11006	9910	9780	6167	4105	4043	1887	2900	897	34383	27675	62058
ميسان		13892	11815	4183	3126	2125	931	1367	553	511	124	22078	16549	38627
البصرة		15014	18206	13811	14359	6668	5060	3927	1880	2771	764	42191	40269	82460
المجموع		187115	194746	137683	128471	76786	52105	44654	21195	30706	9632	476944	406149	883093

عدد الطلبة المقبولين الجدد في الرابع الاعدادي (العلمي والادبي والفنون) حسب العمر والجنس والمحافظة في مدارس التعليم الثانوي (الحكومي) (الصباحي والمسائي) للعام الدراسي 2022/2021

جدول (59)

المحافظة		عمر 15 سنة		عمر 16 سنة		عمر 17 سنة		عمر 18 سنة		عمر 19 سنة		المجموع		
		ذكور	إناث	ذكور	إناث	ذكور	إناث	ذكور	إناث	ذكور	إناث	ذكور	إناث	مجموع
نينـــــــوى		3922	4023	4817	5218	2496	2473	1740	1265	1679	899	14654	13878	28532
صلاح الدين		5761	4698	4660	4241	2182	1537	578	510	147	215	13328	11201	24529
كركوك		4175	3575	3030	3960	1141	1189	469	499	369	239	9184	9462	18646
ديالى		4587	6595	3841	3952	1838	1330	1200	752	550	204	12016	12833	24849
بغداد	الرصافة / 1	5948	6426	1405	2578	959	1135	529	428	408	231	9249	10798	20047
	الرصافة / 2	7900	10973	2376	4084	1161	1387	624	618	593	228	12654	17290	29944
	الرصافة / 3	2292	2366	1460	2727	768	974	427	445	177	234	5124	6746	11870
	الكرخ/ 1	4064	2252	1470	3389	453	531	229	347	220	159	6436	6678	13114
	الكرخ/ 2	5765	8103	1393	1557	844	781	336	589	393	218	8731	11248	19979
	الكرخ/ 3	2070	2413	1691	3147	774	927	295	349	104	184	4934	7020	11954
الانبار		4094	4776	3269	3329	1900	1714	1028	840	632	789	10923	11448	22371
بابل		4874	6315	4997	6147	1788	1283	741	539	410	307	12810	14591	27401
كربلاء		4046	5419	1376	1824	778	1035	365	592	181	352	6746	9222	15968
النجف		2896	3359	2678	4949	1570	1854	904	853	600	660	8648	11675	20323
القادسية		2011	2859	3159	4715	1551	1504	781	645	571	239	8073	9962	18035
المثنى		1508	1992	999	1296	691	494	429	234	279	179	3906	4195	8101
واسط		2708	3633	2364	2528	1705	1338	1199	513	503	196	8479	8208	16687
ذي قار		4524	5555	5398	5778	3049	2465	1544	1192	1244	678	15759	15668	31427
ميسان		2445	2684	1358	2395	1175	1108	593	508	393	290	5964	6985	12949
البصرة		7394	10291	6027	7704	2749	3078	1505	1513	861	839	18536	23425	41961
المجموع		82984	98307	57768	75518	29572	28137	15516	13231	10314	7340	196154	222533	418687

يتبع جدول (59)

المحافظة		الرابع العلمي															
		عمر 15 سنة		عمر 16 سنة		عمر 17 سنة		عمر 18 سنة		عمر 19 سنة		المجموع					
		ذكور	إناث	ذكور	إناث	ذكور	إناث	ذكور	إناث	ذكور	إناث	ذكور	إناث	مجموع			
نينـــــــوى		3056	3356	3894	4536	1843	2036	1160	1005	735	679	10688	11612	22300			
صلاح الدين		3347	3069	2605	2867	976	1094	45	445	15	203	6988	7678	14666			
كركوك		3265	3007	2224	3516	851	910	332	330	149	145	6821	7908	14729			
ديالى		3125	5633	2735	3140	1670	1060	810	440	480	140	8820	10413	19233			
بغداد	الرصافة / 1	4092	5238	964	1808	468	765	208	244	126	137	5858	8192	14050			
	الرصافة / 2	5866	8390	1552	3165	655	942	297	341	176	104	8546	12942	21488			
	الرصافة / 3	1681	1900	1043	2120	528	716	266	347	28	153	3546	5236	8782			
	الكرخ/ 1	3157	1856	1153	2904	263	370	116	230	74	87	4763	5447	10210			
	الكرخ/ 2	4118	6462	868	1084	439	526	132	340	90	139	5647	8551	14198			
	الكرخ/ 3	1632	1953	1227	2638	513	676	84	257	14	135	3470	5659	9129			
الانبار		3020	3709	2228	2515	1276	1286	643	601	352	547	7519	8658	16177			
بابل		3900	5605	4228	5581	1430	1077	564	450	245	227	10367	12940	23307			
كربلاء		3705	5041	1130	1616	581	912	239	514	86	286	5741	8369	14110			
النجف		2408	3084	2318	4568	1272	1564	673	685	351	536	7022	10437	17459			
القادسية		1758	2680	2753	4245	1248	1339	590	559	307	188	6656	9011	15667			
المثنى		1002	1665	662	1050	442	379	260	170	129	104	2495	3368	5863			
واسط		2246	3155	1843	2199	1290	1239	856	436	183	152	6418	7181	13599			
ذي قار		4210	5122	4900	5408	2598	2221	1300	1040	918	571	13926	14362	28288			
ميسان		2101	2116	1070	2034	887	833	368	316	218	171	4644	5470	10114			
البصرة		5854	8132	4525	5874	2029	2086	960	980	388	530	13756	17602	31358			
المجموع		63543	81173	43922	62868	21259	22031	9903	9730	5064	5234	143691	181036	324727			

يتبع جدول (59)

المحافظة		الرابع الادبي															
		عمر 15 سنة		عمر 16 سنة		عمر 17 سنة		عمر 18 سنة		عمر 19 سنة		المجموع			
		ذكور	إناث	ذكور	إناث	ذكور	إناث	ذكور	إناث	ذكور	إناث	ذكور	إناث	مجموع
نينـــــــوى		849	631	910	658	635	420	571	238	926	209	3891	2156	6047
صلاح الدين		2414	1629	2055	1374	1206	443	533	65	132	12	6340	3523	9863
كركوك		910	568	806	444	290	279	137	169	220	94	2363	1554	3917
ديالى		1462	962	1106	812	168	270	390	312	70	64	3196	2420	5616
بغداد	الرصافة / 1	1856	1178	441	767	491	369	321	183	282	93	3391	2590	5981
	الرصافة / 2	2032	2583	824	919	506	445	327	277	417	124	4106	4348	8454
	الرصافة / 3	597	427	417	607	240	258	161	98	149	81	1564	1471	3035
	الكرخ/ 1	775	391	317	483	190	158	113	116	146	68	1541	1216	2757
	الكرخ/ 2	1622	1635	522	471	403	253	204	247	303	77	3054	2683	5737
	الكرخ/ 3	437	451	459	509	258	251	209	92	87	49	1450	1352	2802
الانبار		1074	1067	1041	814	624	428	385	239	280	242	3404	2790	6194
بابل		944	682	763	561	354	202	177	89	165	80	2403	1614	4017
كربلاء		338	376	240	203	195	122	126	76	95	66	994	843	1837
النجف		458	268	340	369	275	272	221	162	249	119	1543	1190	2733
القادسية		230	169	381	420	301	145	191	81	264	51	1367	866	2233
المثنى		506	313	337	246	249	115	169	64	150	75	1411	813	2224
واسط		462	478	504	315	406	93	334	69	295	36	2001	991	2992
ذي قار		310	395	491	350	442	234	235	145	306	105	1784	1229	3013
ميسان		344	558	286	346	283	273	225	192	175	119	1313	1488	2801
البصرة		1522	2096	1371	1661	695	905	529	468	467	295	4584	5425	10009
المجموع		19142	16857	13611	12329	8211	5935	5558	3382	5178	2059	51700	40562	92262

تابع جدول (59)

المحافظة		الرابع الفنون																	
		عمر 15 سنة		عمر 16 سنة		عمر 17 سنة		عمر 18 سنة		عمر 19 سنة		المجموع							
		ذكور	إناث	ذكور	إناث	ذكور	إناث	ذكور	إناث	ذكور	إناث	ذكور	إناث	مجموع					
نينـــــــوى		17	36	13	24	18	17	9	22	18	11	75	110	185					
صلاح الدين		0	0	0	0	0	0	0	0	0	0	0	0	0					
كركوك		0	0	0	0	0	0	0	0	0	0	0	0	0					
ديالى		0	0	0	0	0	0	0	0	0	0	0	0	0					
بغداد	الرصافة / 1	0	10	0	3	0	1	0	1	0	1	0	16	16					
	الرصافة / 2	2	0	0	0	0	0	0	0	0	0	2	0	2					
	الرصافة / 3	14	39	0	0	0	0	0	0	0	0	14	39	53					
	الكرخ/ 1	132	5	0	2	0	3	0	1	0	4	132	15	147					
	الكرخ/ 2	25	6	3	2	2	2	0	2	0	2	30	14	44					
	الكرخ/ 3	1	9	5	0	3	0	2	0	3	0	14	9	23					
الانبار		0	0	0	0	0	0	0	0	0	0	0	0	0					
بابل		30	28	6	5	4	4	0	0	0	0	40	37	77					
كربلاء		3	2	6	5	2	1	0	2	0	0	11	10	21					
النجف		30	7	20	12	23	18	10	6	0	5	83	48	131					
القادسية		23	10	25	50	2	20	0	5	0	0	50	85	135					
المثنى		0	14	0	0	0	0	0	0	0	0	0	14	14					
واسط		0	0	17	14	9	6	9	8	25	8	60	36	96					
ذي قار		4	38	7	20	9	10	9	7	20	2	49	77	126					
ميسان		0	10	2	15	5	2	0	0	0	0	7	27	34					
البصرة		18	63	131	169	25	87	16	65	6	14	196	398	594					
المجموع		299	277	235	321	102	171	55	119	72	47	763	935	1698					

جدول (60)

عدد الطلبة الموجودين حسب الصف والجنس والمحافظة في مدارس التعليم الثانوي (الحكومي) (الصباحي والمسائي) للعام الدراسي 2022/2021

المحافظة		الاول متوسط		الثاني متوسط		الثالث متوسط		مجموع المرحلة المتوسطة			الرابع العلمي		الرابع الادبي		الرابع الفنون	
		ذكور	اناث	ذكور	اناث	ذكور	اناث	ذكور	إناث	المجموع	ذكور	اناث	ذكور	اناث	ذكور	اناث
نينـــــوى		46355	32538	32170	24317	32176	25151	110701	82006	192707	12202	12615	5036	2474	142	137
صلاح الدين		21671	16685	17305	12889	18939	13174	57915	42748	100663	7067	7701	6828	3741	0	0
كركوك		21696	17486	17231	14052	21325	15556	60252	47094	107346	7151	8069	2650	1654	0	0
ديالى		26166	22028	20192	17353	21775	16865	68133	56246	124379	9080	10773	3473	2590	0	0
بغداد	الرصافة / 1	20017	18908	15762	15726	16596	15401	52375	50035	102410	6228	8480	4018	2745	0	17
	الرصافة / 2	39296	34704	30425	27165	29844	25558	99565	87427	186992	9530	13625	5258	4768	2	0
	الرصافة / 3	17974	15601	13227	11838	14867	12376	46068	39815	85883	4261	5459	2352	1706	14	39
	الكرخ/ 1	14856	11237	11727	9120	12258	9441	38841	29798	68639	4855	5451	1748	1291	132	15
	الكرخ/ 2	25163	21933	20289	18055	19585	17038	65037	57026	122063	6073	8843	3419	2909	30	14
	الكرخ/ 3	17441	15264	13732	12601	15559	12779	46732	40644	87376	3779	5904	2209	1553	14	9
الانبار		25130	21414	20472	16673	22227	16597	67829	54684	122513	7800	8849	3516	2843	0	0
بابل		35830	27748	25995	21816	32338	24172	94163	73736	167899	11524	13579	2948	1812	128	81
كربلاء		24504	20517	16574	15355	16570	14631	57648	50503	108151	6749	8991	1594	975	13	72
النجف		24933	23018	19353	18818	17980	16414	62266	58250	120516	8332	10922	2016	1237	83	48
القادسية		23473	17991	17257	14983	18664	15134	59394	48108	107502	6988	9437	1625	872	54	85
المثنى		15879	11920	10679	8984	11862	9729	38420	30633	69053	2792	3857	1640	1104	0	14
واسط		19313	15427	17317	13962	20405	13890	57035	43279	100314	7910	8627	2100	1062	60	36
ذي قار		35884	27986	28310	23013	29152	22398	93346	73397	166743	14237	14700	1901	1313	58	79
ميسان		24177	18476	17168	12969	15185	11083	56530	42528	99058	5033	5727	1438	1623	7	27
البصرة		46298	43099	35818	34298	39192	34478	121308	111875	233183	15262	18560	5404	5565	101	143
المجموع		526056	433980	401003	343987	426499	341865	1353558	1119832	2473390	156853	190169	61173	43837	838	816

تابع جدول (60)

المحافظة		الخامس العلمي (احيائي)		الخامس العلمي (تطبيقي)		الخامس الادبي		الخامس الفنون		السادس العلمي (احيائي)		السادس العلمي (تطبيقي)		السادس الادبي		السادس الفنون		مجموع المرحلة الأعدادية			المجموع الكلي للمرحلة الثانوية		
		ذكور	اناث	ذكور	اناث	ذكور	اناث	ذكور	اناث	ذكور	اناث	ذكور	اناث	ذكور	اناث	ذكور	اناث	ذكور	إناث	المجموع	ذكور	إناث	المجموع
نينـــــوى		8987	10769	2688	879	8236	3879	479	447	9787	10528	3445	1113	4270	2827	42	65	55314	45733	101047	166015	127739	293754
صلاح الدين		1844	984	4251	5270	5346	3740	25	39	2207	1208	5820	5367	11614	6675	0	0	45002	34725	79727	102917	77473	180390
كركوك		6028	7070	1133	612	3950	2741	0	0	6432	6804	1983	761	2651	2313	0	0	31978	30024	62002	92230	77118	169348
ديالى		8371	10098	748	235	7384	5343	0	0	8104	9305	1355	381	4324	3495	0	0	42839	42220	85059	110972	98466	209438
بغداد	الرصافة / 1	3580	6626	2422	1071	5123	4081	7	46	3090	5696	2150	1146	2602	2848	3	21	29223	32777	62000	81598	82812	164410
	الرصافة / 2	6124	10901	3286	1396	7258	6395	15	0	4930	7706	3494	1498	4401	4603	8	0	44306	50892	95198	143871	138319	282190
	الرصافة / 3	2755	4617	1521	405	4115	2318	20	40	2397	3944	1768	345	2335	1653	0	0	21538	20526	42064	67606	60341	127947
	الكرخ/ 1	3083	4842	2082	707	3221	2690	29	38	2548	4151	2078	875	1882	1786	0	28	21658	21874	43532	60499	51672	112171
	الكرخ/ 2	3609	7203	2691	1793	6097	5296	18	62	3377	5796	2806	1597	3441	3532	13	17	31574	37062	68636	96611	94088	190699
	الكرخ/ 3	2635	5324	1693	1000	4216	2923	21	23	2240	4203	1771	748	2130	2130	0	9	20708	23826	44534	67440	64470	131910
الانبار		4546	7328	2464	782	6328	4223	0	0	5066	7630	2967	1209	4285	3169	0	0	36972	36033	73005	104801	90717	195518
بابل		12552	13923	1580	699	6968	4096	163	112	10099	11589	2238	794	4005	3277	36	25	52241	49987	102228	146404	123723	270127
كربلاء		5401	8381	2004	883	2638	2354	37	9	5102	7806	2506	1076	2085	1906	9	78	28138	32531	60669	85786	83034	168820
النجف		7741	9451	1036	550	3809	2700	142	96	5042	6029	1200	414	2108	1665	0	0	31509	33112	64621	93775	91362	185137
القادسية		8199	10326	465	127	3690	2232	84	125	7486	7507	1215	403	1846	1395	13	85	31665	32594	64259	91059	80702	171761
المثنى		2167	3512	960	190	2826	2423	25	20	2863	2650	1499	371	2075	1505	137	178	16984	15824	32808	55404	46457	101861
واسط		4133	4541	465	193	1728	1751	25	44	5971	4834	1342	477	3010	2253	0	0	26744	23818	50562	83779	67097	150876
ذي قار		15643	13538	1457	741	3974	2437	292	231	12190	10088	2408	894	2261	1682	0	0	54421	45703	100124	147767	119100	266867
ميسان		2701	3960	3212	1997	2429	2209	12	95	2583	3174	3625	2436	2177	2210	0	0	23217	23458	46675	79747	65986	145733
البصرة		3429	10576	11597	5324	7794	7479	49	0	2428	5845	8969	3734	3743	4616	0	0	58776	61842	120618	180084	173717	353801
المجموع		113528	153970	47755	24854	97130	71310	1443	1427	103942	126493	54639	25639	67245	55540	261	506	704807	694561	1399368	2058365	1814393	3872758

عدد الطلبة الموجودين حسب الصف والجنس والمحافظة في مدارس التعليم الثانوي (الحكومي) (الصباحي فقط) للعام الدراسي 2021 / 2022

جدول (61)

المحافظة		الاول متوسط		الثاني متوسط		الثالث متوسط		مجموع المرحلة المتوسطة			الرابع العلمي		الرابع الادبي		الرابع الفنون	
		ذكور	اناث	ذكور	اناث	ذكور	اناث	ذكور	إناث	المجموع	ذكور	اناث	ذكور	اناث	ذكور	اناث
نينـــــــوى		43463	32305	29539	24052	28977	24474	101979	80831	182810	12013	12589	4484	2450	142	137
صلاح الدين		21096	16498	16675	12749	18059	12754	55830	42001	97831	6814	7534	6324	3544	0	0
كركوك		20893	17312	16435	13805	19563	14996	56891	46113	103004	7108	8038	2450	1585	0	0
ديالى		15124	21939	19223	17237	20228	16618	54575	55794	110369	9008	10740	3271	2564	0	0
بغداد	الرصافة / 1	19332	18626	15128	15394	15666	14929	50126	48949	99075	6090	8284	3376	2579	0	17
	الرصافة / 2	37370	34533	28675	26923	27471	25001	93516	86457	179973	9120	13599	4435	4527	2	0
	الرصافة / 3	17508	15559	12718	11753	14087	12104	44313	39416	83729	4194	5435	2028	1676	14	39
	الكرخ/ 1	14372	11178	11227	9025	11612	9290	37211	29493	66704	4817	5419	1523	1222	132	15
	الكرخ/ 2	24195	21763	19354	17838	18379	16724	61928	56325	118253	6018	8742	2953	2779	30	14
	الكرخ/ 3	16506	15221	12768	12512	14029	12647	43303	40380	83683	3720	5901	1932	1539	14	9
الانبار		23253	21288	18403	16497	15336	15706	56992	53491	110483	7470	8709	3157	2676	0	0
بابل		34676	27702	24963	21745	30291	23986	89930	73433	163363	11438	13554	2786	1807	128	81
كربلاء		22469	20367	15293	15185	15220	14374	52982	49926	102908	6665	8946	1456	955	13	72
النجف		23590	22872	18122	18593	16423	16043	58135	57508	115643	8094	10791	1716	1187	83	48
القادسية		21861	17947	15857	14835	16758	14748	54476	47530	102006	6817	9427	1308	864	54	85
المثنى		15127	11899	10028	8957	10866	9646	36021	30502	66523	2769	3827	1551	1074	0	14
واسط		17815	15357	15825	13876	18999	13727	52639	42960	95599	7859	8578	1899	1048	60	36
ذي قار		33630	27952	26212	22942	26001	22073	85843	72967	158810	13962	14641	1717	1307	58	79
ميسان		20275	18187	14908	12829	12925	10969	48108	41985	90093	3835	5662	1144	1586	7	27
البصرة		44099	42877	33472	34083	35101	33998	112672	110958	223630	14710	18443	4707	5475	101	143
المجموع		486654	431382	374825	340830	385991	334807	1247470	1107019	2354489	152521	188859	54217	42444	838	816

تابع جدول (61)

المحافظة		الخامس العلمي (احيائي)		الخامس العلمي (تطبيقي)		الخامس الادبي		الخامس الفنون		السادس العلمي (احيائي)		السادس العلمي (تطبيقي)		السادس الادبي		السادس الفنون		مجموع المرحلة الأعدادية			المجموع الكلي للمرحلة الثانوية		
		ذكور	إناث	ذكور	إناث	ذكور	إناث	ذكور	إناث	ذكور	إناث	ذكور	إناث	ذكور	إناث	ذكور	إناث	ذكور	إناث	المجموع	ذكور	إناث	المجموع
نينـــــــوى		8631	10762	2629	879	7394	3849	479	447	9230	10260	3219	1086	3953	2783	42	65	52216	45307	97523	154195	126138	280333
صلاح الدين		1799	935	4226	5249	5219	3652	25	39	1691	796	5413	5254	10716	6347	0	0	42227	33350	75577	98057	75351	173408
كركوك		5842	7010	1115	612	3679	2606	0	0	6099	6703	1772	739	2447	2221	0	0	30512	29514	60026	87403	75627	163030
ديالى		8304	10067	748	235	6661	5288	0	0	7764	9154	1287	359	4125	3440	0	0	41168	41847	83015	95743	97641	193384
بغداد	الرصافة / 1	3443	6452	2300	1039	4006	3779	7	46	2954	5491	2069	1135	2385	2745	3	21	26633	31588	58221	76759	80537	157296
	الرصافة / 2	5796	10844	3085	1381	5529	6061	15	0	4675	7510	3353	1479	3915	4456	8	0	39933	49857	89790	133449	136314	269763
	الرصافة / 3	2711	4557	1475	387	3274	2260	20	40	2226	3784	1686	323	2218	1573	0	0	19846	20074	39920	64159	59490	123649
	الكرخ/ 1	3050	4804	2028	633	2613	2538	29	38	2466	4128	2007	869	1786	1709	0	28	20451	21403	41854	57662	50896	108558
	الكرخ/ 2	3576	7101	2561	1779	5058	5028	18	62	3237	5632	2697	1563	3117	3401	13	17	29278	36118	65396	91206	92443	183649
	الكرخ/ 3	2472	5322	1624	1000	3041	2912	21	23	2132	4175	1668	744	1975	2125	0	9	18599	23759	42358	61902	64139	126041
الانبار		4051	7234	2302	756	4691	4129	0	0	4536	7262	2645	1158	3411	3007	0	0	32263	34931	67194	89255	88422	177677
بابل		12349	13897	1421	682	6286	4096	163	112	9580	11346	2052	776	3830	3253	36	25	50069	49629	99698	139999	123062	263061
كربلاء		5326	8361	1974	883	2377	2303	37	9	4840	7620	2335	1053	1961	1874	9	78	26993	32154	59147	79975	82080	162055
النجف		7510	9310	946	550	2650	2608	142	96	4624	5735	1066	325	1863	1618	0	0	28694	32268	60962	86829	89776	176605
القادسية		7885	10306	324	127	2960	2203	84	125	7000	7312	996	384	1575	1356	13	85	29016	32274	61290	83492	79804	163296
المثنى		2143	3472	933	183	2695	2355	25	20	2578	2550	1292	335	1755	1465	137	178	15878	15473	31351	51899	45975	97874
واسط		4027	4494	465	193	977	1697	25	44	5601	4684	1210	473	2826	2218	0	0	24949	23465	48414	77588	66425	144013
ذي قار		15405	13509	1443	207	3752	2404	292	231	11437	9713	1951	814	1987	1637	0	0	52004	44542	96546	137847	117509	255356
ميسان		1878	3958	2730	1982	1686	2175	12	95	1879	3144	3327	2385	1796	2162	0	0	18294	23176	41470	66402	65161	131563
البصرة		3378	10506	11028	5274	6490	7306	49	0	2157	5692	7917	3642	3263	4501	0	0	53800	60982	114782	166472	171940	338412
المجموع		109576	152901	45357	24031	81038	69249	1443	1427	96706	122691	49962	24896	60904	53891	261	506	652823	681711	1334534	1900293	1788730	3689023

جدول (62)

عدد الطلبة الموجودين حسب الصف والجنس والمحافظة في مدارس التعليم الثانوي (الحكومي) (المسائي فقط) للعام الدراسي 2022/2021

المحافظة		الاول متوسط		الثاني متوسط		الثالث متوسط		مجموع المرحلة المتوسطة			الرابع العلمي		الرابع الادبي		الرابع الفنون	
		ذكور	اناث	ذكور	اناث	ذكور	اناث	ذكور	إناث	المجموع	ذكور	اناث	ذكور	اناث	ذكور	اناث
نينـــــــوى		2892	233	2631	265	3199	677	8722	1175	9897	189	26	552	24	0	0
صلاح الدين		575	187	630	140	880	420	2085	747	2832	253	167	504	197	0	0
كركوك		803	174	796	247	1762	560	3361	981	4342	43	31	200	69	0	0
ديالى		11042	89	969	116	1547	247	13558	452	14010	72	33	202	26	0	0
بغداد	الرصافة / 1	685	282	634	332	930	472	2249	1086	3335	138	196	642	166	0	0
	الرصافة / 2	1926	171	1750	242	2373	557	6049	970	7019	410	26	823	241	0	0
	الرصافة / 3	466	42	509	85	780	272	1755	399	2154	67	24	324	30	0	0
	الكرخ/ 1	484	59	500	95	646	151	1630	305	1935	38	32	225	69	0	0
	الكرخ/ 2	968	170	935	217	1206	314	3109	701	3810	55	101	466	130	0	0
	الكرخ/ 3	935	43	964	89	1530	132	3429	264	3693	59	3	277	14	0	0
الانبار		1877	126	2069	176	6891	891	10837	1193	12030	330	140	359	167	0	0
بابل		1154	46	1032	71	2047	186	4233	303	4536	86	25	162	5	0	0
كربلاء		2035	150	1281	170	1350	257	4666	577	5243	84	45	138	20	0	0
النجف		1343	146	1231	225	1557	371	4131	742	4873	238	131	300	50	0	0
القادسية		1612	44	1400	148	1906	386	4918	578	5496	171	10	317	8	0	0
المثنى		752	21	651	27	996	83	2399	131	2530	23	30	89	30	0	0
واسط		1498	70	1492	86	1406	163	4396	319	4715	51	49	201	14	0	0
ذي قار		2254	34	2098	71	3151	325	7503	430	7933	275	59	184	6	0	0
ميسان		3902	289	2260	140	2260	114	8422	543	8965	1198	65	294	37	0	0
البصرة		2199	222	2346	215	4091	480	8636	917	9553	552	117	697	90	0	0
المجموع		39402	2598	26178	3157	40508	7058	106088	12813	118901	4332	1310	6956	1393	0	0

تابع جدول (62)

المحافظة		الخامس العلمي (احيائي)		الخامس العلمي (تطبيقي)		الخامس الادبي		الخامس الفنون		السادس العلمي (احيائي)		السادس العلمي (تطبيقي)		السادس الادبي		السادس الفنون		مجموع المرحلة الأعدادية			المجموع الكلي للمرحلة الثانوية		
		ذكور	ذكور	ذكور	اناث	ذكور	اناث	ذكور	اناث	ذكور	إناث	ذكور	إناث	ذكور	إناث	ذكور	اناث	ذكور	إناث	المجموع	ذكور	إناث	المجموع
نينـــــــوى		356	7	59	0	842	30	0	0	557	268	226	27	317	44	0	0	3098	426	3524	11820	1601	13421
صلاح الدين		45	49	25	21	127	88	0	0	516	412	407	113	898	328	0	0	2775	1375	4150	4860	2122	6982
كركوك		186	60	18	0	271	135	0	0	333	101	211	22	204	92	0	0	1466	510	1976	4827	1491	6318
ديالى		67	31	0	0	723	55	0	0	340	151	68	22	199	55	0	0	1671	373	2044	15229	825	16054
بغداد	الرصافة / 1	137	174	122	32	1117	302	0	0	136	205	81	11	217	103	0	0	2590	1189	3779	4839	2275	7114
	الرصافة / 2	328	57	201	15	1729	334	0	0	255	196	141	19	486	147	0	0	4373	1035	5408	10422	2005	12427
	الرصافة / 3	44	60	46	18	841	58	0	0	171	160	82	22	117	80	0	0	1692	452	2144	3447	851	4298
	الكرخ/ 1	33	38	54	74	608	152	0	0	82	23	71	6	96	77	0	0	1207	471	1678	2837	776	3613
	الكرخ/ 2	33	102	130	14	1039	268	0	0	140	164	109	34	324	131	0	0	2296	944	3240	5405	1645	7050
	الكرخ/ 3	163	2	69	0	1175	11	0	0	108	28	103	4	155	5	0	0	2109	67	2176	5538	331	5869
الانبار		495	94	162	26	1637	94	0	0	530	368	322	51	874	162	0	0	4709	1102	5811	15546	2295	17841
بابل		203	26	159	17	682	0	0	0	519	243	186	18	175	24	0	0	2172	358	2530	6405	661	7066
كربلاء		75	20	30	0	261	51	0	0	262	186	171	23	124	32	0	0	1145	377	1522	5811	954	6765
النجف		231	141	90	0	1159	92	0	0	418	294	134	89	245	47	0	0	2815	844	3659	6946	1586	8532
القادسية		314	20	141	0	730	29	0	0	486	195	219	19	271	39	0	0	2649	320	2969	7567	898	8465
المثنى		24	40	27	7	131	68	0	0	285	100	207	36	320	40	0	0	1106	351	1457	3505	482	3987
واسط		106	47	0	0	751	54	0	0	370	150	132	4	184	35	0	0	1795	353	2148	6191	672	6863
ذي قار		238	29	14	534	222	33	0	0	753	375	457	80	274	45	0	0	2417	1161	3578	9920	1591	11511
ميسان		823	2	482	15	743	34	0	0	704	30	298	51	381	48	0	0	4923	282	5205	13345	825	14170
البصرة		51	70	569	50	1304	173	0	0	271	153	1052	92	480	115	0	0	4976	860	5836	13612	1777	15389
المجموع		3952	1069	2398	823	16092	2061	0	0	7236	3802	4677	743	6341	1649	0	0	51984	12850	64834	158072	25663	183735

عدد الطلبة الموجودين حسب العمر والصف والجنس في مدارس التعليم الثانوي (الحكومي) (الصباحي والمسائي) للعام الدراسي 2022/2021

جدول (63)

العمر	الصف الاول		الصف الثاني		الصف الثالث		مجموع المرحلة المتوسطة			الرابع العلمي		الرابع الادبي		الرابع الفنون	
	ذكور	إناث	ذكور	إناث	ذكور	إناث	ذكور	إناث	المجموع	ذكور	إناث	ذكور	إناث	ذكور	إناث
12سنة	187439	195001	0	0	0	0	187439	195001	382440	0	0	0	0	0	0
13سنة	149706	137343	145424	158904	0	0	295130	296247	591377	0	0	0	0	0	0
14سنة	92396	62092	115041	106707	137093	139972	344530	308771	653301	0	0	0	0	0	0
15سنة	56001	26257	68628	47096	115965	106611	240594	179964	420558	63590	81227	19264	16878	299	256
16سنة	40514	13287	41487	20205	78300	52047	160301	85539	245840	48258	66087	16240	13159	154	213
17سنة	0	0	30423	11075	52554	26576	82977	37651	120628	24465	24590	10591	6783	184	175
18سنة	0	0	0	0	42587	16659	42587	16659	59246	12988	11697	7500	4296	96	99
19سنة	0	0	0	0	0	0	0	0	0	7552	6568	7578	2721	105	73
20سنة	0	0	0	0	0	0	0	0	0	0	0	0	0	0	0
اكثر من 20	0	0	0	0	0	0	0	0	0	0	0	0	0	0	0
المجموع	526056	433980	401003	343987	426499	341865	1353558	1119832	2473390	156853	190169	61173	43837	838	816

تابع جدول (63)

العمر	الخامس العلمي (احيائي)		الخامس العلمي (تطبيقي)		الخامس الادبي		الخامس الفنون		السادس العلمي (احيائي)		السادس العلمي (تطبيقي)		سادس ادبي		السادس الفنون		مجموع المرحلة الاعدادية			المجموع الكلي		
	ذكور	إناث	ذكور	إناث	ذكور	إناث	ذكور	إناث	ذكور	إناث	ذكور	إناث	ذكور	إناث	ذكور	إناث	ذكور	إناث	المجموع	ذكور	إناث	المجموع
12سنة	0	0	0	0	0	0	0	0	0	0	0	0	0	0	0	0	0	0	0	187439	195001	382440
13سنة	0	0	0	0	0	0	0	0	0	0	0	0	0	0	0	0	0	0	0	295130	296247	591377
14سنة	0	0	0	0	0	0	0	0	0	0	0	0	0	0	0	0	0	0	0	344530	308771	653301
15سنة	0	0	0	0	0	0	0	0	0	0	0	0	0	0	0	0	83153	98361	181514	323747	278325	602072
16سنة	45740	64424	19776	9981	28465	26765	478	434	0	0	0	0	0	0	0	0	159111	181063	340174	319412	266602	586014
17سنة	32306	50722	13261	7876	23504	20275	355	392	33657	44518	19006	9985	23293	20660	148	221	180770	186197	366967	263747	223848	487595
18سنة	19332	21237	8233	4091	17702	12478	253	268	27193	35795	13003	6915	13820	14163	74	174	120194	111213	231407	162781	127872	290653
19سنة	10547	11662	3957	2107	13585	6932	194	189	19184	23700	10159	4148	11978	9865	25	55	84864	68020	152884	84864	68020	152884
20سنة	5603	5925	2528	799	13874	4860	163	144	13387	14128	7198	2779	10505	6159	14	54	53272	34848	88120	53272	34848	88120
اكثر من 20	0	0	0	0	0	0	0	0	10521	8352	5273	1812	7649	4693	0	2	23443	14859	38302	23443	14859	38302
المجموع	113528	153970	47755	24854	97130	71310	1443	1427	103942	126493	54639	25639	67245	55540	261	506	704807	694561	1399368	2058365	1814393	3872758

عدد الطلبة الموجودين حسب العمر والجنس والمحافظة في مدارس التعليم الثانوي (الحكومي) (الصباحي والمسائي) للعام الدراسي 2022/2021

جدول (64)

المحافظة		عمر 12 سنة		عمر 13 سنة		عمر 14 سنة		عمر 15 سنة		عمر 16 سنة		عمر 17 سنة	
		ذكور	إناث	ذكور	إناث	ذكور	إناث	ذكور	إناث	ذكور	إناث	ذكور	إناث
نينـــــــوى		9428	9124	24342	23442	26764	23435	25078	17319	28261	19781	20933	14562
صلاح الدين		7144	6165	12038	9666	17049	13924	17813	12716	13492	11144	16279	12353
كركوك		6854	7679	13852	12369	15989	12904	15856	11638	14684	11496	12159	10107
ديالى		9000	9976	14318	14711	18266	15579	16473	15377	16678	14257	15050	13241
بغداد	الرصافة / 1	11599	11740	13032	14092	14171	13667	12474	12232	12446	12043	9507	10663
	الرصافة / 2	18405	21959	24789	24984	27243	23595	22427	20984	20630	19961	16090	15815
	الرصافة / 3	5243	6410	10151	10177	12087	10346	11498	9670	10433	7850	7635	7270
	الكرخ/ 1	6655	4666	9857	9816	10791	8131	9808	6984	9955	8015	7445	6520
	الكرخ/ 2	14777	14558	15878	15237	16650	15046	14110	13918	14223	14538	11134	11096
	الكرخ/ 3	6208	5321	10182	11089	12273	11195	10220	9763	10172	9463	9037	8144
الانبار		7695	9356	13916	13561	16709	14701	16916	13627	15925	13623	14319	11710
بابل		12117	12993	20913	19706	24504	20723	22703	18521	22752	18679	19865	16414
كربلاء		10200	11407	13079	12984	13860	13223	12942	12053	13300	11769	10344	9919
النجف		6394	7370	13529	15027	15765	15493	15228	14360	15234	14263	10912	10708
القادسية		5434	4288	13149	13188	14608	14324	13880	12152	14313	12590	12249	10752
المثنى		3707	5199	7671	7291	9158	8041	9403	7311	8532	6587	6331	5599
واسط		6290	5783	7532	10633	15160	13033	14342	12765	14970	9445	10461	6676
ذي قار		11363	11006	19410	19020	22678	20072	21941	18316	23222	17298	20394	15194
ميسان		13892	11815	10417	9652	11375	10353	10711	8511	10863	8866	10318	7988
البصرة		15034	18186	27075	29602	29430	30986	29924	30108	29327	24934	23285	19117
المجموع		187439	195001	295130	296247	344530	308771	323747	278325	319412	266602	263747	223848

تابع جدول (64)

المحافظة		عمر 18 سنة		عمر 19 سنة		عمر 20 سنة		عمر 21 سنة		المجموع		
		ذكور	إناث	ذكور	إناث	ذكور	إناث	ذكور	إناث	ذكور	إناث	مجموع
نينـــــــوى		14402	9561	8973	5891	5124	3219	2710	1405	166015	127739	293754
صلاح الدين		10253	7049	5313	3101	3536	1355	0	0	102917	77473	180390
كركوك		6796	6040	3481	2826	1744	1347	815	712	92230	77118	169348
ديالى		10445	6598	6389	5716	3423	2552	930	459	110972	98466	209438
بغداد	الرصافة / 1	3883	4382	2332	2336	1606	1156	548	501	81598	82812	164410
	الرصافة / 2	7737	6418	3848	2690	2147	1443	555	470	143871	138319	282190
	الرصافة / 3	5197	4597	2557	2464	2021	1081	784	476	67606	60341	127947
	الكرخ/ 1	3198	4232	1468	1981	923	941	399	386	60499	51672	112171
	الكرخ/ 2	4944	5135	2573	2556	1689	1484	633	520	96611	94088	190699
	الكرخ/ 3	4994	5337	2402	2367	1468	1252	484	539	67440	64470	131910
الانبار		9312	6739	4917	3894	3794	1977	1298	1529	104801	90717	195518
بابل		12771	8959	5799	4443	3370	2128	1610	1157	146404	123723	270127
كربلاء		6012	6038	3054	3177	2010	1706	985	758	85786	83034	168820
النجف		7746	6839	4157	3562	3161	2567	1649	1173	93775	91362	185137
القادسية		9068	6987	4307	3690	2838	1911	1213	820	91059	80702	171761
المثنى		4139	3405	2562	1719	1747	848	2154	457	55404	46457	101861
واسط		7930	4389	3150	2323	2396	1404	1548	646	83779	67097	150876
ذي قار		13545	9254	8072	4783	4764	2865	2378	1292	147767	119100	266867
ميسان		6160	4454	3094	2659	1672	1190	1245	498	79747	65986	145733
البصرة		14249	11459	6416	5842	3839	2422	1505	1061	180084	173717	353801
المجموع		162781	127872	84864	68020	53272	34848	23443	14859	2058365	1814393	3872758

جدول (65)

عدد طلبة الصف الاول المتوسط حسب العمر والجنس والمحافظة في مدارس التعليم الثانوي(الحكومي)(الصباحي والمسائي) للعام الدراسي 2022/2021

المحافظة		عمر 12 سنة		عمر 13 سنة		عمر 14 سنة		عمر 15 سنة		عمر 16 سنة		المجموع		
		ذكور	إناث	ذكور	إناث	ذكور	إناث	ذكور	إناث	ذكور	إناث	ذكور	إناث	مجموع
نينـــــوى		9428	9124	13973	12176	10254	6570	6592	2949	6108	1719	46355	32538	78893
صلاح الدين		7144	6165	6528	4986	5358	4224	1599	779	1042	531	21671	16685	38356
كركوك		6854	7679	8102	6336	3725	2250	1901	818	1114	403	21696	17486	39182
ديالى		9000	9976	7233	6222	5322	3945	2311	1325	2300	560	26166	22028	48194
بغداد	الرصافة / 1	11599	11740	3960	4240	2371	1681	1149	839	938	408	20017	18908	38925
	الرصافة / 2	18405	21959	9422	7404	5590	3221	3590	1423	2289	697	39296	34704	74000
	الرصافة / 3	5243	6410	6254	5862	3395	2123	1887	815	1195	391	17974	15601	33575
	الكرخ/ 1	6655	4666	4628	5260	1736	866	1002	279	835	166	14856	11237	26093
	الكرخ/ 2	14777	14558	4393	3347	2942	2244	1799	1125	1252	659	25163	21933	47096
	الكرخ/ 3	6208	5321	5609	6702	2927	1914	1553	861	1144	466	17441	15264	32705
الانبار		7695	9356	7478	6588	4878	3197	3234	1455	1845	818	25130	21414	46544
بابل		12117	12993	11487	9095	6154	3425	3740	1494	2332	741	35830	27748	63578
كربلاء		10200	11407	5695	4538	3618	2512	2663	1373	2328	687	24504	20517	45021
النجف		6394	7370	8041	8585	5029	3908	3259	1998	2210	1157	24933	23018	47951
القادسية		5434	4288	8121	8230	4504	3474	3033	1333	2381	666	23473	17991	41464
المثنى		3707	5199	4888	3762	3121	1737	2572	762	1591	460	15879	11920	27799
واسط		6290	5783	3074	4697	4349	2964	2962	1281	2638	702	19313	15427	34740
ذي قار		11363	11006	10284	9780	6564	4303	4636	1965	3037	932	35884	27986	63870
ميسان		13892	11815	5434	4227	2750	1407	1584	895	517	132	24177	18476	42653
البصرة		15034	18186	15102	15306	7809	6127	4935	2488	3418	992	46298	43099	89397
المجموع		187439	195001	149706	137343	92396	62092	56001	26257	40514	13287	526056	433980	960036

جدول (66)

عدد طلبة الصف الثاني المتوسط حسب العمر والجنس والمحافظة في مدارس التعليم الثانوي(الحكومي) (الصباحي والمسائي) للعام الدراسي 2022/2021

المحافظة		عمر 13 سنة		عمر 14 سنة		عمر 15 سنة		عمر 16 سنة		عمر 17 سنة		المجموع		
		ذكور	إناث	ذكور	إناث	ذكور	إناث	ذكور	إناث	ذكور	إناث	ذكور	إناث	مجموع
نينـــــوى		10369	11266	8319	6466	6176	3799	3818	1862	3488	924	32170	24317	56487
صلاح الدين		5510	4680	5421	3840	4570	2706	1045	1064	759	599	17305	12889	30194
كركوك		5750	6033	6263	5097	2858	1815	1438	771	922	336	17231	14052	31283
ديالى		7085	8489	6432	5202	3125	2320	2200	912	1350	430	20192	17353	37545
بغداد	الرصافة / 1	9072	9852	3220	3294	1753	1563	1036	662	681	355	15762	15726	31488
	الرصافة / 2	15367	17580	7135	5486	4200	2662	2339	974	1384	463	30425	27165	57590
	الرصافة / 3	3897	4315	4919	4743	2225	1802	1405	656	781	322	13227	11838	25065
	الكرخ/ 1	5229	4556	3811	3404	1344	715	763	286	580	159	11727	9120	20847
	الكرخ/ 2	11485	11890	3988	2743	2539	1838	1306	1045	971	539	20289	18055	38344
	الكرخ/ 3	4573	4387	4907	5574	2017	1631	1235	673	1000	336	13732	12601	26333
الانبار		6438	6973	5425	5156	4183	2659	2687	1126	1739	759	20472	16673	37145
بابل		9426	10611	8354	6956	4289	2664	2388	1036	1538	549	25995	21816	47811
كربلاء		7384	8446	3554	3331	2415	1969	1733	1031	1488	578	16574	15355	31929
النجف		5488	6442	6225	6594	3819	3032	2304	1652	1517	1098	19353	18818	38171
القادسية		5028	4958	5353	6221	3364	2271	1813	997	1699	536	17257	14983	32240
المثنى		2783	3529	3297	3103	1976	1362	1680	662	943	328	10679	8984	19663
واسط		4458	5936	4952	5122	3449	2199	2387	162	2071	543	17317	13962	31279
ذي قار		9126	9240	7926	7720	5104	3579	3496	1687	2658	787	28310	23013	51323
ميسان		4983	5425	4612	4445	2914	1603	2411	988	2248	508	17168	12969	30137
البصرة		11973	14296	10928	12210	6308	4907	4003	1959	2606	926	35818	34298	70116
المجموع		145424	158904	115041	106707	68628	47096	41487	20205	30423	11075	401003	343987	744990

عدد طلبة الصف الثالث المتوسط حسب العمر والجنس والمحافظة في مدارس التعليم الثانوي(الحكومي) (الصباحي والمسائي) للعام الدراسي 2022/2021

جدول (67)

المحافظة		عمر 14 سنة		عمر 15 سنة		عمر 16 سنة		عمر 17 سنة		عمر 18 سنة		المجموع		
		ذكور	إناث	ذكور	إناث	ذكور	إناث	ذكور	إناث	ذكور	إناث	ذكور	إناث	مجموع
نينـــــوى		8191	10399	8388	6548	6585	4343	4597	2258	4415	1603	32176	25151	57327
صلاح الدين		6270	5860	5883	4533	2910	1890	2126	501	1750	390	18939	13174	32113
كركوك		6001	5557	6922	5430	3963	2505	2464	1349	1975	715	21325	15556	36881
ديالى		6512	6432	6450	5137	3950	3145	2530	1420	2333	731	21775	16865	38640
بغداد	الرصافة / 1	8580	8692	3452	3329	2301	1775	1316	1056	947	549	16596	15401	31997
	الرصافة / 2	14518	14888	6737	5926	4371	2610	2587	1359	1631	775	29844	25558	55402
	الرصافة / 3	3773	3480	5094	4715	3011	2214	1712	1091	1277	876	14867	12376	27243
	الكرخ/ 1	5244	3861	3398	3738	1798	1042	1107	466	711	334	12258	9441	21699
	الكرخ/ 2	9720	10059	4007	2852	3083	2183	1658	1214	1117	730	19585	17038	36623
	الكرخ/ 3	4439	3707	4580	4858	2784	2143	2135	1307	1621	764	15559	12779	28338
الانبار		6406	6348	5405	4737	4644	2798	3448	1441	2324	1273	22227	16597	38824
بابل		9996	10342	9800	8048	5966	3349	3889	1653	2687	780	32338	24172	56510
كربلاء		6688	7380	3818	3267	2781	2052	1854	1216	1429	716	16570	14631	31201
النجف		4511	4991	5257	5971	3821	2766	2384	1526	2007	1160	17980	16414	34394
القادسية		4751	4629	5472	5689	3721	2767	2462	1298	2258	751	18664	15134	33798
المثنى		2740	3201	3347	3195	2360	1733	1947	991	1468	609	11862	9729	21591
واسط		5859	4947	5223	5652	3601	1785	2911	825	2811	681	20405	13890	34295
ذي قار		8188	8049	7677	7217	5482	3614	4174	2165	3631	1353	29152	22398	51550
ميسان		4013	4501	3768	3329	3451	1882	1925	894	2028	477	15185	11083	26268
البصرة		10693	12649	11287	12440	7717	5451	5328	2546	4167	1392	39192	34478	73670
المجموع		137093	139972	115965	106611	78300	52047	52554	26576	42587	16659	426499	341865	768364

جدول (68)

عدد طلبة الصف الرابع العلمي حسب العمر والجنس والمحافظة في مدارس التعليم الثانوي(الحكومي) (الصباحي والمسائي) للعام الدراسي 2022/2021

المحافظة		عمر 15 سنة		عمر 16 سنة		عمر 17 سنة		عمر 18 سنة		عمر 19 سنة		المجموع		
		ذكور	إناث	ذكور	إناث	ذكور	إناث	ذكور	إناث	ذكور	إناث	ذكور	إناث	مجموع
نينـــــوى		3056	3356	4175	4934	2312	2211	1467	1223	1192	891	12202	12615	24817
صلاح الدين		3347	3069	2605	2867	245	1105	575	438	295	222	7067	7701	14768
كركوك		3265	3007	2319	3579	1013	969	378	349	176	165	7151	8069	15220
ديالى		3125	5633	2885	3230	1720	1150	820	530	530	230	9080	10773	19853
بغداد	الرصافة / 1	4139	5292	1127	1894	517	822	261	288	184	184	6228	8480	14708
	الرصافة / 2	5866	8390	1860	3318	1000	1262	474	477	330	178	9530	13625	23155
	الرصافة / 3	1681	1900	1160	1999	668	837	490	444	262	279	4261	5459	9720
	الكرخ/ 1	3157	1856	1185	2906	308	372	131	230	74	87	4855	5451	10306
	الكرخ/ 2	4118	6462	1027	1162	585	603	225	421	118	195	6073	8843	14916
	الكرخ/ 3	1632	1953	1353	2718	595	770	175	259	24	204	3779	5904	9683
الانبار		3020	3709	2228	2515	1301	1338	794	653	457	634	7800	8849	16649
بابل		3900	5605	4489	5877	1788	1267	888	534	459	296	11524	13579	25103
كربلاء		3705	5041	1546	1813	859	1126	425	651	214	360	6749	8991	15740
النجف		2408	3084	2702	4678	1664	1704	964	852	594	604	8332	10922	19254
القادسية		1758	2680	2697	4410	1404	1435	771	703	358	209	6988	9437	16425
المثنى		1002	1665	753	1265	489	529	354	241	194	157	2792	3857	6649
واسط		2246	3155	2992	3501	1633	1239	856	580	183	152	7910	8627	16537
ذي قار		4210	5122	4900	5408	2804	2313	1300	1168	1023	689	14237	14700	28937
ميسان		2101	2116	1260	2078	1022	955	451	391	199	187	5033	5727	10760
البصرة		5854	8132	4995	5935	2538	2583	1189	1265	686	645	15262	18560	33822
المجموع		63590	81227	48258	66087	24465	24590	12988	11697	7552	6568	156853	190169	347022

عدد طلبة الصف الرابع الادبي حسب العمر والجنس والمحافظة في مدارس التعليم الثانوي(الحكومي) (الصباحي والمسائي) للعام الدراسي 2022/2021

جدول (69)

المحافظة		عمر 15 سنة		عمر 16 سنة		عمر 17 سنة		عمر 18 سنة		عمر 19 سنة		المجموع		
		ذكور	إناث	ذكور	إناث	ذكور	إناث	ذكور	إناث	ذكور	إناث	ذكور	إناث	مجموع
نينـــــوى		849	631	1129	735	910	503	815	299	1333	306	5036	2474	7510
صلاح الدين		2414	1629	2055	1374	1209	443	533	250	617	45	6828	3741	10569
كركوك		910	568	848	479	415	333	208	174	269	100	2650	1654	4304
ديالى		1462	962	1268	862	230	320	420	362	93	84	3473	2590	6063
بغداد	الرصافة / 1	1981	1199	660	806	650	406	361	203	366	131	4018	2745	6763
	الرصافة / 2	2032	2583	1234	973	811	556	576	381	605	275	5258	4768	10026
	الرصافة / 3	597	427	625	667	449	322	421	163	260	127	2352	1706	4058
	الكرخ/ 1	775	391	419	522	196	178	132	126	226	74	1748	1291	3039
	الكرخ/ 2	1622	1635	666	537	467	334	307	303	357	100	3419	2909	6328
	الكرخ/ 3	437	451	693	555	535	302	336	147	208	98	2209	1553	3762
الانبار		1074	1067	1041	814	634	441	435	279	332	242	3516	2843	6359
بابل		944	682	892	611	512	285	315	110	285	124	2948	1812	4760
كربلاء		338	376	368	249	332	164	289	105	267	81	1594	975	2569
النجف		455	268	472	420	422	222	317	186	350	141	2016	1237	3253
القادسية		230	169	462	417	298	152	298	84	337	50	1625	872	2497
المثنى		506	313	326	363	283	210	239	107	286	111	1640	1104	2744
واسط		462	478	578	382	406	93	334	73	320	36	2100	1062	3162
ذي قار		310	395	518	377	467	258	248	158	358	125	1901	1313	3214
ميسان		344	558	346	416	323	303	242	217	183	129	1438	1623	3061
البصرة		1522	2096	1640	1600	1042	958	674	569	526	342	5404	5565	10969
المجموع		19264	16878	16240	13159	10591	6783	7500	4296	7578	2721	61173	43837	105010

جدول (70)

عدد طلبة الصف الرابع الفنون حسب العمر والجنس والمحافظة في مدارس التعليم الثانوي(الحكومي) (الصباحي والمسائي) للعام الدراسي 2022/2021

المحافظة		عمر 15 سنة		عمر 16 سنة		عمر 17 سنة		عمر 18 سنة		عمر 19 سنة		المجموع		
		ذكور	إناث	ذكور	إناث	ذكور	إناث	ذكور	إناث	ذكور	إناث	ذكور	إناث	مجموع
نينـــــوى		17	36	23	29	38	20	22	26	42	26	142	137	279
صلاح الدين		0	0	0	0	0	0	0	0	0	0	0	0	0
كركوك		0	0	0	0	0	0	0	0	0	0	0	0	0
ديالى		0	0	0	0	0	0	0	0	0	0	0	0	0
بغداد	الرصافة / 1	0	10	0	3	0	2	0	1	0	1	0	17	17
	الرصافة / 2	2	0	0	0	0	0	0	0	0	0	2	0	2
	الرصافة / 3	14	11	0	7	0	7	0	7	0	7	14	39	53
	الكرخ/ 1	132	5	0	2	0	3	0	1	0	4	132	15	147
	الكرخ/ 2	25	6	3	2	2	2	0	2	0	2	30	14	44
	الكرخ/ 3	1	9	5	0	3	0	3	0	2	0	14	9	23
الانبار		0	0	0	0	0	0	0	0	0	0	0	0	0
بابل		30	28	18	15	48	19	22	15	10	4	128	81	209
كربلاء		3	27	6	12	3	14	1	7	0	12	13	72	85
النجف		30	7	20	12	23	18	10	6	0	5	83	48	131
القادسية		23	10	15	50	14	20	2	5	0	0	54	85	139
المثنى		0	14	0	0	0	0	0	0	0	0	0	14	14
واسط		0	0	17	14	9	6	9	8	25	8	60	36	96
ذي قار		4	38	9	20	14	10	11	7	20	4	58	79	137
ميسان		0	10	2	15	5	2	0	0	0	0	7	27	34
البصرة		18	45	36	32	25	52	16	14	6	0	101	143	244
المجموع		299	256	154	213	184	175	96	99	105	73	838	816	1654

عدد طلبة الصف الخامس العلمي الكلي (الاحيائي و التطبيقي) حسب العمر والجنس والمحافظة في مدارس التعليم الثانوي (الحكومي)(الصباحي والمسائي) للعام الدراسي 2022/2021

جدول (71)

المحافظة		عمر 16 سنة		عمر 17 سنة		عمر 18 سنة		عمر 19 سنة		عمر 20 سنة		المجموع		
		ذكور	إناث	ذكور	إناث	ذكور	إناث	ذكور	إناث	ذكور	إناث	ذكور	إناث	مجموع
نينـــــوى		4327	4876	3306	3278	2119	1925	1149	1034	774	535	11675	11648	23323
صلاح الدين		2006	1673	1548	2363	1744	1268	436	868	361	82	6095	6254	12349
كركوك		3492	2820	1929	3263	1040	961	429	406	271	232	7161	7682	14843
ديالى		3241	3375	1896	3015	2110	1144	1521	2132	351	667	9119	10333	19452
بغداد	الرصافة / 1	3854	4729	1015	1870	615	724	232	241	286	133	6002	7697	13699
	الرصافة / 2	5575	7915	2266	2638	986	1081	351	457	232	206	9410	12297	21707
	الرصافة / 3	1905	1389	1133	2286	655	800	350	353	233	194	4276	5022	9298
	الكرخ/ 1	3532	2180	1057	2412	281	620	141	219	154	118	5165	5549	10714
	الكرخ/ 2	4059	6196	1088	1422	619	751	277	386	257	241	6300	8996	15296
	الكرخ/ 3	1931	2058	1583	2827	520	888	210	351	84	200	4328	6324	10652
الانبار		2228	3727	2249	2470	1219	1091	804	468	510	354	7010	8110	15120
بابل		4523	5417	5081	5969	2671	1930	1303	881	554	425	14132	14622	28754
كربلاء		3721	5186	1946	1992	974	1225	488	537	276	324	7405	9264	16669
النجف		2800	2867	2793	3626	1811	2041	808	839	565	628	8777	10001	18778
القادسية		2437	2868	2874	4354	1765	1883	1021	906	567	442	8664	10453	19117
المثنى		1146	1417	877	1351	545	568	297	215	262	151	3127	3702	6829
واسط		1946	2272	1054	1231	916	523	461	415	221	293	4598	4734	9332
ذي قار		5071	4628	5248	4841	3397	2621	2239	1363	1145	826	17100	14279	31379
ميسان		2270	2527	1754	2122	899	595	672	506	318	207	5913	5957	11870
البصرة		5452	6285	4870	5268	2679	2689	1315	1192	710	466	15026	15900	30926
المجموع		65516	74405	45567	58598	27565	25328	14504	13769	8131	6724	161283	178824	340107

يتبع جدول (71)

المحافظة		الخامس الاحيائي											
		عمر 16 سنة		عمر 17 سنة		عمر 18 سنة		عمر 19 سنة		عمر 20 سنة		المجموع	
		ذكور	إناث	ذكور	إناث	ذكور	إناث	ذكور	إناث	ذكور	إناث	ذكور	إناث	مجموع
نينـــــوى		3191	4494	2575	3007	1629	1793	936	964	656	511	8987	10769	19756
صلاح الدين		904	253	617	393	251	175	65	138	7	25	1844	984	2828
كركوك		2983	2577	1640	3076	829	852	329	363	247	202	6028	7070	13098
ديالى		2930	3251	1721	2940	1950	1125	1450	2120	320	662	8371	10098	18469
بغداد	الرصافة / 1	2403	4102	570	1597	326	607	112	204	169	116	3580	6626	10206
	الرصافة / 2	3628	6976	1461	2368	619	964	233	409	183	184	6124	10901	17025
	الرصافة / 3	1273	1334	767	2131	392	690	198	303	125	159	2755	4617	7372
	الكرخ/ 1	2110	1963	622	2084	174	509	92	184	85	102	3083	4842	7925
	الكرخ/ 2	2376	5016	608	1102	362	580	161	309	102	196	3609	7203	10812
	الكرخ/ 3	1151	1727	918	2438	341	717	153	280	72	162	2635	5324	7959
الانبار		1419	3336	1428	2305	797	956	529	413	373	318	4546	7328	11874
بابل		4071	5194	4439	5715	2391	1809	1164	839	487	366	12552	13923	26475
كربلاء		2838	4774	1372	1767	674	1094	323	474	194	272	5401	8381	13782
النجف		2502	2659	2502	3476	1602	1924	665	786	470	606	7741	9451	17192
القادسية		2377	2834	2746	4302	1673	1858	911	896	492	436	8199	10326	18525
المثنى		919	1388	552	1287	358	517	180	188	158	132	2167	3512	5679
واسط		1754	2231	957	1152	789	485	428	391	205	282	4133	4541	8674
ذي قار		4454	4316	4900	4660	3171	2479	2092	1311	1026	772	15643	13538	29181
ميسان		1098	1803	825	1359	376	351	277	321	125	126	2701	3960	6661
البصرة		1359	4196	1086	3563	628	1752	249	769	107	296	3429	10576	14005
المجموع		45740	64424	32306	50722	19332	21237	10547	11662	5603	5925	113528	153970	267498

تابع جدول (71)

المحافظة		الخامس التطبيقي															
		عمر 16 سنة		عمر 17 سنة		عمر 18 سنة		عمر 19 سنة		عمر 20 سنة		المجموع					
		ذكور	إناث	ذكور	إناث	ذكور	إناث	ذكور	إناث	ذكور	إناث	ذكور	إناث	مجموع			
نينـــــوى		1136	382	731	271	490	132	213	70	118	24	2688	879	3567			
صلاح الدين		1102	1420	931	1970	1493	1093	371	730	354	57	4251	5270	9521			
كركوك		509	243	289	187	211	109	100	43	24	30	1133	612	1745			
ديالى		311	124	175	75	160	19	71	12	31	5	748	235	983			
بغداد	الرصافة / 1	1451	627	445	273	289	117	120	37	117	17	2422	1071	3493			
	الرصافة / 2	1947	939	805	270	367	117	118	48	49	22	3286	1396	4682			
	الرصافة / 3	632	55	366	155	263	110	152	50	108	35	1521	405	1926			
	الكرخ/ 1	1422	217	435	328	107	111	49	35	69	16	2082	707	2789			
	الكرخ/ 2	1683	1180	480	320	257	171	116	77	155	45	2691	1793	4484			
	الكرخ/ 3	780	331	665	389	179	171	57	71	12	38	1693	1000	2693			
الانبار		809	391	821	165	422	135	275	55	137	36	2464	782	3246			
بابل		452	223	642	254	280	121	139	42	67	59	1580	699	2279			
كربلاء		883	412	574	225	300	131	165	63	82	52	2004	883	2887			
النجف		298	208	291	150	209	117	143	53	95	22	1036	550	1586			
القادسية		60	34	128	52	92	25	110	10	75	6	465	127	592			
المثنى		227	29	325	64	187	51	117	27	104	19	960	190	1150			
واسط		192	41	97	79	127	38	33	24	16	11	465	193	658			
ذي قار		617	312	348	181	226	142	147	52	119	54	1457	741	2198			
ميسان		1172	724	929	763	523	244	395	185	193	81	3212	1997	5209			
البصرة		4093	2089	3784	1705	2051	937	1066	423	603	170	11597	5324	16921			
المجموع		19776	9981	13261	7876	8233	4091	3957	2107	2528	799	47755	24854	72609			

جدول (72)

عدد الطلبة في الصف الخامس الادبي حسب العمر والجنس والمحافظة في مدارس التعليم الثانوي (الحكومي)(الصباحي والمسائي) للعام الدراسي 2022/2021

المحافظة		عمر 16 سنة		عمر 17 سنة		عمر 18 سنة		عمر 19 سنة		عمر 20 سنة		المجموع		
		ذكور	إناث	ذكور	إناث	ذكور	إناث	ذكور	إناث	ذكور	إناث	ذكور	إناث	مجموع
نينـــــوى		1944	1211	1689	1046	1688	760	1579	563	1336	299	8236	3879	12115
صلاح الدين		1814	1720	1721	1050	1539	879	200	70	72	21	5346	3740	9086
كركوك		1510	939	920	725	705	496	558	333	257	248	3950	2741	6691
ديالى		834	2173	2320	1930	1350	650	1920	350	960	240	7384	5343	12727
بغداد	الرصافة / 1	2527	1759	782	1150	528	632	582	307	704	233	5123	4081	9204
	الرصافة / 2	2947	3474	1558	1543	988	692	783	377	982	309	7258	6395	13653
	الرصافة / 3	1125	519	945	882	721	490	375	286	949	141	4115	2318	6433
	الكرخ/ 1	1394	884	702	811	479	459	249	329	397	207	3221	2690	5911
	الكرخ/ 2	2815	2716	1038	1115	889	760	610	388	745	317	6097	5296	11393
	الكرخ/ 3	1026	827	1160	903	721	598	662	347	647	248	4216	2923	7139
الانبار		1252	1825	1571	1168	1188	621	970	366	1347	243	6328	4223	10551
بابل		2055	1538	1963	1240	1287	686	796	394	867	238	6968	4096	11064
كربلاء		799	735	597	643	505	494	368	308	369	174	2638	2354	4992
النجف		849	683	719	667	623	639	506	351	1112	360	3809	2700	6509
القادسية		764	400	1023	857	846	466	479	278	578	231	3690	2232	5922
المثنى		651	667	556	584	606	521	532	359	481	292	2826	2423	5249
واسط		811	627	324	437	226	259	271	213	96	215	1728	1751	3479
ذي قار		688	575	1190	644	850	535	680	374	566	309	3974	2437	6411
ميسان		606	813	587	685	482	366	366	201	388	144	2429	2209	4638
البصرة		2054	2680	2139	2195	1481	1475	1099	738	1021	391	7794	7479	15273
المجموع		28465	26765	23504	20275	17702	12478	13585	6932	13874	4860	97130	71310	168440

جدول (73)

عدد الطلبة في الصف الخامس الفنون حسب العمر والجنس والمحافظة في مدارس التعليم الثانوي (الحكومي)(الصباحي والمسائي) للعام الدراسي 2022/2021

المحافظة		عمر 16 سنة		عمر 17 سنة		عمر 18 سنة		عمر 19 سنة		عمر 20 سنة		المجموع		
		ذكور	إناث	ذكور	إناث	ذكور	إناث	ذكور	إناث	ذكور	إناث	ذكور	إناث	مجموع
نينـــــــوى		152	72	105	126	76	98	73	83	73	68	479	447	926
صلاح الدين		15	25	5	10	3	4	2	0	0	0	25	39	64
كركوك		0	0	0	0	0	0	0	0	0	0	0	0	0
ديالى		0	0	0	0	0	0	0	0	0	0	0	0	0
بغداد	الرصافة / 1	3	7	2	28	1	9	1	1	0	1	7	46	53
	الرصافة / 2	15	0	0	0	0	0	0	0	0	0	15	0	15
	الرصافة / 3	7	8	13	8	0	8	0	8	0	8	20	40	60
	الكرخ/ 1	29	27	0	5	0	2	0	4	0	0	29	38	67
	الكرخ/ 2	12	38	4	14	2	8	0	2	0	0	18	62	80
	الكرخ/ 3	1	23	5	0	6	0	5	0	4	0	21	23	44
الانبار		0	0	0	0	0	0	0	0	0	0	0	0	0
بابل		89	95	39	9	22	7	11	1	2	0	163	112	275
كربلاء		18	4	11	3	7	0	1	1	0	1	37	9	46
النجف		56	28	56	28	21	24	9	9	0	7	142	96	238
القادسية		23	15	20	80	30	25	11	5	0	0	84	125	209
المثنى		25	20	0	0	0	0	0	0	0	0	25	20	45
واسط		0	0	19	21	4	8	2	13	0	2	25	44	69
ذي قار		21	57	59	44	62	50	66	43	84	37	292	231	523
ميسان		0	15	5	16	3	25	4	19	0	20	12	95	107
البصرة		12	0	12	0	16	0	9	0	0	0	49	0	49
المجموع		478	434	355	392	253	268	194	189	163	144	1443	1427	2870

عدد طلبة الصف السادس العلمي الكلي (الاحيائي والتطبيقي) حسب العمر والجنس والمحافظة في مدارس التعليم الثانوي (الحكومي) (الصباحي والمسائي) للعام الدراسي 2022/2021

جدول (74)

المحافظة		عمر 17 سنة		عمر 18 سنة		عمر 19 سنة		عمر 20 سنة		عمر 21 سنة		المجموع		
		ذكور	إناث	ذكور	إناث	ذكور	إناث	ذكور	إناث	ذكور	إناث	ذكور	إناث	مجموع
نينـــــوى		3495	3453	2998	2940	2682	2370	2112	1781	1945	1097	13232	11641	24873
صلاح الدين		2549	3032	2270	1911	1973	1009	1235	623	0	0	8027	6575	14602
كركوك		3636	2362	1893	2750	1506	1387	847	608	533	458	8415	7565	15980
ديالى		3010	3123	2702	2459	1705	2500	1572	1405	470	199	9459	9686	19145
بغداد	الرصافة / 1	3154	3648	814	1408	615	980	347	521	310	285	5240	6842	12082
	الرصافة / 2	4623	5437	2001	1972	1119	895	477	616	204	284	8424	9204	17628
	الرصافة / 3	1336	1068	1015	1342	831	992	526	542	457	345	4165	4289	8454
	الكرخ/ 1	2576	1602	1103	1902	441	918	236	386	270	218	4626	5026	9652
	الكرخ/ 2	3508	4086	1194	1402	757	974	396	625	328	306	6183	7393	13576
	الكرخ/ 3	1599	1124	1034	1976	736	923	424	577	218	351	4011	4951	8962
الانبار		2315	3034	2256	2108	1542	1603	1129	1013	791	1081	8033	8839	16872
بابل		3811	4274	3709	3937	2238	2210	1411	1140	1168	822	12337	12383	24720
كربلاء		2727	3542	1921	2304	1290	1503	954	953	716	580	7608	8882	16490
النجف		983	1563	1635	1618	1438	1194	1052	1265	1134	803	6242	6443	12685
القادسية		2036	1705	2621	2625	1765	1909	1396	1029	883	642	8701	7910	16611
المثنى		794	1098	594	922	873	511	627	227	1474	263	4362	3021	7383
واسط		1482	1652	2245	1576	1217	1031	1287	611	1082	441	7313	5311	12624
ذي قار		3483	3690	3520	2988	3223	1848	2445	1434	1927	1022	14598	10982	25580
ميسان		1923	1828	1644	1798	1267	1149	600	514	774	321	6208	5610	11818
البصرة		3623	3182	3027	2772	2125	1942	1512	1037	1110	646	11397	9579	20976
المجموع		52663	54503	40196	42710	29343	27848	20585	16907	15794	10164	158581	152132	310713

يتبع جدول (74)

المحافظة		السادس الاحيائي															
		عمر 17 سنة		عمر 18 سنة		عمر 19 سنة		عمر 20 سنة		عمر 21 سنة		المجموع					
		ذكور	إناث	ذكور	إناث	ذكور	إناث	ذكور	إناث	ذكور	إناث	ذكور	إناث	مجموع			
نينـــــوى		2522	3095	2147	2698	2026	2132	1563	1598	1529	1005	9787	10528	20315			
صلاح الدين		299	556	950	200	846	350	112	102	0	0	2207	1208	3415			
كركوك		2871	2092	1464	2535	1133	1244	594	533	370	400	6432	6804	13236			
ديالى		2650	3002	2332	2350	1340	2440	1432	1350	350	163	8104	9305	17409			
بغداد	الرصافة / 1	1883	3029	493	1184	366	817	186	423	162	243	3090	5696	8786			
	الرصافة / 2	2752	4469	1152	1712	643	753	257	526	126	246	4930	7706	12636			
	الرصافة / 3	850	987	577	1283	427	886	275	478	268	310	2397	3944	6341			
	الكرخ/ 1	1487	1324	577	1581	232	760	106	320	146	166	2548	4151	6699			
	الكرخ/ 2	1928	3228	635	1072	398	765	231	489	185	242	3377	5796	9173			
	الكرخ/ 3	880	1011	577	1666	422	774	241	479	120	273	2240	4203	6443			
الانبار		1494	2587	1401	1860	925	1404	720	873	526	906	5066	7630	12696			
بابل		3242	4006	3069	3732	1815	2075	1118	1058	855	718	10099	11589	21688			
كربلاء		1917	3138	1341	2041	837	1342	608	828	399	457	5102	7806	12908			
النجف		814	1492	1361	1562	1127	1113	839	1173	901	689	5042	6029	11071			
القادسية		1908	1595	2286	2534	1500	1837	1133	970	659	571	7486	7507	14993			
المثنى		501	1017	359	847	515	406	387	191	1101	189	2863	2650	5513			
واسط		986	1489	1947	1423	996	972	1083	562	959	388	5971	4834	10805			
ذي قار		2995	3452	3060	2767	2746	1699	1985	1258	1404	912	12190	10088	22278			
ميسان		874	1003	777	1032	466	703	189	303	277	133	2583	3174	5757			
البصرة		804	1946	688	1716	424	1228	328	614	184	341	2428	5845	8273			
المجموع		33657	44518	27193	35795	19184	23700	13387	14128	10521	8352	103942	126493	230435			

تابع جدول (74)

المحافظة		السادس التطبيقي															
		عمر 17 سنة		عمر 18 سنة		عمر 19 سنة		عمر 20 سنة		عمر 21 سنة		المجموع					
		ذكور	إناث	ذكور	إناث	ذكور	إناث	ذكور	إناث	ذكور	إناث	ذكور	إناث	مجموع			
نينـــــوى		973	358	851	242	656	238	549	183	416	92	3445	1113	4558			
صلاح الدين		2250	2476	1320	1711	1127	659	1123	521	0	0	5820	5367	11187			
كركوك		765	270	429	215	373	143	253	75	163	58	1983	761	2744			
ديالى		360	121	370	109	365	60	140	55	120	36	1355	381	1736			
بغداد	الرصافة / 1	1271	619	321	224	249	163	161	98	148	42	2150	1146	3296			
	الرصافة / 2	1871	968	849	260	476	142	220	90	78	38	3494	1498	4992			
	الرصافة / 3	486	81	438	59	404	106	251	64	189	35	1768	345	2113			
	الكرخ/ 1	1089	278	526	321	209	158	130	66	124	52	2078	875	2953			
	الكرخ/ 2	1580	858	559	330	359	209	165	136	143	64	2806	1597	4403			
	الكرخ/ 3	719	113	457	310	314	149	183	98	98	78	1771	748	2519			
الانبار		821	447	855	248	617	199	409	140	265	175	2967	1209	4176			
بابل		569	268	640	205	423	135	293	82	313	104	2238	794	3032			
كربلاء		810	404	580	263	453	161	346	125	317	123	2506	1076	3582			
النجف		169	71	274	56	311	81	213	92	233	114	1200	414	1614			
القادسية		128	110	335	91	265	72	263	59	224	71	1215	403	1618			
المثنى		293	81	235	75	358	105	240	36	373	74	1499	371	1870			
واسط		496	163	298	153	221	59	204	49	123	53	1342	477	1819			
ذي قار		488	238	460	221	477	149	460	176	523	110	2408	894	3302			
ميسان		1049	825	867	766	801	446	411	211	497	188	3625	2436	6061			
البصرة		2819	1236	2339	1056	1701	714	1184	423	926	305	8969	3734	12703			
المجموع		19006	9985	13003	6915	10159	4148	7198	2779	5273	1812	54639	25639	80278			

عدد طلبة الصف السادس الادبي حسب العمر والجنس والمحافظة في مدارس التعليم الثانوي (الحكومي) (الصباحي والمسائي) للعام الدراسي 2022/2021

جدول (75)

المحافظة		عمر 17 سنة		عمر 18 سنة		عمر 19 سنة		عمر 20 سنة		عمر 21 سنة		المجموع		
		ذكور	إناث	ذكور	إناث	ذكور	إناث	ذكور	إناث	ذكور	إناث	ذكور	إناث	مجموع
نينـــــوى		988	732	789	669	908	604	820	514	765	308	4270	2827	7097
صلاح الدين		6117	3250	1839	1909	1790	887	1868	629	0	0	11614	6675	18289
كركوك		860	770	597	595	543	435	369	259	282	254	2651	2313	4964
ديالى		1994	1853	710	722	620	420	540	240	460	260	4324	3495	7819
بغداد	الرصافة / 1	1388	1315	355	565	352	487	269	266	238	215	2602	2848	5450
	الرصافة / 2	1853	2557	1081	1040	660	508	456	312	351	186	4401	4603	9004
	الرصافة / 3	598	447	618	467	479	412	313	196	327	131	2335	1653	3988
	الكرخ/ 1	919	506	361	544	337	342	136	227	129	167	1882	1786	3668
	الكرخ/ 2	1801	1755	590	755	454	507	291	301	305	214	3441	3532	6973
	الكرخ/ 3	422	566	578	705	555	444	309	227	266	188	2130	2130	4260
الانبار		1062	1059	1096	714	812	581	808	367	507	448	4285	3169	7454
بابل		1178	1124	1160	960	692	533	533	325	442	335	4005	3277	7282
كربلاء		525	604	459	508	423	364	409	252	269	178	2085	1906	3991
النجف		351	256	358	313	452	419	432	307	515	370	2108	1665	3773
القادسية		418	295	467	425	334	313	297	184	330	178	1846	1395	3241
المثنى		342	418	296	349	380	366	377	178	680	194	2075	1505	3580
واسط		552	629	529	681	671	455	792	283	466	205	3010	2253	5263
ذي قار		297	442	526	374	463	337	524	259	451	270	2261	1682	3943
ميسان		526	675	411	585	403	468	366	305	471	177	2177	2210	4387
البصرة		1102	1407	1000	1283	650	983	596	528	395	415	3743	4616	8359
المجموع		23293	20660	13820	14163	11978	9865	10505	6159	7649	4693	67245	55540	122785

جدول (76)

عدد الطلبة الراسبين (لجميع الاسباب)حسب الصف والجنس والمحافظة في مدارس التعليم الثانوي (الحكومي) (الصباحي والمسائي) للعام الدراسي 2021/2020

المحافظة		الاول المتوسط		الثاني المتوسط		الثالث المتوسط		الرابع العلمي		الرابع الادبي		الرابع الفنون		الخامس العلمي (احيائي)		الخامس العلمي (تطبيقي)		الخامس الادبي		الخامس الفنون		السادس العلمي (احيائي)		السادس العلمي (تطبيقي)		السادس الادبي		السادس الفنون		المجموع		
		ذكور	إناث	ذكور	إناث	ذكور	إناث	ذكور	إناث	ذكور	إناث	ذكور	إناث	ذكور	إناث	ذكور	إناث	ذكور	إناث	ذكور	إناث	ذكور	إناث	ذكور	إناث	ذكور	إناث	ذكور	إناث	ذكور	إناث	مجموع
نينـــــوى		11972	4178	5560	2268	11436	5452	2002	1271	1633	575	94	35	446	304	209	60	325	161	5	2	4451	4451	1376	507	1343	861	0	0	40852	20125	60977
صلاح الدين		848	486	493	387	579	501	82	59	61	20	0	0	39	85	90	37	98	34	0	0	1036	938	417	242	317	223	0	0	4060	3012	7072
كركوك		3042	2116	3251	1086	6953	2527	1586	1217	1440	383	0	0	284	98	168	44	32	48	0	0	1721	2043	965	412	986	819	0	0	20428	10793	31221
ديالى		1172	462	578	225	1193	404	35	22	32	23	0	0	37	57	6	0	27	13	0	0	2110	1471	693	138	891	317	0	0	6774	3132	9906
بغداد	الرصافة / 1	2579	1824	1736	1325	4941	2333	647	352	914	292	7	5	87	90	90	40	193	108	0	0	1243	1830	1076	457	1331	985	0	0	14844	9641	24485
	الرصافة / 2	7054	3289	4087	2329	9461	4877	1249	564	1238	512	0	0	424	323	314	44	252	151	0	0	1607	1779	1239	613	1830	1077	0	0	28755	15558	44313
	الرصافة / 3	3567	2774	2140	1606	9682	5815	1124	644	1417	329	0	0	49	123	62	11	99	108	0	0	1466	2065	1165	147	1460	720	0	0	22231	14342	36573
	الكرخ/ 1	2170	1281	790	1194	1992	1374	331	384	989	140	2	1	28	29	89	10	117	83	0	0	1274	525	1034	971	661	719	0	0	9477	6711	16188
	الكرخ/ 2	2071	1671	984	907	6073	2420	711	405	874	349	0	0	73	44	51	17	51	60	0	0	1039	1637	1120	504	1143	850	0	0	14190	8864	23054
	الكرخ/ 3	2850	935	1279	528	5744	3571	613	552	835	328	13	0	69	4	96	9	21	14	0	0	1244	1659	1181	472	1427	888	0	0	15372	8960	24332
الانبار		2270	1407	1642	1192	5622	2658	551	383	354	175	0	0	173	233	107	40	198	98	0	0	1546	2242	935	244	1143	924	0	0	14541	9596	24137
بابل		5347	5024	3506	4203	8890	4187	3189	2141	2314	759	48	13	568	872	260	36	656	297	0	0	3080	3047	988	398	1448	757	0	0	30294	21734	52028
كربلاء		6837	2426	3428	1519	2525	1768	1809	1291	1070	254	12	4	197	210	151	93	194	64	0	0	2622	2827	2159	754	1389	695	0	0	22393	11905	34298
النجف		5452	2367	2592	1654	6907	3277	1968	1092	924	203	0	0	300	185	63	7	73	64	0	0	3206	3342	1189	347	1602	883	0	0	24276	13421	37697
القادسية		3776	1709	2567	1094	4905	1893	2501	503	890	163	0	0	246	155	56	23	63	35	0	0	2438	2535	629	191	746	400	0	0	18817	8701	27518
المثنى		3743	586	2371	663	5432	1977	321	193	102	119	0	0	69	65	59	3	34	32	0	0	1191	876	955	250	905	375	0	0	15182	5139	20321
واسط		832	708	605	534	584	609	641	288	212	85	0	0	271	116	30	10	73	60	0	0	1262	1049	631	134	918	356	0	0	6059	3949	10008
ذي قار		1666	1353	1228	1110	4616	1618	973	376	188	28	0	0	493	398	104	19	125	46	0	1	3197	2344	836	179	581	340	0	0	14007	7812	21819
ميسان		3786	1439	2689	1107	3634	1156	753	428	324	190	0	2	91	151	97	146	122	137	0	5	713	612	1421	363	478	281	0	0	14108	6017	20125
البصرة		7913	4908	5782	4199	11495	4845	2499	1310	1296	601	0	0	157	175	589	150	267	126	25	0	1227	1909	4209	1271	1347	1082	0	0	36806	20576	57382
المجموع		78947	40943	47308	29130	112664	53262	23585	13475	17107	5528	176	60	4101	3717	2691	799	3020	1739	30	8	37673	39181	24218	8594	21946	13552	0	0	373466	209988	583454

عدد الطلبة الراسبين بسبب (الفشل بالامتحان) حسب الصف والجنس والمحافظة في مدارس التعليم الثانوي (الحكومي) (الصباحي والمسائي) للعام الدراسي 2021/2020

جدول (77)

المحافظة		الاول المتوسط		الثاني المتوسط		الثالث المتوسط		الرابع العلمي		الرابع الادبي		الرابع الفنون		الخامس العلمي (احيائي)		الخامس العلمي (تطبيقي)		الخامس الادبي		الخامس االفنون		السادس العلمي (احيائي)		السادس العلمي (تطبيقي)		السادس الادبي		السادس االفنون		المجموع	
		ذكور	إناث	ذكور	إناث	ذكور	إناث	ذكور	إناث	ذكور	إناث	ذكور	إناث	ذكور	إناث	ذكور	إناث	ذكور	إناث	ذكور	إناث	ذكور	إناث	ذكور	إناث	ذكور	إناث	ذكور	إناث	ذكور	إناث	مجموع
نينـــــوى		10460	3563	4715	1837	9744	4196	1828	1139	1477	519	84	30	376	237	158	52	282	126	2	1	4035	4187	1272	461	1284	780	0	0	35717	17128	52845
صلاح الدين		710	410	393	320	545	480	65	45	43	15	0	0	32	75	88	35	95	25	0	0	995	890	410	220	310	213	0	0	3686	2728	6414
كركوك		2685	1885	3012	982	6369	2326	1515	1166	1410	358	0	0	256	72	154	41	24	28	0	0	1570	1953	885	383	882	758	0	0	18762	9952	28714
ديالى		700	282	269	127	186	209	21	11	14	8	0	0	26	34	1	0	7	7	0	0	2033	1378	650	131	752	275	0	0	4659	2462	7121
بغداد	الرصافة / 1	1998	1199	1453	927	3993	1791	552	273	654	161	7	5	58	63	64	32	122	53	0	0	1045	1635	868	394	1076	880	0	0	11890	7413	19303
	الرصافة / 2	5391	2164	3154	1457	7651	3459	1078	421	1038	286	0	0	360	264	273	37	192	76	0	0	1455	1656	1114	568	1650	922	0	0	23356	11310	34666
	الرصافة / 3	3058	1673	1828	1162	9000	5000	1042	494	1031	251	0	0	11	34	12	7	75	38	0	0	1466	2065	1165	147	1460	720	0	0	20148	11591	31739
	الكرخ/ 1	2000	1200	690	1050	1922	1300	231	280	889	90	2	1	27	29	80	10	117	83	0	0	1050	158	987	894	598	654	0	0	8593	5749	14342
	الكرخ/ 2	2033	1656	965	896	6073	2420	698	396	862	338	0	0	73	44	51	17	51	60	0	0	1039	1637	1120	504	1143	850	0	0	14108	8818	22926
	الكرخ/ 3	2085	688	1131	383	5181	2873	523	439	660	231	13	0	31	3	76	6	16	10	0	0	1110	1429	1088	410	1167	776	0	0	13081	7248	20329
الانبار		1870	1154	1398	971	5089	2326	437	324	316	153	0	0	129	195	97	34	168	83	0	0	1454	2136	880	218	1041	865	0	0	12879	8459	21338
بابل		4289	4455	2935	3751	7622	3276	3001	1943	2202	709	39	13	502	807	237	27	589	256	0	0	2768	2716	832	331	1265	619	0	0	26281	18903	45184
كربلاء		5322	1783	2819	1177	1720	1174	1584	1102	817	202	12	3	146	112	123	31	148	34	0	0	1618	2110	1127	529	787	551	0	0	16223	8808	25031
النجف		4477	1555	2090	1037	5831	2001	1730	752	764	149	0	0	262	109	40	2	53	21	0	0	2739	3021	1049	289	1394	758	0	0	20429	9694	30123
القادسية		3484	1291	2151	750	4065	1328	2375	423	842	142	0	0	200	103	50	21	34	20	0	0	2068	2340	534	169	646	352	0	0	16449	6939	23388
المثنى		2992	487	1987	569	4202	1461	252	150	72	95	0	0	59	55	51	3	7	24	0	0	1064	726	886	140	795	344	0	0	12367	4054	16421
واسط		634	572	556	485	448	515	581	244	169	57	0	0	251	86	26	1	63	35	0	0	1105	919	596	126	879	312	0	0	5308	3352	8660
ذي قار		955	943	829	772	4092	1310	832	269	179	20	0	0	403	298	81	12	105	29	0	0	2898	2020	553	99	532	308	0	0	11459	6080	17539
ميسان		3117	1071	2200	874	2944	977	616	372	269	143	0	0	76	130	76	130	110	124	0	0	658	610	1291	329	447	255	0	0	11804	5015	16819
البصرة		6363	3734	4863	3369	9602	3658	2245	1124	1122	482	0	0	136	122	480	99	182	72	25	0	1080	1656	3653	1120	1146	926	0	0	30897	16362	47259
المجموع		64623	31765	39438	22896	96279	42080	21206	11367	14830	4409	157	52	3414	2872	2218	597	2440	1204	27	1	33250	35242	20960	7462	19254	12118	0	0	318096	172065	490161

عدد الطلبة الراسبين بسبب (تجاوز ايام الغياب) حسب الصف والجنس والمحافظة في مدارس التعليم الثانوي (الحكومي) (الصباحي والمسائي) للعام الدراسي 2021/2020

جدول (78)

المحافظة		الاول المتوسط		الثاني المتوسط		الثالث المتوسط		الرابع العلمي		الرابع الادبي		الرابع الفنون		الخامس العلمي (احيائي)		الخامس العلمي (تطبيقي)		الخامس الادبي		الخامس الفنون		السادس العلمي (احيائي)		السادس العلمي (تطبيقي)		السادس الادبي		السادس الفنون		المجموع		
		ذكور	إناث	ذكور	إناث	ذكور	إناث	ذكور	إناث	ذكور	إناث	ذكور	إناث	ذكور	إناث	ذكور	إناث	ذكور	إناث	ذكور	إناث	ذكور	إناث	ذكور	إناث	ذكور	إناث	ذكور	إناث	ذكور	إناث	مجموع
نينـــــوى		1421	585	772	371	836	594	150	113	134	52	0	10	36	43	51	7	42	35	3	1	248	187	76	14	36	61	0	0	3815	2063	5878
صلاح الدين		128	73	95	60	30	17	15	7	17	2	0	0	5	3	1	1	2	7	0	0	34	21	2	14	5	3	0	0	334	208	542
كركوك		314	209	193	91	363	162	45	38	21	18	0	0	24	24	13	3	8	18	0	0	112	53	46	14	74	37	0	0	1213	667	1880
ديالى		420	155	294	83	918	167	10	7	14	11	0	0	7	16	4	0	15	5	0	0	14	72	26	7	91	40	0	0	1813	563	2376
بابل	الرصافة / 1	509	518	263	309	448	296	88	72	221	90	0	0	22	24	21	8	70	46	0	0	119	106	149	40	161	67	0	0	2071	1576	3647
	الرصافة / 2	1432	1077	818	830	1162	1178	148	142	168	221	0	0	59	58	38	7	58	71	0	0	108	94	99	39	147	126	0	0	4237	3843	8080
	الرصافة / 3	509	1101	312	444	682	815	82	150	386	78	0	0	38	89	50	4	24	70	0	0	0	0	0	0	0	0	0	0	2083	2751	4834
	الكرخ/ 1	160	50	60	50	20	30	60	54	70	25	0	0	1	0	9	0	0	0	0	0	222	362	25	36	22	54	0	0	649	661	1310
	الكرخ/ 2	38	15	19	11	0	0	13	9	12	11	0	0	0	0	0	0	0	0	0	0	0	0	0	0	0	0	0	0	82	46	128
	الكرخ/ 3	723	236	115	133	563	490	47	101	123	85	0	0	28	1	20	3	4	2	0	0	111	140	76	31	166	85	0	0	1976	1307	3283
الانبار		342	232	204	192	373	244	82	53	32	19	0	0	14	20	10	3	22	15	0	0	35	77	11	19	46	39	0	0	1171	913	2084
بابل		952	492	506	382	769	544	176	160	107	39	9	0	58	57	20	5	65	35	0	0	178	133	126	18	153	95	0	0	3119	1960	5079
كربلاء		0	0	0	0	0	0	0	0	0	0	0	0	0	0	0	0	0	0	0	0	471	421	505	102	303	81	0	0	1279	604	1883
النجف		497	488	233	346	448	556	155	141	79	26	0	0	21	49	11	3	13	18	0	0	271	109	77	26	107	41	0	0	1912	1803	3715
القادسية		251	406	387	228	511	263	120	75	46	21	0	0	34	51	6	2	28	15	0	0	217	162	77	22	66	37	0	0	1743	1282	3025
المثنى		719	87	363	86	594	340	55	35	24	19	0	0	10	9	8	0	25	6	0	0	78	65	59	58	56	19	0	0	1991	724	2715
واسط		176	117	39	41	123	76	42	38	40	24	0	0	20	28	1	7	9	22	0	0	63	80	25	8	27	29	0	0	565	470	1035
ذي قار		556	286	270	245	364	140	79	74	9	7	0	0	66	45	5	3	20	16	0	1	128	166	62	31	35	29	0	0	1594	1043	2637
ميسان		601	350	457	179	443	163	105	54	42	41	0	2	11	20	20	15	9	13	0	5	54	2	70	32	26	23	0	0	1838	899	2737
البصرة		1377	1112	836	765	1170	873	230	173	160	105	0	0	20	51	79	48	84	52	0	0	78	142	335	86	144	73	0	0	4513	3480	7993
المجموع		11125	7589	6236	4846	9817	6948	1702	1496	1705	894	19	2	474	588	367	119	498	446	3	7	2541	2392	1846	597	1665	939	0	0	37998	26863	64861

جدول (79)

عدد الطلبة الراسبين (لاسباب اخرى) حسب الصف والجنس والمحافظة في مدارس التعليم الثانوي (الحكومي) (الصباحي والمسائي) للعام الدراسي 2021/2020

المحافظة		الاول المتوسط		الثاني المتوسط		الثالث المتوسط		الرابع العلمي		الرابع الادبي		الرابع الفنون		الخامس العلمي (احيائي)		الخامس العلمي (تطبيقي)		الخامس الادبي		الخامس الفنون		السادس العلمي (احيائي)		السادس العلمي (تطبيقي)		السادس الادبي		الخامس الفنون		المجموع		
		ذكور	إناث	ذكور	إناث	ذكور	إناث	ذكور	إناث	ذكور	إناث	ذكور	إناث	ذكور	إناث	ذكور	إناث	ذكور	إناث	ذكور	إناث	ذكور	إناث	ذكور	إناث	ذكور	إناث	ذكور	إناث	ذكور	إناث	مجموع
نينـــــوى		91	30	73	60	856	662	24	19	22	4	0	5	34	24	0	1	1	0	0	0	168	77	28	32	23	20	0	0	1320	934	2254
صلاح الدين		10	3	5	7	4	4	2	7	1	3	0	0	2	0	1	1	1	2	0	0	7	27	5	8	2	7	0	0	40	76	116
كركوك		43	22	46	13	221	39	26	13	9	7	0	0	4	2	1	0	0	2	0	0	39	37	34	15	30	24	0	0	453	174	627
ديالى		52	25	15	15	89	28	4	4	4	4	0	0	4	7	1	0	5	1	0	0	63	21	17	0	48	2	0	0	302	107	409
بغداد	الرصافة / 1	72	107	20	89	500	246	7	7	39	41	0	0	7	3	5	0	1	9	0	0	79	89	59	23	94	38	0	0	883	652	1535
	الرصافة / 2	231	48	115	42	648	240	23	1	32	5	0	0	5	1	3	0	2	4	0	0	44	29	26	6	33	29	0	0	1162	405	1567
	الرصافة / 3	0	0	0	0	0	0	0	0	0	0	0	0	0	0	0	0	0	0	0	0	0	0	0	0	0	0	0	0	0	0	0
	الكرخ/ 1	10	31	40	94	50	44	40	50	30	25	0	0	0	0	0	0	0	0	0	0	2	5	22	41	41	11	0	0	235	301	536
	الكرخ/ 2	0	0	0	0	0	0	0	0	0	0	0	0	0	0	0	0	0	0	0	0	0	0	0	0	0	0	0	0	0	0	0
	الكرخ/ 3	42	11	33	12	0	208	43	12	52	12	0	0	10	0	0	0	1	2	0	0	23	90	17	31	94	27	0	0	315	405	720
الانبار		58	21	40	29	160	88	32	6	6	3	0	0	30	18	0	3	8	0	0	0	57	29	44	7	56	20	0	0	491	224	715
بابل		106	77	65	70	499	367	12	38	5	11	0	0	8	8	3	4	2	6	0	0	134	198	30	49	30	43	0	0	894	871	1765
كربلاء		1515	643	609	342	805	594	225	189	253	52	0	1	51	98	28	62	46	30	0	0	533	296	527	123	299	63	0	0	4891	2493	7384
النجف		478	324	269	271	628	720	83	199	81	28	0	0	17	27	12	2	7	25	0	0	196	212	63	32	101	84	0	0	1935	1924	3859
القادسية		41	12	29	116	329	302	6	5	2	0	0	0	12	1	0	0	1	0	0	0	153	33	18	0	34	11	0	0	625	480	1105
المثنى		32	12	21	8	636	176	14	8	6	5	0	0	0	1	0	0	2	2	0	0	49	85	10	52	54	12	0	0	824	361	1185
واسط		22	19	10	8	13	18	18	6	3	4	0	0	0	2	3	2	1	3	0	0	94	50	10	0	12	15	0	0	186	127	313
ذي قار		155	124	129	93	160	168	62	33	0	1	0	0	24	55	18	4	0	1	0	0	171	158	221	49	14	3	0	0	954	689	1643
ميسان		68	18	32	54	247	16	32	2	13	6	0	0	4	1	1	1	3	0	0	0	1	0	60	2	5	3	0	0	466	103	569
البصرة		173	62	83	65	723	314	24	13	14	14	0	0	1	2	30	3	1	2	0	0	69	111	221	65	57	83	0	0	1396	734	2130
المجموع		3199	1589	1634	1388	6568	4234	677	612	572	225	0	6	213	257	106	83	82	89	0	0	1882	1547	1412	535	1027	495	0	0	17372	11060	28432

جدول (80)

عدد الطلبة التاركين حسب الصف و الجنس والمحافظة في مدارس التعليم الثانوي (الحكومي) (الصباحي والمسائي) للعام الدراسي 2022/2021

المحافظة		الاول المتوسط		الثاني المتوسط		الثالث المتوسط		الرابع العلمي		الرابع الادبي		الرابع الفنون		الخامس العلمي (احيائي)		الخامس العلمي (تطبيقي)		الخامس الادبي		الخامس الفنون		السادس العلمي (احيائي)		السادس العلمي (تطبيقي)		السادس الادبي		السادس الفنون		المجموع	
		ذكور	إناث	ذكور	إناث	ذكور	إناث	ذكور	إناث	ذكور	إناث	ذكور	إنث	ذكور	إناث	ذكور	إناث	ذكور	إناث	ذكور	إناث	ذكور	إناث	ذكور	إناث	ذكور	إناث	ذكور	إناث	ذكور	إناث	مجموع
نينـــــوى		2759	1295	1242	833	1091	1099	235	217	192	102	5	5	52	131	28	8	70	59	2	1	109	254	47	39	40	125	0	0	5872	4168	10040
صلاح الدين		334	247	189	177	240	298	35	45	84	50	0	0	19	12	5	5	19	8	0	0	48	120	20	8	76	66	0	0	1069	1036	2105
كركوك		568	441	375	240	580	390	105	82	145	76	0	0	40	58	8	5	64	42	0	0	68	106	23	29	82	69	0	0	2058	1538	3596
ديالى		300	244	178	172	255	329	147	59	153	41	0	0	107	24	1	0	37	28	0	0	184	83	40	5	100	69	0	0	1502	1054	2556
بغداد	الرصافة / 1	579	734	362	570	613	726	89	154	236	103	0	1	36	60	37	20	65	124	1	8	69	144	77	54	115	138	0	1	2279	2837	5116
	الرصافة / 2	1682	1441	1086	1102	1290	1219	350	188	457	281	0	0	88	113	60	9	121	156	0	0	112	192	83	64	187	207	0	0	5516	4972	10488
	الرصافة / 3	853	1377	480	864	601	932	143	143	270	130	0	0	16	113	5	6	123	114	0	0	55	161	57	31	76	97	0	0	2679	3968	6647
	الكرخ/ 1	645	416	360	187	417	270	64	70	99	41	0	1	16	40	12	8	73	26	0	0	36	68	40	18	66	57	0	0	1828	1202	3030
	الكرخ/ 2	866	646	529	546	833	776	170	131	328	110	2	1	38	104	29	31	94	99	1	4	47	117	55	48	126	126	0	0	3118	2739	5857
	الكرخ/ 3	844	746	561	554	672	780	112	97	176	142	7	0	18	70	13	17	68	119	2	0	44	117	31	26	73	144	0	0	2621	2812	5433
الانبار		580	443	405	394	509	464	53	127	50	35	0	0	19	45	7	7	41	32	0	0	49	121	26	37	40	67	0	0	1779	1772	3551
بابل		1294	723	761	561	1057	811	239	218	225	84	1	0	83	144	24	18	93	72	1	0	162	226	118	30	151	88	1	4	4210	2979	7189
كربلاء		1217	650	522	553	451	725	140	199	211	68	1	1	34	107	26	15	36	49	0	0	69	181	66	43	60	108	0	0	2833	2699	5532
النجف		812	740	495	728	643	723	272	331	105	91	0	0	47	165	14	7	42	79	0	0	125	145	51	3	100	108	0	0	2706	3120	5826
القادسية		809	523	524	369	805	475	525	126	46	42	0	4	423	94	3	1	35	35	0	2	523	193	128	30	117	250	0	1	3938	2145	6083
المثنى		518	322	304	226	461	249	84	33	168	48	0	0	21	30	14	1	55	65	0	0	37	28	54	8	96	38	0	0	1812	1048	2860
واسط		713	486	381	256	620	346	100	139	97	42	0	0	35	67	8	3	54	44	0	0	82	132	44	6	62	68	0	0	2196	1589	3785
ذي قار		704	742	736	666	872	652	926	205	95	11	0	2	329	129	67	6	50	29	0	1	381	153	179	29	45	35	0	0	4384	2660	7044
ميسان		999	493	599	258	576	272	82	42	16	13	0	0	16	19	23	9	13	19	0	2	28	41	35	29	7	37	0	0	2394	1234	3628
البصرة		1811	1541	1154	1062	1494	1276	239	286	194	136	0	0	16	104	93	67	62	100	0	0	62	138	205	95	60	177	0	0	5390	4982	10372
المجموع		18887	14250	11243	10318	14080	12812	4110	2892	3347	1646	16	15	1453	1629	477	243	1215	1299	7	18	2290	2720	1379	632	1679	2074	1	6	60184	50554	110738

عدد الطلبة الناجحين حسب الصف والجنس والمحافظة في مدارس التعليم الثانوي (الحكومي) (الصباحي والمسائي) للعام الدراسي 2020 / 2021

جدول (81)

المحافظة		الاول المتوسط		الثاني المتوسط		الثالث المتوسط		الرابع العلمي		الرابع الادبي		الرابع الفنون		الخامس العلمي (احيائي)	
		ذكور	إناث	ذكور	إناث	ذكور	إناث	ذكور	إناث	ذكور	إناث	ذكور	إناث	ذكور	إناث
نينـــــوى		26492	21115	23123	19732	13570	13241	9850	11131	6674	3562	443	326	5884	6823
صلاح الدين		18830	12947	16767	12610	16291	11622	17091	7447	8736	4939	0	0	1195	524
كركوك		14987	12478	13765	12122	9832	9871	6657	6912	4062	2762	0	0	3199	4340
ديالى		19618	15986	16756	15122	22471	18035	5062	6204	2291	2307	0	0	4056	5526
بغداد	الرصافة / 1	14478	15184	12779	13409	8599	11062	5618	7480	4465	3798	8	46	2198	3919
	الرصافة / 2	27843	24917	20811	20853	12896	16288	10570	11765	8380	6734	25	0	2687	4936
	الرصافة / 3	11776	10877	10731	10444	4584	5629	4262	5142	3607	2442	22	39	1075	2300
	الكرخ/ 1	10701	8685	9333	7567	10525	11358	5666	5320	3192	2692	130	33	1744	2983
	الكرخ/ 2	21178	17999	12969	13521	9279	11697	7005	9155	6472	5476	23	5	1922	3963
	الكرخ/ 3	12315	11958	10462	10094	4489	6681	4081	5969	4448	2937	21	23	1263	2688
الانبار		18822	15002	16931	14622	18958	15240	6935	7245	4996	3538	0	0	2948	4717
بابل		22029	18516	22370	17626	13621	15274	13682	13348	6568	3779	84	79	5303	7086
كربلاء		14159	13882	11816	11614	13003	11916	6958	9240	2604	2292	37	128	2492	4585
النجف		17437	17318	13531	14670	8125	11526	8468	9981	3809	2405	0	0	3523	5819
القادسية		16097	14472	14683	13972	8292	10096	8166	10591	3775	2270	201	121	3875	5706
المثنى		8521	8164	7142	7417	2941	4508	2257	2646	1556	1652	138	170	1054	1722
واسط		17491	13805	15392	12568	14573	10679	7261	8315	5345	2720	76	55	2976	4204
ذي قار		33514	25891	26346	21237	23664	20128	12338	14119	1618	1274	58	77	14821	13011
ميسان		19056	14487	11893	11485	10354	9868	5459	6475	3191	2481	10	93	2119	2768
البصرة		30130	30055	27952	28253	16222	21629	12871	15148	6100	6689	0	0	1915	5818
المجموع		375474	323738	315552	288938	242289	246348	160257	173633	91889	66749	1276	1195	66249	93438

تابع جدول (81)

المحافظة		الخامس العلمي (تطبيقي)		الخامس الادبي		الخامس الفنون		السادس العلمي (احيائي)		السادس العلمي (تطبيقي)		السادس الادبي		السادس الفنون		المجموع		
		ذكور	إناث	ذكور	إناث	ذكور	إناث	ذكور	إناث	ذكور	إناث	ذكور	إناث	ذكور	إناث	ذكور	إناث	مجموع
نينـــــوى		2264	913	3528	2352	40	125	3546	4349	1429	502	2327	1580	17	0	99187	85751	184938
صلاح الدين		3019	3547	2103	1689	0	0	1329	155	4657	4638	4107	2238	0	0	94125	62356	156481
كركوك		1069	589	1526	1635	0	0	3069	3564	1165	583	1458	1470	0	0	60789	56326	117115
ديالى		775	313	3040	2818	0	0	4618	6640	1366	636	4209	3467	0	0	84262	77054	161316
بغداد	الرصافة / 1	1536	782	2069	2431	3	22	1593	3036	1198	667	1661	1960	0	0	56205	63796	120001
	الرصافة / 2	1990	1065	2636	3215	0	0	2500	4391	2474	873	2291	3258	0	0	95103	98295	193398
	الرصافة / 3	795	260	1352	1110	0	0	876	1718	546	167	799	836	0	0	40425	40964	81389
	الكرخ/ 1	1368	687	1209	1267	29	18	1825	3125	1372	692	1280	1288	0	0	48374	45715	94089
	الكرخ/ 2	1673	1125	2008	2725	13	17	1715	2872	1582	886	1929	2349	13	0	67781	71790	139571
	الكرخ/ 3	975	525	1354	1495	0	9	706	1489	582	385	729	1182	0	0	41425	45435	86860
الانبار		1970	897	2334	2235	0	0	4418	6282	2832	1236	3661	2901	0	0	84805	73915	158720
بابل		1212	508	1927	2020	33	25	6114	6918	2039	507	2718	2181	0	0	97700	87867	185567
كربلاء		1292	703	1174	1317	9	9	1688	2552	1170	875	1125	1126	0	0	57527	60239	117766
النجف		659	264	1198	1224	0	0	1784	2117	608	170	812	826	0	0	59954	66320	126274
القادسية		647	157	938	1062	17	30	2951	4311	754	239	892	799	0	0	61288	63826	125114
المثنى		698	215	806	1075	0	54	773	1193	615	184	897	891	0	0	27398	29891	57289
واسط		850	189	1499	1440	37	41	3599	3716	1302	202	1992	1492	0	0	72393	59426	131819
ذي قار		1286	716	3799	2362	292	229	8612	7591	1393	686	1635	1307	0	0	129376	108628	238004
ميسان		2167	1916	2275	1963	0	0	2044	2519	1987	2584	2366	2172	0	0	62921	58811	121732
البصرة		6507	3475	3607	3930	48	0	1042	2662	3591	2046	1803	2796	0	0	111788	122501	234289
المجموع		32752	18846	40382	39365	521	579	54802	71200	32662	18758	38691	36119	30	0	1452826	1378906	2831732

جدول (82)

عدد اعضاء الهيئة التدريسية حسب العنوان الوظيفي والجنس والمحافظة في مدارس التعليم الثانوي(الحكومي) (الصباحي والمسائي) للعام الدراسي 2022/2021

المحافظة		مدير			معاون			مدرس			مرشد			المجموع		
		ذكور	اناث	مجموع	ذكور	اناث	مجموع	ذكور	اناث	مجموع	ذكور	اناث	مجموع	ذكور	اناث	مجموع
نينـــــوى		503	187	690	636	326	962	5975	3946	9921	197	146	343	7311	4605	11916
صلاح الدين		425	199	624	310	233	543	2420	2788	5208	123	66	189	3278	3286	6564
كركوك		354	158	512	312	216	528	2757	3042	5799	60	61	121	3483	3477	6960
ديالى		389	191	580	408	278	686	4069	4817	8886	285	204	489	5151	5490	10641
بغداد	الرصافة / 1	110	99	209	196	277	473	1784	4559	6343	93	147	240	2183	5082	7265
	الرصافة / 2	178	133	311	306	394	700	2153	4703	6856	93	102	195	2730	5332	8062
	الرصافة / 3	77	74	151	211	197	408	1661	2637	4298	68	59	127	2017	2967	4984
	الكرخ/ 1	133	88	221	179	263	442	1859	4307	6166	91	76	167	2262	4734	6996
	الكرخ/ 2	211	143	354	269	415	684	2007	4851	6858	97	123	220	2584	5532	8116
	الكرخ/ 3	117	87	204	216	209	425	1557	2796	4353	77	80	157	1967	3172	5139
الانبار		461	209	670	510	255	765	5351	3436	8787	98	47	145	6420	3947	10367
بابل		307	142	449	478	302	780	4872	5557	10429	223	187	410	5880	6188	12068
كربلاء		143	118	261	273	227	500	2704	3299	6003	106	69	175	3226	3713	6939
النجف		202	158	360	298	314	612	2658	4334	6992	70	56	126	3228	4862	8090
القادسية		217	130	347	311	233	544	3070	3904	6974	102	129	231	3700	4396	8096
المثنى		140	80	220	197	141	338	1301	1562	2863	39	33	72	1677	1816	3493
واسط		230	131	361	328	223	551	2139	3068	5207	140	83	223	2837	3505	6342
ذي قار		455	202	657	513	282	795	5030	5032	10062	312	179	491	6310	5695	12005
ميسان		128	67	195	157	108	265	1832	1867	3699	21	23	44	2138	2065	4203
البصرة		357	269	626	563	482	1045	4831	8735	13566	107	195	302	5858	9681	15539
المجموع		5137	2865	8002	6671	5375	12046	60030	79240	139270	2402	2065	4467	74240	89545	163785

عدد أعضاء الهيئة التدريسية حسب الشهادة والجنس والمحافظة في مدارس التعليم الثانوي (الحكومي) (الصباحي والمسائي) للعام الدراسي 2022/2021

جدول (83)

المحافظة		دبلوم تعليمي		دبلوم عام		بكالوريوس تعليمي		بكالوريوس عام		دبلوم عالي		ماجستير		دكتوراه		أخرى		المجموع		
		ذكور	اناث	ذكور	اناث	ذكور	اناث	ذكور	اناث	ذكور	اناث	ذكور	اناث	ذكور	اناث	ذكور	اناث	ذكور	اناث	مجموع
نينـــــــوى		0	0	0	0	5127	3340	1450	908	22	8	604	304	99	40	9	5	7311	4605	11916
صلاح الدين		43	49	1	6	2260	2318	330	537	7	2	483	325	154	49	0	0	3278	3286	6564
كركوك		0	0	0	0	2448	2841	584	479	8	4	352	127	89	19	2	7	3483	3477	6960
ديالى		0	0	0	0	3959	4423	665	778	10	16	388	226	129	47	0	0	5151	5490	10641
بغداد	الرصافة / 1	0	0	0	0	1646	3668	291	1077	1	6	163	234	79	87	3	10	2183	5082	7265
	الرصافة / 2	0	0	0	0	2184	4487	327	579	6	10	155	182	57	71	1	3	2730	5332	8062
	الرصافة / 3	0	0	0	0	1637	2412	136	362	1	1	162	152	81	40	0	0	2017	2967	4984
	الكرخ/ 1	0	0	0	0	1383	3158	588	1237	8	7	210	256	57	65	16	11	2262	4734	6996
	الكرخ/ 2	0	0	0	0	1972	4475	337	726	5	9	198	257	72	65	0	0	2584	5532	8116
	الكرخ/ 3	0	0	0	0	1397	2380	362	576	5	1	154	181	48	30	1	4	1967	3172	5139
الانبار		0	0	0	0	4475	2944	923	710	10	12	750	222	222	48	40	11	6420	3947	10367
بابل		0	0	0	0	4757	5191	366	621	25	12	520	290	209	72	3	2	5880	6188	12068
كربلاء		0	0	0	0	2462	3009	417	575	6	2	254	111	86	16	1	0	3226	3713	6939
النجف		0	0	0	0	2098	3894	698	720	11	4	307	187	100	41	14	16	3228	4862	8090
القادسية		0	0	0	0	2929	3755	292	460	3	2	361	149	115	30	0	0	3700	4396	8096
المثنى		0	0	0	0	1114	1227	405	518	1	0	128	54	26	3	3	14	1677	1816	3493
واسط		0	0	0	0	1909	2637	603	678	10	9	239	151	64	24	12	6	2837	3505	6342
ذي قار		0	0	0	0	5754	5446	133	129	9	2	317	99	90	15	7	4	6310	5695	12005
ميسان		0	0	0	0	1855	1975	134	4	0	6	87	68	61	6	1	6	2138	2065	4203
البصرة		41	44	12	7	4305	6809	1048	2497	14	17	310	260	111	36	17	11	5858	9681	15539
المجموع		84	93	13	13	55671	70389	10089	14171	162	130	6142	3835	1949	804	130	110	74240	89545	163785

عدد أعضاء الهيئة التدريسية حسب الاختصاص والجنس والمحافظة في مدارس التعليم الثانوي (الحكومي) (الصباحي والمسائي) للعام الدراسي 2022/2021

جدول (84)

المحافظة		التربية الاسلامية		اللغة العربية		اللغة الانكليزية		اللغة الفرنسية		اللغة الكردية		اللغة السريانية		اللغة التركمانية		الرياضيات		الفيزياء		الكيمياء	
		ذكور	أناث	ذكور	أناث	ذكور	أناث	ذكور	أناث	ذكور	أناث	ذكور	أناث	ذكور	اناث	ذكور	أناث	ذكور	أناث	ذكور	أناث
نينـــــــوى		634	310	1014	567	838	635	15	16	132	42	16	19	40	19	739	591	488	271	477	424
صلاح الدين		357	180	560	444	334	612	0	0	17	13	3	1	10	15	305	390	320	180	203	225
كركوك		380	215	451	469	381	555	6	7	104	128	0	4	42	102	296	330	252	210	225	292
ديالى		411	271	852	836	505	940	0	0	50	42	0	0	0	1	395	550	309	250	274	373
بغداد	الرصافة / 1	185	336	268	686	180	716	10	20	64	83	0	0	1	0	235	522	186	277	142	359
	الرصافة / 2	155	418	432	812	313	758	5	15	50	77	4	5	0	0	354	580	228	297	167	347
	الرصافة / 3	0	0	325	438	221	503	0	0	42	51	0	0	0	0	260	401	167	157	122	162
	الكرخ/ 1	286	350	266	562	179	723	8	30	32	59	0	0	0	0	219	500	182	270	133	375
	الكرخ/ 2	232	404	362	861	271	843	4	15	47	82	0	0	0	0	325	616	212	296	157	367
	الكرخ/ 3	176	221	257	474	202	462	3	9	42	56	0	0	1	1	230	353	165	172	109	216
الانبار		1022	339	1034	501	627	680	0	0	13	5	1	2	1	0	454	308	476	264	372	475
بابل		403	393	907	822	560	872	10	6	45	25	0	0	0	0	681	736	416	427	353	382
كربلاء		205	273	542	610	368	513	7	9	35	14	0	0	0	1	397	441	239	188	188	262
النجف		0	0	444	765	466	513	10	6	10	11	0	0	0	0	403	561	268	253	210	340
القادسية		0	0	642	727	434	712	10	1	35	11	0	0	0	0	382	390	278	209	237	268
المثنى		122	150	241	330	206	236	0	0	9	15	0	0	0	0	202	201	107	105	117	127
واسط		149	222	489	649	265	621	2	9	49	45	0	0	0	0	270	273	172	250	133	197
ذي قار		0	0	952	899	632	944	7	1	36	23	0	0	0	0	720	742	450	282	414	351
ميسان		0	0	353	348	199	393	0	0	2	2	0	0	0	0	202	205	169	131	139	135
البصرة		301	527	820	1578	552	1557	3	7	7	18	0	0	0	0	614	1054	459	611	452	666
المجموع		5018	4609	11211	13378	7733	13788	100	151	821	802	24	31	95	139	7683	9744	5543	5100	4624	6343

يتبع جدول (84)

المحافظة		علوم الحياة		التاريخ		الجغرافية		الاجتماع		العلوم الدينية		الأقتصاد		الادارة	
		ذكور	أناث	ذكور	أناث	ذكور	أناث	ذكور	أناث	ذكور	أناث	ذكور	أناث	ذكور	أناث
نينـــــوى		457	486	682	313	325	187	41	14	0	0	151	36	31	18
صلاح الدين		222	400	285	271	230	230	35	20	0	0	45	15	6	3
كركوك		188	301	312	246	183	133	77	50	0	0	39	17	7	6
ديالى		279	513	542	424	372	321	41	40	0	0	43	23	14	5
بغداد	الرصافة / 1	106	383	160	401	111	305	13	33	0	0	9	18	15	19
	الرصافة / 2	125	388	219	445	148	334	15	34	0	0	34	52	3	6
	الرصافة / 3	105	203	171	234	114	203	15	19	89	259	18	22	0	0
	الكرخ/ 1	108	410	159	357	116	239	21	41	0	0	19	38	4	8
	الكرخ/ 2	124	407	168	440	119	315	7	40	0	0	15	33	3	9
	الكرخ/ 3	113	273	136	248	78	200	18	13	0	0	20	18	0	4
الانبار		379	539	698	278	504	291	65	15	0	0	67	25	12	9
بابل		293	479	436	407	338	297	79	49	0	0	88	52	23	11
كربلاء		215	397	260	309	146	183	14	13	0	0	17	17	7	5
النجف		235	497	237	242	173	590	15	11	248	416	30	34	1	15
القادسية		310	450	392	469	186	256	25	51	213	288	19	20	8	1
المثنى		107	177	183	167	120	106	14	15	0	0	21	13	3	0
واسط		174	333	271	289	195	205	15	8	0	0	33	34	4	4
ذي قار		428	517	629	496	332	243	51	28	470	436	89	50	10	19
ميسان		310	150	187	161	98	115	7	1	158	159	25	15	0	1
البصرة		359	835	533	807	448	727	28	40	0	0	93	80	12	22
المجموع		4637	8138	6660	7004	4336	5480	596	535	1178	1558	875	612	163	165

تابع جدول (84)

المحافظة		التربية الاسرية		الاقتصاد المنزلي		التربية الفنية		التربية الرياضية		علم النفس		حاسوب		أخرى		المجموع		
		ذكور	أناث	ذكور	أناث	ذكور	أناث	ذكور	أناث	ذكور	أناث	ذكور	أناث	ذكور	أناث	ذكور	أناث	مجموع
نينـــــوى		0	1	1	1	216	119	552	90	188	142	222	267	52	37	7311	4605	11916
صلاح الدين		0	0	3	4	35	23	44	50	83	45	91	92	90	73	3278	3286	6564
كركوك		0	4	1	0	70	52	254	107	74	55	75	121	66	73	3483	3477	6960
ديالى		0	12	0	11	104	148	499	235	257	185	129	228	75	82	5151	5490	10641
بغداد	الرصافة / 1	0	12	0	14	116	215	187	253	80	140	66	234	49	56	2183	5082	7265
	الرصافة / 2	0	4	0	33	116	203	183	184	85	102	77	213	17	25	2730	5332	8062
	الرصافة / 3	0	0	0	7	86	79	146	73	65	64	50	82	21	10	2017	2967	4984
	الكرخ/ 1	0	1	0	24	107	176	180	120	70	73	81	196	92	182	2262	4734	6996
	الكرخ/ 2	0	9	0	27	100	198	244	205	96	119	75	225	23	21	2584	5532	8116
	الكرخ/ 3	1	7	0	30	95	80	147	96	83	88	80	134	11	17	1967	3172	5139
الانبار		0	0	0	6	80	17	352	21	92	37	99	108	72	27	6420	3947	10367
بابل		0	5	0	8	384	505	487	187	190	174	163	326	24	25	5880	6188	12068
كربلاء		0	13	0	23	128	138	243	76	99	65	98	152	18	11	3226	3713	6939
النجف		0	0	0	13	73	87	220	119	63	60	72	271	50	58	3228	4862	8090
القادسية		0	4	0	4	37	64	310	115	94	137	86	203	2	16	3700	4396	8096
المثنى		0	4	0	4	34	21	122	52	29	24	28	45	12	24	1677	1816	3493
واسط		0	2	3	2	113	76	230	90	129	70	67	85	74	41	2837	3505	6342
ذي قار		0	0	3	10	141	110	471	121	263	159	141	221	71	43	6310	5695	12005
ميسان		0	0	5	0	32	81	187	98	25	18	36	41	4	11	2138	2065	4203
البصرة		0	0	3	0	248	257	624	203	92	177	138	406	72	109	5858	9681	15539
المجموع		1	78	19	221	2315	2649	5682	2495	2157	1934	1874	3650	895	941	74240	89545	163785

عدد اعضاء الهيئة التدريسية حسب المحافظة والحالة الوظيفية والدورات والجنس في مدارس التعليم الثانوي(الحكومي) (الصباحي والمسائي) للعام الدراسي 2022/2021

جدول (85)

المحافظة		داخل قوة العمل			خارج قوة العمل			المجموع			عدد المدرسين المشاركين بدورات تدريبية (العام السابق)		
		ذكور	اناث	مجموع	ذكور	اناث	مجموع	ذكور	اناث	مجموع			
نينـــــــوى		7042	4275	11317	269	330	599	7311	4605	11916	1167	818	1985
صلاح الدين		2963	2918	5881	315	368	683	3278	3286	6564	1225	1310	2535
كركوك		3364	3230	6594	119	247	366	3483	3477	6960	445	626	1071
ديالى		4955	5234	10189	196	256	452	5151	5490	10641	1314	1372	2686
بغداد	الرصافة / 1	2023	4605	6628	160	477	637	2183	5082	7265	551	1555	2106
	الرصافة / 2	2578	4879	7457	152	453	605	2730	5332	8062	0	0	0
	الرصافة / 3	1859	2615	4474	158	352	510	2017	2967	4984	567	907	1474
	الكرخ/ 1	2119	4304	6423	143	430	573	2262	4734	6996	378	837	1215
	الكرخ/ 2	2464	5084	7548	120	448	568	2584	5532	8116	781	1370	2151
	الكرخ/ 3	1852	2861	4713	115	311	426	1967	3172	5139	554	781	1335
الانبار		6170	3593	9763	250	354	604	6420	3947	10367	1065	722	1787
بابل		5616	5845	11461	264	343	607	5880	6188	12068	793	590	1383
كربلاء		3034	3357	6391	192	356	548	3226	3713	6939	773	695	1468
النجف		3019	4524	7543	209	338	547	3228	4862	8090	389	336	725
القادسية		3425	4110	7535	275	286	561	3700	4396	8096	619	637	1256
المثنى		1441	1541	2982	236	275	511	1677	1816	3493	437	362	799
واسط		2639	3197	5836	198	308	506	2837	3505	6342	726	745	1471
ذي قار		6011	5260	11271	299	435	734	6310	5695	12005	1863	1485	3348
ميسان		2009	1752	3761	129	313	442	2138	2065	4203	466	400	866
البصرة		5623	9154	14777	235	527	762	5858	9681	15539	570	600	1170
المجموع		70206	82338	152544	4034	7207	11241	74240	89545	163785	14683	16148	30831

عدد اعضاء الهيئة التدريسية حسب المحافظة والجنس والمرحلة التي يدرس فيها في مدارس التعليم الثانوي(الحكومي) (الصباحي والمسائي) للعام الدراسي 2022/2021

جدول (86)

المحافظة		المتوسطة		الاعدادية		المجموع	
		ذكور	اناث	ذكور	اناث	ذكور	اناث	المجموع
نينـــــوى		4224	2890	3087	1715	7311	4605	11916
صلاح الدين		1842	1830	1436	1456	3278	3286	6564
كركوك		2051	2111	1432	1366	3483	3477	6960
ديالى		2892	3326	2259	2164	5151	5490	10641
بغداد	الرصافة / 1	1166	3393	1017	1689	2183	5082	7265
	الرصافة / 2	1604	3430	1126	1902	2730	5332	8062
	الرصافة / 3	1213	2121	804	846	2017	2967	4984
	الكرخ/ 1	1241	2879	1021	1855	2262	4734	6996
	الكرخ/ 2	1511	3451	1073	2081	2584	5532	8116
	الكرخ/ 3	1107	2105	860	1067	1967	3172	5139
الانبار		3933	2281	2487	1666	6420	3947	10367
بابل		3452	3708	2428	2480	5880	6188	12068
كربلاء		1945	2314	1281	1399	3226	3713	6939
النجف		1762	3266	1466	1596	3228	4862	8090
القادسية		2143	2895	1557	1501	3700	4396	8096
المثنى		1073	1187	604	629	1677	1816	3493
واسط		1696	2373	1141	1132	2837	3505	6342
ذي قار		4304	3996	2006	1699	6310	5695	12005
ميسان		1280	800	858	1265	2138	2065	4203
البصرة		3479	6549	2379	3132	5858	9681	15539
المجموع		43918	56905	30322	32640	74240	89545	163785

عدد الشعب حسب الصف والجنس والمحافظة في مدارس التعليم الثانوي (الحكومي) (الصباحي والمسائي) للعام الدراسي 2022/2021

جدول (87)

المحافظة		الأول متوسط			الثاني متوسط			الثالث متوسط			مجموع المرحلة المتوسطة			
		ذكور	إناث	مختلط	ذكور	إناث	مختلط	ذكور	إناث	مختلط	ذكور	إناث	مختلط	مجموع
نينـــــوى		1283	769	152	943	599	150	922	601	133	3148	1969	435	5552
صلاح الدين		620	620	177	574	525	162	526	547	219	1720	1692	558	3970
كركوك		524	466	174	464	426	149	532	455	185	1520	1347	508	3375
ديالى		575	513	185	483	425	157	511	409	162	1569	1347	504	3420
بغداد	الرصافة / 1	415	394	2	363	366	3	379	356	4	1157	1116	9	2282
	الرصافة / 2	742	630	6	610	539	5	615	507	4	1967	1676	15	3658
	الرصافة / 3	383	358	0	300	283	0	317	275	0	1000	916	0	1916
	الكرخ/ 1	364	294	32	319	255	25	329	252	25	1012	801	82	1895
	الكرخ/ 2	570	499	41	508	449	33	490	411	29	1568	1359	103	3030
	الكرخ/ 3	390	348	14	320	303	12	340	297	8	1050	948	34	2032
الانبار		690	703	54	624	578	50	626	588	44	1940	1869	148	3957
بابل		622	514	233	500	449	197	576	456	218	1698	1419	648	3765
كربلاء		523	440	9	396	347	7	382	318	8	1301	1105	24	2430
النجف		629	574	13	509	491	12	508	432	11	1646	1497	36	3179
القادسية		514	445	72	410	396	61	430	390	54	1354	1231	187	2772
المثنى		343	273	23	248	222	25	268	219	22	859	714	70	1643
واسط		417	341	91	398	315	70	386	305	76	1201	961	237	2399
ذي قار		739	631	237	611	551	221	619	530	216	1969	1712	674	4355
ميسان		415	307	44	301	236	38	301	221	37	1017	764	119	1900
البصرة		1064	1012	36	882	878	24	942	841	19	2888	2731	79	5698
المجموع		11822	10131	1595	9763	8633	1401	9999	8410	1474	31584	27174	4470	63228

يتبع جدول (87)

المحافظة		الرابع العلمي			الرابع الادبي			الرابع الفنون			الخامس العلمي (الاحيائي)			الخامس العلمي (التطبيقي)			الخامس الأدبي		
		ذكور	إناث	مختلط	ذكور	إناث	مختلط	ذكور	إناث	مختلط	ذكور	إناث	مختلط	ذكور	إناث	مختلط	ذكور	إناث	مختلط
نينـــــوى		305	311	75	187	82	35	5	6	0	235	268	65	82	31	5	243	108	62
صلاح الدين		271	318	59	268	171	73	0	0	0	69	48	18	135	208	43	78	68	33
كركوك		183	231	65	71	76	44	0	0	0	168	231	36	41	25	8	109	99	43
ديالى		196	233	68	105	87	51	0	0	0	191	236	51	22	8	3	174	146	63
بغداد	الرصافة / 1	125	175	1	96	67	3	0	1	0	80	152	1	58	43	0	116	97	3
	الرصافة / 2	186	240	1	109	99	1	1	0	0	131	217	0	74	42	0	156	140	0
	الرصافة / 3	88	115	0	56	39	0	1	0	0	62	108	0	35	10	0	89	57	0
	الكرخ/ 1	118	140	7	54	53	4	2	1	0	87	121	7	63	28	4	94	82	7
	الكرخ/ 2	154	200	7	90	88	7	1	1	0	102	181	6	92	48	1	156	137	5
	الكرخ/ 3	87	131	3	56	52	4	1	1	0	64	126	2	44	26	1	106	82	6
الانبار		386	285	21	128	143	16	0	0	0	337	253	14	157	43	5	174	172	11
بابل		213	253	69	83	69	18	2	2	0	222	280	94	44	27	5	144	97	44
كربلاء		160	198	2	49	32	1	1	1	0	132	193	1	54	26	0	70	57	4
النجف		196	264	7	53	41	5	3	3	0	199	259	6	22	5	0	111	71	6
القادسية		175	205	17	50	34	7	2	3	0	209	234	16	13	6	1	100	65	15
المثنى		73	83	2	42	38	3	2	6	0	53	83	1	28	8	1	64	53	7
واسط		170	198	17	79	73	11	3	2	0	140	185	15	18	11	2	107	75	14
ذي قار		386	355	109	69	51	25	3	5	0	317	332	93	37	27	4	100	63	25
ميسان		94	117	7	65	42	8	1	1	0	61	94	7	72	44	6	54	52	7
البصرة		326	443	8	134	169	2	2	4	0	83	279	2	272	165	6	164	202	7
المجموع		3892	4495	545	1844	1506	318	30	37	0	2942	3880	435	1363	831	95	2409	1923	362

تابع جدول (87)

المحافظة		الخامس الفنون			السادس العلمي (الاحيائي)			السادس العلمي (التطبيقي)			السادس الأدبي			السادس الفنون			مجموع المرحلة الاعدادية			المجموع الكلي للشعب		
		ذكور	إناث	مختلط	ذكور	إناث	مختلط	ذكور	إناث	مختلط	ذكور	إناث	مختلط	ذكور	إناث	مختلط	ذكور	إناث	مختلط	ذكور	إناث	مختلط	المجموع
نينـــــوى		12	13	0	286	252	68	102	40	14	146	84	32	1	2	0	1604	1197	356	4752	3166	791	8709
صلاح الدين		112	88	34	139	184	44	149	183	59	565	158	70	355	33	71	2141	1459	504	3861	3151	1062	8074
كركوك		0	0	0	157	210	40	63	40	13	84	84	35	0	0	0	876	996	284	2396	2343	792	5531
ديالى		0	0	0	186	201	38	50	18	11	112	101	52	0	0	0	1036	1030	337	2605	2377	841	5823
بغداد	الرصافة / 1	1	2	0	77	128	1	56	41	0	71	82	3	1	1	0	681	789	12	1838	1905	21	3764
	الرصافة / 2	1	0	0	105	153	1	76	45	0	103	105	1	1	0	0	943	1041	4	2910	2717	19	5646
	الرصافة / 3	1	0	0	56	81	0	41	9	0	55	37	0	0	0	0	484	456	0	1484	1372	0	2856
	الكرخ/ 1	1	1	0	75	104	6	59	32	4	61	56	5	0	1	0	614	619	44	1626	1420	126	3172
	الكرخ/ 2	1	1	0	95	142	4	74	50	1	101	99	6	1	1	0	867	948	37	2435	2307	140	4882
	الكرخ/ 3	1	1	0	52	99	0	40	28	0	64	54	8	0	1	0	515	601	24	1565	1549	58	3172
الانبار		0	0	0	273	224	12	122	47	4	138	131	9	0	0	0	1715	1298	92	3655	3167	240	7062
بابل		5	3	0	186	229	79	62	25	8	97	79	26	1	1	0	1059	1065	343	2757	2484	991	6232
كربلاء		1	2	0	117	168	1	64	31	0	53	51	1	1	1	0	702	760	10	2003	1865	34	3902
النجف		3	3	0	130	133	1	38	10	0	63	44	7	0	0	0	818	833	32	2464	2330	68	4862
القادسية		2	3	0	166	180	8	44	13	2	58	39	9	1	1	0	820	783	75	2174	2014	262	4450
المثنى		0	3	0	53	60	0	35	11	0	50	37	5	0	2	0	400	384	19	1259	1098	89	2446
واسط		2	2	1	139	135	5	38	11	1	85	58	13	2	2	0	783	752	79	1984	1713	316	4013
ذي قار		11	7	3	259	220	53	120	31	17	95	51	19	0	0	0	1397	1142	348	3366	2854	1022	7242
ميسان		1	2	0	58	75	6	79	40	5	50	46	4	0	0	0	535	513	50	1552	1277	169	2998
البصرة		2	0	0	68	182	1	228	135	4	98	143	3	1	0	0	1378	1722	33	4266	4453	112	8831
المجموع		157	131	38	2677	3160	368	1540	840	143	2149	1539	308	365	46	71	19368	18388	2683	50952	45562	7153	103667

عدد الابنية المدرسية حسب المحافظة في مدارس التعليم الثانوي(الحكومي) (الصباحي والمسائي) للعام الدراسي 2022/2021

جدول (88)

المحافظة		عدد الابنية حسب العاندية							عدد الابنية التي تشغلها				حسب الحالة العمرانية			عدد الابنية حسب نوع البناء		
		حكومية		مستاجرة	خاص	مجموع	مدرسة واحدة	مدرستان	ثلاثة مدارس	مجموع	صالحة	بحاجة الى ترميم	غير صالحة	مجموع	مدرسي	غير مدرسي	مجموع
		للتربية	اخرى														
نينـــــوى		446	5	1	0	452	315	126	11	452	303	127	22	452	427	25	452
صلاح الدين		311	7	1	0	319	168	138	13	319	183	115	21	319	306	13	319
كركوك		301	4	0	0	305	161	131	13	305	150	139	16	305	302	3	305
ديالى		243	17	4	0	264	92	160	12	264	131	93	40	264	253	11	264
بغداد	الرصافة / 1	121	2	2	0	125	67	53	5	125	61	63	1	125	125	0	125
	الرصافة / 2	173	6	0	0	179	88	82	9	179	69	103	7	179	177	2	179
	الرصافة / 3	105	0	0	0	105	38	66	1	105	80	10	15	105	105	0	105
	الكرخ/ 1	152	2	0	0	154	122	29	3	154	71	70	13	154	146	8	154
	الكرخ/ 2	195	2	0	1	198	96	88	14	198	58	110	30	198	178	20	198
	الكرخ/ 3	122	2	0	0	124	68	53	3	124	31	89	4	124	124	0	124
الانبار		367	0	0	0	367	103	233	31	367	226	130	11	367	367	0	367
بابل		182	1	0	0	183	50	123	10	183	96	75	12	183	182	1	183
كربلاء		140	0	0	0	140	29	107	4	140	110	26	4	140	136	4	140
النجف		0	209	0	0	209	83	120	6	209	105	98	6	209	208	1	209
القادسية		155	0	0	0	155	39	111	5	155	75	75	5	155	154	1	155
المثنى		139	1	0	0	140	89	49	2	140	85	48	7	140	140	0	140
واسط		216	0	0	0	216	119	93	4	216	95	107	14	216	214	2	216
ذي قار		185	0	0	0	185	45	106	34	185	86	72	27	185	182	3	185
ميسان		114	0	0	0	114	56	58	0	114	58	54	2	114	113	1	114
البصرة		296	0	0	0	296	83	168	45	296	154	95	47	296	294	2	296
المجموع		3963	258	8	1	4230	1911	2094	225	4230	2227	1699	304	4230	4133	97	4230

تابع جدول (88)

المحافظة		عدد الابنية حسب مادة البناء								عدد طوابق الابنية						حجم المدرسة						عدد الابنية حسب نوع الخدمات			
		طابوق اوحجر	هياكل حديدية	طين اوصر يفة خيمة	كرفان	بناء جاهز	اخرى	مجموع	طابق واحد	طابقين	ثلاث طوابق	مجموع	صف 6	صف 9	صف 12	صف 18	صف 24	مجموع	عدد الابنية التي تتوفر فيها مرافق صحية	عدد الابنية التي يصلها ماء صالح للشرب	عدد البنية المزودة بخدمة المجاري	عدد الابنية التي تحتوي على سياج
نينـــــوى		432	0	0	20	0	0	452	92	352	8	452	72	40	210	115	15	452	450	387	450	431
صلاح الدين		293	13	1	7	5	0	319	187	127	5	319	128	46	81	43	21	319	315	295	258	312
كركوك		299	0	0	1	5	0	305	110	190	5	305	82	18	87	93	25	305	267	262	295	294
ديالى		248	0	0	16	0	0	264	140	122	2	264	37	32	123	64	8	264	258	216	167	243
بغداد	الرصافة / 1	111	1	0	1	12	0	125	16	105	4	125	2	5	15	26	77	125	125	125	125	125
	الرصافة / 2	151	4	0	2	22	0	179	13	140	26	179	26	13	35	59	46	179	178	171	163	177
	الرصافة / 3	82	6	0	1	16	0	105	3	93	9	105	0	2	12	31	60	105	105	105	105	105
	الكرخ/ 1	127	4	0	6	17	0	154	42	105	7	154	14	21	37	48	34	154	153	154	151	153
	الكرخ/ 2	152	5	0	16	25	0	198	61	124	13	198	20	22	64	61	31	198	189	160	152	185
	الكرخ/ 3	121	0	0	1	2	0	124	30	93	1	124	6	12	41	47	18	124	123	120	118	122
الانبار		340	0	0	26	1	0	367	62	286	19	367	189	32	50	42	54	367	367	358	345	365
بابل		177	1	0	2	3	0	183	42	138	3	183	8	8	46	93	28	183	183	180	159	180
كربلاء		134	2	0	4	0	0	140	16	119	5	140	3	6	40	75	16	140	140	140	140	139
النجف		200	0	0	4	5	0	209	24	167	18	209	8	7	72	99	23	209	209	209	209	208
القادسية		152	0	0	1	2	0	155	22	129	4	155	34	13	54	42	12	155	152	149	120	147
المثنى		139	0	0	0	1	0	140	46	86	8	140	17	19	57	41	6	140	140	140	140	139
واسط		214	0	0	2	0	0	216	45	164	7	216	21	26	90	61	18	216	212	212	204	212
ذي قار		175	2	0	8	0	0	185	56	122	7	185	55	27	63	32	8	185	176	156	154	173
ميسان		113	0	0	1	0	0	114	39	75	0	114	5	18	34	56	1	114	114	100	97	114
البصرة		285	5	0	4	2	0	296	56	116	124	296	12	10	89	147	38	296	285	192	228	288
المجموع		3945	43	1	123	118	0	4230	1102	2853	275	4230	739	377	1300	1275	539	4230	4141	3831	3780	4112

جدول (89)

عدد المكتبات والمختبرات المدرسية حسب المحافظة في مدارس التعليم الثانوي (الحكومي)(الصباحي والمسائي) للعام الدراسي 2022/2021

المحافظة		عدد المكتبات		عدد الكتب	هل توجد مختبرات		مختبر العلوم	مختبر الفيزياء	مختبر الكيمياء	مختبر احياء	مجمع مختبرات	مختبر لغة	مختبر حاسوب	المجموع
		نعم	كلا		نعم	كلا								
نينـــــوى		201	489	149421	187	503	0	169	174	167	0	1	187	698
صلاح الدين		72	552	21111	98	526	17	60	61	66	41	7	74	326
كركوك		127	385	48983	111	401	19	87	91	93	9	0	111	410
ديالى		344	236	69007	149	431	3	85	90	89	11	2	70	350
بغداد	الرصافة / 1	149	60	119633	129	80	12	90	89	97	14	9	103	414
	الرصافة / 2	129	172	91411	139	172	10	43	47	43	7	9	68	227
	الرصافة / 3	95	56	37404	90	61	9	79	81	81	6	4	73	333
	الكرخ/ 1	130	91	121810	133	88	8	88	89	93	6	6	108	398
	الكرخ/ 2	155	199	104037	133	221	13	105	99	104	22	2	133	478
	الكرخ/ 3	115	89	60248	100	104	9	60	61	69	8	5	104	316
الانبار		74	596	27619	142	528	25	33	42	32	10	9	61	212
بابل		301	148	137649	135	314	7	102	99	98	12	3	125	446
كربلاء		204	57	85662	120	141	4	116	113	120	4	7	118	482
النجف		255	105	105197	192	168	0	123	101	126	25	14	133	522
القادسية		107	240	45345	107	240	5	63	65	62	10	3	107	315
المثنى		114	106	45247	72	148	6	41	45	47	10	4	62	215
واسط		204	157	62340	130	231	9	89	84	84	15	6	102	389
ذي قار		230	427	43562	244	413	39	44	42	10	10	9	90	244
ميسان		73	122	34201	64	131	8	29	35	30	1	0	65	168
البصرة		154	472	53234	178	448	8	49	57	55	8	3	170	350
المجموع		3233	4759	1463121	2653	5349	211	1555	1565	1566	229	103	2064	7293

عدد المدارس الثانوية (الحكومي) المشمولة بالارشاد التربوي وتدريس الحاسوب واللغات والتغذية المدرسية حسب المحافظة للعام الدراسي 2022/2021

جدول(90)

المحافظات		الارشاد التربوي	تدريس الحاسوب	خدمة الانترنيت	تدريس اللغات الأجنبية عدا اللغة الإنكليزية	تدريس اللغات المحلية			التغذية المدرسية
						الكردي	التركماني	السرياني	
نينـــوى		350	243	1	31	283	52	36	0
صلاح الدين		167	131	11	0	24	18	4	1
كركوك		151	151	7	9	245	94	4	0
ديالى		470	96	12	10	65	6	0	0
بغداد	رصافة / 1	191	144	4	63	86	0	0	0
	رصافة / 2	205	176	5	8	129	0	6	0
	رصافة / 3	123	89	1	2	39	0	0	0
	كرخ / 1	182	122	0	22	77	0	0	0
	كرخ / 2	219	186	11	15	152	0	0	0
	كرخ / 3	165	162	8	3	104	0	0	0
الانبار		141	206	3	0	18	1	3	0
بابل		351	212	12	6	63	0	0	63
كربلاء		211	154	0	12	64	0	0	0
النجف		162	194	3	20	35	0	0	0
القادسية		223	171	8	4	0	0	0	0
المثنى		93	75	0	2	36	0	0	0
واسط		189	99	2	3	102	0	0	0
ذى قار		115	91	3	1	31	0	0	0
ميسان		44	75	5	0	2	0	0	0
البصرة		244	208	1	2	14	0	0	0
المجموع		3996	2985	97	213	1569	171	53	64

القسم الرابع - التعليم الثانوي (الأهلي)

جدول (91)

عدد المدارس والطلبة المقبولين الجدد والطلبة الموجودين وأعضاء الهيئة التدريسية حسب الجنس والمحافظة في مدارس التعليم الثانوي (الاهلي) (الصباحي والمسائي) للعام الدراسي 2022/2021 (المجموع)

المحافظة		عدد المدارس				عدد الطلبة المقبولين الجدد												عدد الطلبة الموجودين			عدد اعضاء الهيئة التدريسية		
						الاول المتوسط			الرابع العلمي			الرابع الادبي			مجموع الرابع الاعدادي								
		ذكور	إناث	مختلط	مجموع	ذكور	إناث	مجموع	ذكور	إناث	مجموع	ذكور	إناث	مجموع	ذكور	إناث	مجموع	ذكور	إناث	مجموع	ذكور	إناث	مجموع
نينـــــــوى		30	23	2	55	684	322	1006	399	270	53	6	452	276	728	3858	2617	6475	467	359	826
صلاح الدين		20	17	1	38	586	306	892	271	197	153	239	424	436	860	3085	2302	5387	178	170	348
كركوك		28	15	0	43	602	196	798	404	154	112	14	516	168	684	2915	993	3908	323	171	494
ديالى		17	9	4	30	463	167	630	183	190	4	26	187	216	403	1996	1139	3135	182	176	358
بغداد	الرصافة / 1	30	18	0	48	960	369	1329	402	232	38	26	440	258	698	3603	1739	5342	291	476	767
	الرصافة / 2	81	42	1	124	2391	1266	3657	902	920	125	50	1027	970	1997	9850	6570	16420	823	971	1794
	الرصافة / 3	6	4	0	10	250	46	296	54	23	1	5	55	28	83	753	266	1019	65	131	196
	الكرخ/ 1	41	26	0	67	728	395	1123	427	226	32	10	459	236	695	3472	2029	5501	378	489	867
	الكرخ/ 2	42	21	0	63	1383	553	1936	435	356	58	47	493	403	896	4811	2845	7656	384	625	1009
	الكرخ/ 3	19	12	1	32	773	385	1158	321	229	31	7	352	236	588	3051	1717	4768	215	332	547
الانبار		32	16	0	48	303	113	416	78	38	6	0	84	38	122	2415	1252	3667	258	134	392
بابل		34	21	0	55	1116	369	1485	455	252	7	10	462	262	724	5023	2734	7757	500	470	970
كربلاء		27	17	0	44	1549	721	2270	489	434	17	7	506	441	947	4872	3047	7919	355	435	790
النجف		52	36	0	88	2616	1186	3802	1402	862	32	9	1434	871	2305	13392	9462	22854	1140	374	1514
القادسية		19	17	2	38	576	157	733	244	161	54	9	298	170	468	2731	2172	4903	394	232	626
المثنى		12	9	0	21	817	186	1003	206	171	7	0	213	171	384	3200	1648	4848	225	79	304
واسط		25	20	0	45	309	92	401	144	139	27	3	171	142	313	2020	2357	4377	372	204	576
ذي قار		85	81	1	167	1469	821	2290	824	878	44	5	868	883	1751	9013	8885	17898	1893	475	2368
ميسان		13	6	0	19	325	66	391	113	53	11	4	124	57	181	1532	506	2038	184	72	256
البصرة		191	90	0	281	3387	1230	4617	2410	1052	776	254	3186	1306	4492	19586	9355	28941	2261	832	3093
المجموع		804	500	12	1316	21287	8946	30233	10163	6837	1588	731	11751	7568	19319	101178	63635	164813	10888	7207	18095

عدد المدارس والطلبة المقبولين الجدد والطلبة الموجودين وأعضاء الهيئة التدريسية حسب الجنس والمحافظة في مدارس التعليم الثانوي (الاهلي) (الصباحي والمسائي) للعام الدراسي 2022/2021 (حضر)

جدول (92)

المحافظة		عدد المدارس				عدد الطلبة المقبولين الجدد												عدد الطلبة الموجودين			عدد اعضاء الهيئة التدريسية		
						الاول المتوسط			الرابع العلمي			الرابع الادبي			مجموع الرابع الاعدادي								
		ذكور	إناث	مختلط	مجموع	ذكور	إناث	مجموع	ذكور	إناث	مجموع	ذكور	إناث	مجموع	ذكور	إناث	مجموع	ذكور	إناث	مجموع	ذكور	أناث	مجموع
نينـــــــوى		30	23	2	55	684	322	1006	399	270	53	452	6	728	276	452	3858	2617	6475	467	359	826
صلاح الدين		20	17	1	38	586	306	892	271	197	153	424	239	860	436	424	3085	2302	5387	178	170	348
كركوك		26	13	0	39	513	135	648	351	122	105	456	14	592	136	456	2597	796	3393	286	141	427
ديالى		14	8	4	26	418	132	550	148	165	4	152	26	343	191	152	1786	979	2765	157	130	287
بغداد	الرصافة / 1	30	18	0	48	960	369	1329	402	232	38	440	26	698	258	440	3603	1739	5342	291	476	767
	الرصافة / 2	81	42	1	124	2391	1266	3657	902	920	125	1027	50	1997	970	1027	9850	6570	16420	823	971	1794
	الرصافة / 3	6	4	0	10	250	46	296	54	23	1	55	5	83	28	55	753	266	1019	65	131	196
	الكرخ/ 1	41	26	0	67	728	395	1123	427	226	32	459	10	695	236	459	3472	2029	5501	378	489	867
	الكرخ/ 2	42	21	0	63	1383	553	1936	435	356	58	493	47	896	403	493	4811	2845	7656	384	625	1009
	الكرخ/ 3	19	12	1	32	773	385	1158	321	229	31	352	7	588	236	352	3051	1717	4768	215	332	547
الانبار		28	16	0	44	278	113	391	78	38	3	81	0	119	38	81	2295	1252	3547	233	134	367
بابل		33	19	0	52	1086	320	1406	446	215	7	453	10	678	225	453	4910	2340	7250	471	446	917
كربلاء		27	17	0	44	1549	721	2270	489	434	17	506	7	947	441	506	4872	3047	7919	355	435	790
النجف		49	33	0	82	2517	1132	3649	1333	850	32	1365	9	2224	859	1365	12701	9221	21922	1053	358	1411
القادسية		19	17	2	38	576	157	733	244	161	54	298	9	468	170	298	2731	2172	4903	394	232	626
المثنى		12	9	0	21	817	186	1003	206	171	7	213	0	384	171	213	3200	1648	4848	225	79	304
واسط		25	20	0	45	309	92	401	144	139	27	171	3	313	142	171	2020	2357	4377	372	204	576
ذي قار		85	81	1	167	1469	821	2290	824	878	44	868	5	1751	883	868	9013	8885	17898	1893	475	2368
ميسان		13	6	0	19	325	66	391	113	53	11	124	4	181	57	124	1532	506	2038	184	72	256
البصرة		188	87	0	275	3281	1211	4492	2376	1052	769	3145	247	4444	1299	3145	19117	9257	28374	2216	813	3029
المجموع		788	489	12	1289	20893	8728	29621	9963	6731	1571	11534	724	18989	7455	11534	99257	62545	161802	10640	7072	17712

عدد المدارس والطلبة المقبولين الجدد والطلبة الموجودين وأعضاء الهيئة التدريسية حسب الجنس والمحافظة في مدارس التعليم الثانوي (الاهلي) (الصباحي والمسائي) للعام الدراسي 2022/2021 (ريف)

جدول (93)

المحافظة		عدد المدارس				عدد الطلبة المقبولين الجدد												عدد الطلبة الموجودين			عدد اعضاء الهيئة التدريسية		
						الاول المتوسط			الرابع العلمي			الرابع الادبي			مجموع الرابع الاعدادي								
		ذكور	إناث	مختلط	مجموع	ذكور	إناث	مجموع	ذكور	إناث	مجموع	ذكور	إناث	مجموع	ذكور	إناث	مجموع	ذكور	إناث	مجموع	ذكور	أناث	مجموع
نينـــــــوى		0	0	0	0	0	0	0	0	0	0	0	0	0	0	0	0	0	0	0	0	0	0
صلاح الدين		0	0	0	0	0	0	0	0	0	0	0	0	0	0	0	0	0	0	0	0	0	0
كركوك		2	2	0	4	89	61	150	53	32	7	0	60	32	92	318	197	515	37	30	67		
ديالى		3	1	0	4	45	35	80	35	25	0	0	35	25	60	210	160	370	25	46	71		
بغداد	الرصافة / 1	0	0	0	0	0	0	0	0	0	0	0	0	0	0	0	0	0	0	0	0	0	0
	الرصافة / 2	0	0	0	0	0	0	0	0	0	0	0	0	0	0	0	0	0	0	0	0	0	0
	الرصافة / 3	0	0	0	0	0	0	0	0	0	0	0	0	0	0	0	0	0	0	0	0	0	0
	الكرخ/ 1	0	0	0	0	0	0	0	0	0	0	0	0	0	0	0	0	0	0	0	0	0	0
	الكرخ/ 2	0	0	0	0	0	0	0	0	0	0	0	0	0	0	0	0	0	0	0	0	0	0
	الكرخ/ 3	0	0	0	0	0	0	0	0	0	0	0	0	0	0	0	0	0	0	0	0	0	0
الانبار		4	0	0	4	25	0	25	0	0	3	0	3	0	3	120	0	120	25	0	25		
بابل		1	2	0	3	30	49	79	9	37	0	0	9	37	46	113	394	507	29	24	53		
كربلاء		0	0	0	0	0	0	0	0	0	0	0	0	0	0	0	0	0	0	0	0		
النجف		3	3	0	6	99	54	153	69	12	0	0	69	12	81	691	241	932	87	16	103		
القادسية		0	0	0	0	0	0	0	0	0	0	0	0	0	0	0	0	0	0	0	0		
المثنى		0	0	0	0	0	0	0	0	0	0	0	0	0	0	0	0	0	0	0	0		
واسط		0	0	0	0	0	0	0	0	0	0	0	0	0	0	0	0	0	0	0	0		
ذي قار		0	0	0	0	0	0	0	0	0	0	0	0	0	0	0	0	0	0	0	0		
ميسان		0	0	0	0	0	0	0	0	0	0	0	0	0	0	0	0	0	0	0	0		
البصرة		3	3	0	6	106	19	125	34	0	7	7	41	7	48	469	98	567	45	19	64		
المجموع		16	11	0	27	394	218	612	200	106	17	7	217	113	330	1921	1090	3011	248	135	383		

عدد المدارس حسب الجنس والدرجة وعدد الطلبة الموجودين واعضاء الهيئة التدريسية و الشعب حسب الجنس والمحافظة في مدارس التعليم الثانوي (الاهلي) (الصباحي والمسائي) للعام الدراسي 2022/2021

جدول (94)

المحافظة		عدد المدارس حسب الجنس				عدد المدارس حسب الدرجة				عدد الطلبة الموجودين			عدد اعضاء الهيئة التدريسية			عدد الشعب		
		ذكور	اناث	مختلط	المجموع	متوسط	اعدادي	ثانوي	المجموع	ذكور	إناث	مجموع	ذكور	اناث	المجموع	ذكور	إناث	مختلط	مجموع
نينـــــــوى		30	23	2	55	6	2	47	55	3858	2617	6475	467	359	826	261	201	15	477
صلاح الدين		20	17	1	38	0	1	37	38	3085	2302	5387	178	170	348	165	140	6	311
كركوك		28	15	0	43	0	0	43	43	2915	993	3908	323	171	494	257	107	0	364
ديالى		17	9	4	30	15	2	13	30	1996	1139	3135	182	176	358	111	63	12	186
بغداد	الرصافة / 1	30	18	0	48	10	2	36	48	3603	1739	5342	291	476	767	265	155	0	420
	الرصافة / 2	81	42	1	124	21	2	101	124	9850	6570	16420	823	971	1794	765	387	14	1166
	الرصافة / 3	6	4	0	10	4	1	5	10	753	266	1019	65	131	196	55	29	0	84
	الكرخ/ 1	41	26	0	67	10	2	55	67	3472	2029	5501	378	489	867	345	185	0	530
	الكرخ/ 2	42	21	0	63	18	1	44	63	4811	2845	7656	384	625	1009	325	195	3	523
	الكرخ/ 3	19	12	1	32	2	0	30	32	3051	1717	4768	215	332	547	192	112	5	309
الانبار		30	18	0	48	18	0	30	48	2415	1252	3667	258	134	392	109	63	0	172
بابل		34	21	0	55	6	2	47	55	5023	2734	7757	500	470	970	279	165	0	444
كربلاء		27	17	0	44	13	0	31	44	4872	3047	7919	355	435	790	245	158	0	403
النجف		52	36	0	88	8	6	74	88	13392	9462	22854	1140	374	1514	625	431	0	1056
القادسية		19	17	2	38	9	4	25	38	2731	2172	4903	394	232	626	144	134	7	285
المثنى		12	9	0	21	4	0	17	21	3200	1648	4848	225	79	304	145	82	0	227
واسط		25	20	0	45	11	6	28	45	2020	2357	4377	372	204	576	103	90	0	193
ذي قار		85	81	1	167	9	4	154	167	9013	8885	17898	1893	475	2368	561	574	0	1135
ميسان		13	6	0	19	1	0	18	19	1532	506	2038	184	72	256	95	45	0	140
البصرة		191	90	0	281	41	4	236	281	19586	9355	28941	2261	832	3093	1550	748	0	2298
المجموع		802	502	12	1316	206	39	1071	1316	101178	63635	164813	10888	7207	18095	6597	4064	62	10723

عدد المدارس حسب الجنس والدرجة وعدد الطلبة الموجودين واعضاء الهيئة التدريسية و الشعب حسب الجنس والمحافظة في مدارس التعليم الثانوي (الاهلي) (الصباحي فقط) للعام الدراسي 2022/2021

جدول (95)

المحافظة		عدد المدارس حسب الجنس				عدد المدارس حسب الدرجة				عدد الطلبة الموجودين			عدد اعضاء الهيئة التدريسية			عدد الشعب
		ذكور	إناث	مختلط	المجموع	متوسط	اعدادي	ثانوي	المجموع	ذكور	إناث	المجموع	ذكور	اناث	المجموع	
نينـوى		30	23	2	55	6	2	47	55	3858	2617	6475	467	359	826	477
صلاح الدين		20	17	1	38	0	1	37	38	3085	2302	5387	178	170	348	311
كركوك		27	15	0	42	0	0	42	42	2823	993	3816	319	168	487	353
ديالى		17	9	4	30	15	2	13	30	1996	1139	3135	182	176	358	186
بغداد	الرصافة / 1	30	18	0	48	10	2	36	48	3603	1739	5342	291	476	767	420
	الرصافة / 2	80	42	1	123	21	2	100	123	9819	6570	16389	816	971	1787	1158
	الرصافة / 3	6	4	0	10	4	1	5	10	753	266	1019	65	131	196	84
	الكرخ/ 1	41	26	0	67	10	2	55	67	3472	2029	5501	378	489	867	530
	الكرخ/ 2	42	21	0	63	18	1	44	63	4811	2845	7656	384	625	1009	523
	الكرخ/ 3	19	12	1	32	2	0	30	32	3051	1717	4768	215	332	547	309
الانبار		30	18	0	48	18	0	30	48	2415	1252	3667	258	134	392	172
بابل		32	21	0	53	6	2	45	53	4935	2734	7669	487	463	950	431
كربلاء		27	17	0	44	13	0	31	44	4872	3047	7919	355	435	790	403
النجف		50	36	0	86	8	6	72	86	13271	9462	22733	1119	372	1491	1039
القادسية		18	17	2	37	9	4	24	37	2676	2172	4848	386	224	610	279
المثنى		12	9	0	21	4	0	17	21	3200	1648	4848	225	79	304	227
واسط		25	20	0	45	11	6	28	45	2020	2357	4377	372	204	576	193
ذي قار		74	81	1	156	7	4	145	156	8787	8865	17652	1794	475	2269	1089
ميسان		13	6	0	19	1	0	18	19	1532	506	2038	184	72	256	140
البصرة		189	90	0	279	41	4	234	279	19497	9344	28841	2235	830	3065	2285
المجموع		782	502	12	1296	204	39	1053	1296	100476	63604	164080	10710	7185	17895	10609

عدد المدارس حسب الجنس والدرجة وعدد الطلبة الموجودين واعضاء الهيئة التدريسية والشعب حسب الجنس والمحافظة في مدارس التعليم الثانوي (الاهلي) (المسائي فقط) للعام الدراسي 2022/2021

جدول (96)

المحافظة		عدد المدارس حسب الجنس				عدد المدارس حسب الدرجة				عدد الطلبة الموجودين			عدد اعضاء الهيئة التدريسية			عدد الشعب
		ذكور	إناث	مختلط	المجموع	متوسط	اعدادي	ثانوي	المجموع	ذكور	إناث	المجموع	ذكور	اناث	المجموع	
نينـــــــوى		0	0	0	0	0	0	0	0	0	0	0	0	0	0	0
صلاح الدين		0	0	0	0	0	0	0	0	0	0	0	0	0	0	0
كركوك		1	0	0	1	0	0	1	1	92	0	92	4	3	7	11
ديالى		0	0	0	0	0	0	0	0	0	0	0	0	0	0	0
بغداد	الرصافة / 1	0	0	0	0	0	0	0	0	0	0	0	0	0	0	0
	الرصافة / 2	1	0	0	1	0	0	1	1	31	0	31	7	0	7	8
	الرصافة / 3	0	0	0	0	0	0	0	0	0	0	0	0	0	0	0
	الكرخ/ 1	0	0	0	0	0	0	0	0	0	0	0	0	0	0	0
	الكرخ/ 2	0	0	0	0	0	0	0	0	0	0	0	0	0	0	0
	الكرخ/ 3	0	0	0	0	0	0	0	0	0	0	0	0	0	0	0
الانبار		0	0	0	0	0	0	0	0	0	0	0	0	0	0	0
بابل		2	0	0	2	0	0	2	2	88	0	88	13	7	20	13
كربلاء		0	0	0	0	0	0	0	0	0	0	0	0	0	0	0
النجف		2	0	0	2	0	0	2	2	121	0	121	21	2	23	17
القادسية		1	0	0	1	0	0	1	1	55	0	55	8	8	16	6
المثنى		0	0	0	0	0	0	0	0	0	0	0	0	0	0	0
واسط		0	0	0	0	0	0	0	0	0	0	0	0	0	0	0
ذي قار		11	0	0	11	2	0	9	11	226	20	246	99	0	99	46
ميسان		0	0	0	0	0	0	0	0	0	0	0	0	0	0	0
البصرة		2	0	0	2	0	0	2	2	89	11	100	26	2	28	13
المجموع		20	0	0	20	2	0	18	20	702	31	733	178	22	200	114

عدد المدارس والطلبة الموجودين وأعضاء الهيئة التدريسية واستقلالية المدرسة والشعب حسب الجنس والمحافظة "للمدارس الثانوية الاهلي كافة "(الصباحي والمسائي) للعام الدراسي 2022/2021

جدول (97)

المحافظة		المجموع																							
		عدد المدارس				عدد الطلبه الموجودين				عدد أعضاء الهيئة التدريسية				استقلالية المدرسة				عدد المدارس حسب الدوام						عدد الشعب			
		ذكور	إناث	مختلط	مجموع	ذكور	إناث	مجموع	ذكور	اناث	مجموع	اصلية	ضيف	مجموع	صباحا	ظهرا	صباحا وظهرا	مساءا	المجموع	ذكور	إناث	مختلط	مجموع
نينـــــــوى		30	23	2	55	3858	2617	6475	467	359	826	54	1	55	54	1	0	0	55	261	201	15	477
صلاح الدين		20	17	1	38	3085	2302	5387	178	170	348	35	3	38	28	5	5	0	38	165	140	6	311
كركوك		28	15	0	43	2915	993	3908	323	171	494	42	1	43	42	0	0	1	43	257	107	0	364
ديالى		17	9	4	30	1996	1139	3135	182	176	358	25	5	30	22	6	2	0	30	111	63	12	186
بغداد	الرصافة / 1	30	18	0	48	3603	1739	5342	291	476	767	48	0	48	47	1	0	0	48	265	155	0	420
	الرصافة / 2	81	42	1	124	9850	6570	16420	823	971	1794	108	16	124	103	19	1	1	124	765	387	14	1166
	الرصافة / 3	6	4	0	10	753	266	1019	65	131	196	7	3	10	7	2	1	0	10	55	29	0	84
	الكرخ/ 1	41	26	0	67	3472	2029	5501	378	489	867	67	0	67	67	0	0	0	67	345	185	0	530
	الكرخ/ 2	42	21	0	63	4811	2845	7656	384	625	1009	60	3	63	57	6	0	0	63	325	195	3	523
	الكرخ/ 3	19	12	1	32	3051	1717	4768	215	332	547	31	1	32	31	1	0	0	32	192	112	5	309
الانبار		30	18	0	48	2415	1252	3667	258	134	392	48	0	48	44	4	0	0	48	109	63	0	172
بابل		34	21	0	55	5023	2734	7757	500	470	970	40	15	55	33	2	18	2	55	279	165	0	444
كربلاء		27	17	0	44	4872	3047	7919	355	435	790	17	27	44	17	27	0	0	44	245	158	0	403
النجف		52	36	0	88	13392	9462	22854	1140	374	1514	41	47	88	32	45	9	2	88	625	431	0	1056
القادسية		19	17	2	38	2731	2172	4903	394	232	626	29	9	38	16	8	13	1	38	144	134	7	285
المثنى		12	9	0	21	3200	1648	4848	225	79	304	18	3	21	10	7	4	0	21	145	82	0	227
واسط		25	20	0	45	2020	2357	4377	372	204	576	35	10	45	24	15	6	0	45	103	90	0	193
ذي قار		85	81	1	167	9013	8885	17898	1893	475	2368	82	85	167	46	73	37	11	167	561	574	0	1135
ميسان		13	6	0	19	1532	506	2038	184	72	256	11	8	19	5	0	14	0	19	95	45	0	140
البصرة		191	90	0	281	19586	9355	28941	2261	832	3093	174	107	281	115	123	41	2	281	1550	748	0	2298
المجموع		802	502	12	1316	101178	63635	164813	10888	7207	18095	972	344	1316	800	345	151	20	1316	6597	4064	62	10723

عدد المدارس والطلبة الموجودين وأعضاء الهيئة التدريسية واستقلالية المدرسة والشعب حسب الجنس والمحافظة "للمدارس المتوسطة الاهلي"(الصباحي والمسائي) للعام الدراسي 2022/2021

جدول(98)

المحافظة		المدارس المتوسطة																										
		عدد المدارس				عدد الطلبه الموجودين				عدد أعضاء الهيئة التدريسية				استقلالية المدرسة				عدد المدارس حسب الدوام						عدد الشعب			
		ذكور	إناث	مختلط	مجموع	ذكور	إناث	مجموع	ذكور	اناث	مجموع	اصلية	ضيف	مجموع	صباحا	ظهرا	صباحا وظهرا	مساءا	المجموع	ذكور	إناث	مختلط	مجموع
نينـــــــوى		4	2	0	6	273	49	322	27	29	56	6	0	6	6	0	0	0	6	18	6	0	24
صلاح الدين		0	0	0	0	0	0	0	0	0	0	0	0	0	0	0	0	0	0	0	0	0	0
كركوك		0	0	0	0	0	0	0	0	0	0	0	0	0	0	0	0	0	0	0	0	0	0
ديالى		9	2	4	15	1210	863	2073	95	71	166	10	5	15	9	5	1	0	15	72	33	12	117
بغداد	الرصافة / 1	9	1	0	10	1382	292	1674	68	130	198	10	0	10	10	0	0	0	10	78	23	0	101
	الرصافة / 2	20	1	0	21	2048	398	2446	107	62	169	10	11	21	8	13	0	0	21	218	41	0	259
	الرصافة / 3	3	1	0	4	382	112	494	24	68	92	3	1	4	3	1	0	0	4	28	12	0	40
	الكرخ/ 1	7	3	0	10	212	91	303	26	49	75	10	0	10	10	0	0	0	10	20	7	0	27
	الكرخ/ 2	15	3	0	18	1392	336	1728	77	171	248	15	3	18	15	3	0	0	18	87	29	3	119
	الكرخ/ 3	2	0	0	2	217	0	217	12	11	23	1	1	2	1	1	0	0	2	13	0	0	13
الانبار		12	6	0	18	950	476	1426	54	29	83	18	0	18	18	0	0	0	18	47	13	0	60
بابل		4	2	0	6	813	186	999	55	104	159	5	1	6	4	0	2	0	6	44	12	0	56
كربلاء		10	3	0	13	978	345	1323	73	93	166	5	8	13	5	8	0	0	13	52	18	0	70
النجف		4	4	0	8	1883	1042	2925	45	24	69	2	6	8	2	6	0	0	8	97	58	0	155
القادسية		8	1	0	9	758	88	846	111	57	168	9	0	9	6	1	2	0	9	40	5	4	49
المثنى		4	0	0	4	1060	0	1060	52	4	56	3	1	4	3	1	0	0	4	39	0	0	39
واسط		8	3	0	11	462	157	619	54	41	95	8	3	11	8	3	0	0	11	41	9	0	50
ذي قار		5	4	0	9	4060	2633	6693	60	16	76	4	5	9	0	3	4	2	9	21	8	0	29
ميسان		1	0	0	1	65	0	65	9	0	9	1	0	1	1	0	0	0	1	4	0	0	4
البصرة		34	7	0	41	1384	268	1652	181	93	274	13	28	41	8	28	5	0	41	109	17	0	126
المجموع		159	43	4	206	19529	7336	26865	1130	1052	2182	133	73	206	117	73	14	2	206	1028	291	19	1338

عدد المدارس والطلبة الموجودين وأعضاء الهيئة التدريسية واستقلالية المدرسة والشعب حسب الجنس والمحافظة "للمدارس الاعدادية الاهلي "(الصباحي والمسائي) للعام الدراسي 2022/2021

جدول(99)

المحافظة		المدارس الاعدادية																										
		عدد المدارس				عدد الطلبه الموجودين				عدد أعضاء الهيئة التدريسية				استقلالية المدرسة				عدد المدارس حسب الدوام						عدد الشعب			
		ذكور	إناث	مختلط	مجموع	ذكور	إناث	مجموع	ذكور	اناث	مجموع	اصلية	ضيف	مجموع	صباحا	ظهرا	صباحا وظهرا	مساءا	المجموع	ذكور	إناث	مختلط	مجموع
نينـــــــوى		1	1	0	2	63	195	258	18	16	34	2	0	2	2	0	0	0	2	5	8	0	13
صلاح الدين		0	1	0	1	0	43	43	4	5	9	1	0	1	1	0	0	0	1	0	3	0	3
كركوك		0	0	0	0	0	0	0	0	0	0	0	0	0	0	0	0	0	0	0	0	0	0
ديالى		1	1	0	2	75	32	107	8	10	18	2	0	2	2	0	0	0	2	12	8	0	20
بغداد	الرصافة / 1	1	1	0	2	98	99	197	18	15	33	2	0	2	2	0	0	0	2	8	4	0	12
	الرصافة / 2	0	1	1	2	19	27	46	7	15	22	2	0	2	2	0	0	0	2	0	3	3	6
	الرصافة / 3	0	1	0	1	0	26	26	7	7	14	0	1	1	0	0	1	0	1	0	3	0	3
	الكرخ/ 1	1	1	0	2	42	71	113	30	7	37	2	0	2	2	0	0	0	2	5	6	0	11
	الكرخ/ 2	1	0	0	1	45	0	45	1	5	6	1	0	1	0	1	0	0	1	4	0	0	4
	الكرخ/ 3	0	0	0	0	0	0	0	0	0	0	0	0	0	0	0	0	0	0	0	0	0	0
الانبار		0	0	0	0	0	0	0	0	0	0	0	0	0	0	0	0	0	0	0	0	0	0
بابل		2	0	0	2	91	0	91	20	10	30	1	1	2	1	0	1	0	2	6	0	0	6
كربلاء		0	0	0	0	0	0	0	0	0	0	0	0	0	0	0	0	0	0	0	0	0	0
النجف		3	3	0	6	230	321	551	60	29	89	4	2	6	4	2	0	0	6	16	18	0	34
القادسية		1	3	0	4	74	421	495	34	21	55	3	1	4	1	2	1	0	4	2	16	0	18
المثنى		0	0	0	0	0	0	0	0	0	0	0	0	0	0	0	0	0	0	0	0	0	0
واسط		4	2	0	6	374	379	753	49	4	53	5	1	6	5	1	0	0	6	12	9	0	21
ذي قار		2	2	0	4	0	184	184	6	3	9	0	4	4	0	4	0	0	4	0	5	0	5
ميسان		0	0	0	0	0	0	0	0	0	0	0	0	0	0	0	0	0	0	0	0	0	0
البصرة		3	1	0	4	63	0	63	1	0	1	1	3	4	1	0	3	0	4	5	0	0	5
المجموع		20	18	1	39	1174	1798	2972	263	147	410	26	13	39	23	10	6	0	39	75	83	3	161

جدول(100)

عدد المدارس والطلبة الموجودين وأعضاء الهيئة التدريسية واستقلالية المدرسة والشعب حسب الجنس والمحافظة "للمدارس الثانوية الاهلي "(الصباحي والمسائي) للعام الدراسي 2022/2021

المحافظة		المدارس الثانوية																										
		عدد المدارس				عدد الطلبه الموجودين				عدد أعضاء الهيئة التدريسية				استقلالية المدرسة				عدد المدارس حسب الدوام						عدد الشعب			
		ذكور	إناث	مختلط	مجموع	ذكور	إناث	مجموع	ذكور	اناث	مجموع	اصلية	ضيف	مجموع	صباحا	ظهرا	صباحا وظهرا	مساءا	المجموع	ذكور	إناث	مختلط	مجموع
نينـــــــوى		25	20	2	47	3522	2373	5895	422	314	736	46	1	47	46	1	0	0	47	238	187	15	440
صلاح الدين		20	16	1	37	3085	2259	5344	174	165	339	34	3	37	27	5	5	0	37	165	137	6	308
كركوك		28	15	0	43	2915	993	3908	323	171	494	42	1	43	42	0	0	1	43	257	107	0	364
ديالى		7	6	0	13	711	244	955	79	95	174	13	0	13	11	1	1	0	13	27	22	0	49
بغداد	الرصافة / 1	20	16	0	36	2123	1348	3471	205	331	536	36	0	36	35	1	0	0	36	179	128	0	307
	الرصافة / 2	61	40	0	101	7783	6145	13928	709	894	1603	96	5	101	93	6	1	1	101	547	343	11	901
	الرصافة / 3	3	2	0	5	371	128	499	34	56	90	4	1	5	4	1	0	0	5	27	14	0	41
	الكرخ/ 1	33	22	0	55	3218	1867	5085	322	433	755	55	0	55	55	0	0	0	55	320	172	0	492
	الكرخ/ 2	26	18	0	44	3374	2509	5883	306	449	755	44	0	44	42	2	0	0	44	234	166	0	400
	الكرخ/ 3	17	12	1	30	2834	1717	4551	203	321	524	30	0	30	30	0	0	0	30	179	112	5	296
الانبار		18	12	0	30	1465	776	2241	204	105	309	30	0	30	26	4	0	0	30	62	50	0	112
بابل		28	19	0	47	4119	2548	6667	425	356	781	34	13	47	28	2	15	2	47	229	153	0	382
كربلاء		17	14	0	31	3894	2702	6596	282	342	624	12	19	31	12	19	0	0	31	193	140	0	333
النجف		45	29	0	74	11279	8099	19378	1035	321	1356	35	39	74	26	37	9	2	74	512	355	0	867
القادسية		10	13	2	25	1899	1663	3562	249	154	403	17	8	25	9	5	10	1	25	102	113	3	218
المثنى		8	9	0	17	2140	1648	3788	173	75	248	15	2	17	7	6	4	0	17	106	82	0	188
واسط		13	15	0	28	1184	1821	3005	269	159	428	22	6	28	11	11	6	0	28	50	72	0	122
ذي قار		78	75	1	154	4953	6068	11021	1827	456	2283	78	76	154	46	66	33	9	154	540	561	0	1101
ميسان		12	6	0	18	1467	506	1973	175	72	247	10	8	18	4	0	14	0	18	91	45	0	136
البصرة		154	82	0	236	18139	9087	27226	2079	739	2818	160	76	236	106	95	33	2	236	1436	731	0	2167
المجموع		623	441	7	1071	80475	54501	134976	9495	6008	15503	813	258	1071	660	262	131	18	1071	5494	3690	40	9224

جدول (101)

عدد الطلبة المقبولين الجدد في الاول المتوسط حسب العمر والجنس والمحافظة في مدارس التعليم الثانوي (الاهلي) (الصباحي والمسائي) للعام الدراسي 2022/2021

المحافظة		عمر 12 سنة		عمر 13 سنة		عمر 14 سنة		عمر 15 سنة		عمر 16 سنة		المجموع		
		ذكور	إناث	ذكور	إناث	ذكور	إناث	ذكور	إناث	ذكور	إناث	ذكور	إناث	مجموع
نينـــــــــوى		397	205	148	94	90	20	31	2	18	1	684	322	1006
صلاح الدين		288	159	230	127	56	15	9	3	3	2	586	306	892
كركوك		366	118	155	58	59	19	8	0	14	1	602	196	798
ديالى		288	80	121	45	40	23	13	17	1	2	463	167	630
بغداد	الرصافة / 1	701	256	170	90	57	19	28	3	4	1	960	369	1329
	الرصافة / 2	1240	755	828	433	246	56	62	19	15	3	2391	1266	3657
	الرصافة / 3	176	24	47	17	20	4	7	1	0	0	250	46	296
	الكرخ/ 1	498	339	185	34	36	20	9	2	0	0	728	395	1123
	الكرخ/ 2	814	386	424	136	105	17	31	11	9	3	1383	553	1936
	الكرخ/ 3	405	113	310	227	42	34	11	6	5	5	773	385	1158
الانبار		11	9	94	60	141	38	38	6	19	0	303	113	416
بابل		523	194	397	131	113	39	76	2	7	3	1116	369	1485
كربلاء		1043	547	272	110	144	43	68	17	22	4	1549	721	2270
النجف		1201	472	1021	519	259	127	100	45	35	23	2616	1186	3802
القادسية		264	63	208	81	72	11	13	1	19	1	576	157	733
المثنى		273	71	320	76	138	24	55	9	31	6	817	186	1003
واسط		229	78	48	5	17	9	15	0	0	0	309	92	401
ذي قار		662	402	487	291	193	89	101	31	26	8	1469	821	2290
ميسان		151	56	105	8	45	2	22	0	2	0	325	66	391
البصرة		1551	659	1383	457	320	92	96	18	37	4	3387	1230	4617
المجموع		11081	4986	6953	2999	2193	701	793	193	267	67	21287	8946	30233

جدول (102)

عدد الطلبة المقبولين الجدد في الرابع الاعدادي (العلمي والادبي) حسب العمر والجنس والمحافظة في مدارس التعليم الثانوي (الاهلي) (الصباحي والمسائي) للعام الدراسي 2022/2021

المحافظة		عمر 15 سنة		عمر 16 سنة		عمر 17 سنة		عمر 18 سنة		عمر 19 سنة		المجموع		
		ذكور	إناث	ذكور	إناث	ذكور	إناث	ذكور	إناث	ذكور	إناث	ذكور	إناث	مجموع
نينـــــــوى		207	162	139	76	55	28	31	9	20	1	452	276	728
صلاح الدين		225	258	119	88	63	74	14	13	3	3	424	436	860
كركوك		201	80	187	58	72	22	23	6	33	2	516	168	684
ديالى		124	146	40	50	23	20	0	0	0	0	187	216	403
بغداد	الرصافة / 1	343	205	65	34	21	15	10	2	1	2	440	258	698
	الرصافة / 2	598	549	300	328	110	51	15	22	4	20	1027	970	1997
	الرصافة / 3	31	13	15	12	6	2	3	1	0	0	55	28	83
	الكرخ/ 1	295	167	142	61	19	4	2	1	1	3	459	236	695
	الكرخ/ 2	213	266	197	101	55	18	17	10	11	8	493	403	896
	الكرخ/ 3	164	47	149	140	32	36	4	8	3	5	352	236	588
الانبار		5	1	34	21	32	16	12	0	1	0	84	38	122
بابل		227	111	143	105	60	31	17	9	15	6	462	262	724
كربلاء		284	327	137	63	49	24	25	20	11	7	506	441	947
النجف		652	408	484	294	207	108	67	38	24	23	1434	871	2305
القادسية		138	82	62	70	47	16	34	1	17	1	298	170	468
المثنى		126	81	56	60	26	18	2	9	3	3	213	171	384
واسط		63	53	71	59	37	30	0	0	0	0	171	142	313
ذي قار		370	374	279	313	154	106	50	52	15	38	868	883	1751
ميسان		75	37	36	15	11	5	2	0	0	0	124	57	181
البصرة		1255	657	1115	389	524	159	206	71	86	30	3186	1306	4492
المجموع		5596	4024	3770	2337	1603	783	534	272	248	152	11751	7568	19319

يتبع جدول (102)

المحافظة		العلمي																	
		عمر 15 سنة		عمر 16 سنة		عمر 17 سنة		عمر 18 سنة		عمر 19 سنة		المجموع							
		ذكور	إناث	ذكور	إناث	ذكور	إناث	ذكور	إناث	ذكور	إناث	ذكور	إناث	مجموع					
نينـــــــوى		196	160	122	74	42	28	24	8	15	0	399	270	669					
صلاح الدين		87	45	115	71	56	70	11	9	2	2	271	197	468					
كركوك		154	76	157	54	57	17	15	5	21	2	404	154	558					
ديالى		120	130	40	40	23	20	0	0	0	0	183	190	373					
بغداد	الرصافة / 1	320	188	58	29	17	11	6	2	1	2	402	232	634					
	الرصافة / 2	530	526	262	314	94	43	12	19	4	18	902	920	1822					
	الرصافة / 3	30	13	15	8	6	1	3	1	0	0	54	23	77					
	الكرخ/ 1	285	158	125	60	14	4	2	1	1	3	427	226	653					
	الكرخ/ 2	185	236	183	90	44	15	15	8	8	7	435	356	791					
	الكرخ/ 3	156	42	136	138	25	36	3	8	1	5	321	229	550					
الانبار		5	1	34	21	32	16	7	0	0	0	78	38	116					
بابل		224	105	139	104	60	29	17	8	15	6	455	252	707					
كربلاء		282	321	130	62	44	24	22	20	11	7	489	434	923					
النجف		641	408	473	288	199	107	65	37	24	22	1402	862	2264					
القادسية		123	76	51	67	32	16	25	1	13	1	244	161	405					
المثنى		126	81	51	60	24	18	2	9	3	3	206	171	377					
واسط		45	53	62	59	37	27	0	0	0	0	144	139	283					
ذي قار		336	373	272	313	151	103	50	51	15	38	824	878	1702					
ميسان		65	35	35	13	11	5	2	0	0	0	113	53	166					
البصرة		1032	562	827	317	373	121	138	38	40	14	2410	1052	3462					
المجموع		4942	3589	3287	2182	1341	711	419	225	174	130	10163	6837	17000					

تابع جدول (102)

المحافظة		الادبي															
		عمر 15 سنة		عمر 16 سنة		عمر 17 سنة		عمر 18 سنة		عمر 19 سنة		المجموع					
		ذكور	إناث	ذكور	إناث	ذكور	إناث	ذكور	إناث	ذكور	إناث	ذكور	إناث	مجموع			
نينـــــــوى		11	2	17	2	13	0	7	1	5	1	53	6	59			
صلاح الدين		138	213	4	17	7	4	3	4	1	1	153	239	392			
كركوك		47	4	30	4	15	5	8	1	12	0	112	14	126			
ديالى		4	16	0	10	0	0	0	0	0	0	4	26	30			
بغداد	الرصافة / 1	23	17	7	5	4	4	4	0	0	0	38	26	64			
	الرصافة / 2	68	23	38	14	16	8	3	3	0	2	125	50	175			
	الرصافة / 3	1	0	0	4	0	1	0	0	0	0	1	5	6			
	الكرخ/ 1	10	9	17	1	5	0	0	0	0	0	32	10	42			
	الكرخ/ 2	28	30	14	11	11	3	2	2	3	1	58	47	105			
	الكرخ/ 3	8	5	13	2	7	0	1	0	2	0	31	7	38			
الانبار		0	0	0	0	0	0	5	0	1	0	6	0	6			
بابل		3	6	4	1	0	2	0	1	0	0	7	10	17			
كربلاء		2	6	7	1	5	0	3	0	0	0	17	7	24			
النجف		11	0	11	6	8	1	2	1	0	1	32	9	41			
القادسية		15	6	11	3	15	0	9	0	4	0	54	9	63			
المثنى		0	0	5	0	2	0	0	0	0	0	7	0	7			
واسط		18	0	9	0	0	3	0	0	0	0	27	3	30			
ذي قار		34	1	7	0	3	3	0	1	0	0	44	5	49			
ميسان		10	2	1	2	0	0	0	0	0	0	11	4	15			
البصرة		223	95	288	72	151	38	68	33	46	16	776	254	1030			
المجموع		654	435	483	155	262	72	115	47	74	22	1588	731	2319			

عدد الطلبة الموجودين حسب الصف والجنس والمحافظة في مدارس التعليم الثانوي (الاهلي) (الصباحي والمسائي) للعام الدراسي 2022/2021

جدول (103)

المحافظة		الاول متوسط		الثاني متوسط		الثالث متوسط		مجموع المرحلة المتوسطة			الرابع العلمي		الرابع الادبي	
		ذكور	اناث	ذكور	اناث	ذكور	اناث	ذكور	إناث	المجموع	ذكور	اناث	ذكور	اناث
نينـــــوى		684	322	581	261	905	377	2170	960	3130	402	283	58	6
صلاح الدين		586	306	360	212	580	260	1526	778	2304	271	197	153	239
كركوك		602	197	551	151	690	205	1843	553	2396	405	156	112	14
ديالى		463	167	313	140	463	173	1239	480	1719	183	190	34	26
بغداد	الرصافة / 1	960	369	645	259	938	346	2543	974	3517	402	232	38	26
	الرصافة / 2	2391	1266	1931	1040	2515	1141	6837	3447	10284	908	938	133	71
	الرصافة / 3	262	61	168	61	225	54	655	176	831	29	23	1	5
	الكرخ/ 1	728	428	536	306	689	345	1953	1079	3032	436	243	33	10
	الكرخ/ 2	1429	560	941	436	1165	520	3535	1516	5051	452	356	61	47
	الكرخ/ 3	774	385	539	263	851	307	2164	955	3119	331	231	37	7
الانبار		303	113	254	99	393	264	950	476	1426	78	38	213	122
بابل		1128	369	792	324	1344	576	3264	1269	4533	455	255	7	10
كربلاء		1551	723	1033	559	1114	536	3698	1818	5516	497	436	17	7
النجف		2659	1193	1952	1015	2581	1278	7192	3486	10678	1449	989	32	9
القادسية		576	170	478	137	598	355	1652	662	2314	249	162	54	9
المثنى		818	189	627	160	910	295	2355	644	2999	206	184	17	2
واسط		309	92	315	395	505	397	1129	884	2013	144	139	27	3
ذي قار		1469	821	1089	599	1502	1213	4060	2633	6693	824	878	44	5
ميسان		326	67	280	59	410	92	1016	218	1234	124	65	11	5
البصرة		3434	1235	3780	1324	4625	1662	11839	4221	16060	2407	1063	746	261
المجموع		21452	9033	17165	7800	23003	10396	61620	27229	88849	10252	7058	1828	884

تابع جدول (103)

المحافظة		الخامس العلمي (احيائي)		الخامس العلمي (تطبيقي)		الخامس الادبي		السادس العلمي (احيائي)		السادس العلمي (تطبيقي)		السادس الادبي		مجموع المرحلة الأعدادية			المجموع الكلي للمرحلة الثانوية		
		ذكور	اناث	ذكور	اناث	ذكور	اناث	ذكور	اناث	ذكور	إناث	ذكور	إناث	ذكور	إناث	المجموع	ذكور	إناث	المجموع
نينـــــوى		309	252	147	30	101	20	477	969	170	61	24	36	1688	1657	3345	3858	2617	6475
صلاح الدين		240	165	121	94	63	46	371	438	298	288	42	57	1559	1524	3083	3085	2302	5387
كركوك		110	85	36	11	8	5	293	157	79	4	29	8	1072	440	1512	2915	993	3908
ديالى		251	190	15	22	35	27	174	154	33	25	32	25	757	659	1416	1996	1139	3135
بغداد	الرصافة / 1	213	194	133	15	56	149	145	118	63	22	10	9	1060	765	1825	3603	1739	5342
	الرصافة / 2	644	736	332	118	203	80	445	960	265	142	83	78	3013	3123	6136	9850	6570	16420
	الرصافة / 3	20	23	15	9	22	15	4	7	7	8	0	0	98	90	188	753	266	1019
	الكرخ/ 1	290	189	139	36	88	34	339	355	161	65	33	18	1519	950	2469	3472	2029	5501
	الكرخ/ 2	242	301	141	51	131	60	133	395	93	67	23	52	1276	1329	2605	4811	2845	7656
	الكرخ/ 3	183	230	91	24	84	21	85	195	57	39	19	15	887	762	1649	3051	1717	4768
الانبار		220	129	89	39	281	101	257	267	129	26	198	54	1465	776	2241	2415	1252	3667
بابل		491	347	33	7	59	27	622	741	66	26	26	52	1759	1465	3224	5023	2734	7757
كربلاء		318	443	108	23	57	31	143	278	17	4	17	7	1174	1229	2403	4872	3047	7919
النجف		1400	1069	113	26	119	22	2520	3469	342	108	225	284	6200	5976	12176	13392	9462	22854
القادسية		312	392	9	4	47	39	364	827	21	14	23	63	1079	1510	2589	2731	2172	4903
المثنى		171	217	80	22	44	14	214	481	100	66	13	18	845	1004	1849	3200	1648	4848
واسط		152	85	0	0	0	0	530	1196	38	7	0	43	891	1473	2364	2020	2357	4377
ذي قار		998	1177	17	19	96	5	2674	3998	230	117	70	53	4953	6252	11205	9013	8885	17898
ميسان		119	74	119	13	40	17	58	87	45	20	0	7	516	288	804	1532	506	2038
البصرة		496	524	764	378	151	83	1083	1584	1848	1048	252	193	7747	5134	12881	19586	9355	28941
المجموع		7179	6822	2502	941	1685	796	10931	16676	4062	2157	1119	1072	39558	36406	75964	101178	63635	164813

جدول (104)

عدد الطلبة الموجودين حسب الصف والجنس والمحافظة في مدارس التعليم الثانوي (الاهلي) (الصباحي فقط) للعام الدراسي 2022/2021

المحافظة		الاول متوسط		الثاني متوسط		الثالث متوسط		مجموع المرحلة المتوسطة			الرابع العلمي		الرابع الادبي	
		ذكور	اناث	ذكور	اناث	ذكور	اناث	ذكور	إناث	المجموع	ذكور	اناث	ذكور	اناث
نينـــــــوى		684	322	581	261	905	377	2170	960	3130	402	283	58	6
صلاح الدين		586	306	360	212	580	260	1526	778	2304	271	197	153	239
كركوك		601	197	545	151	670	205	1816	553	2369	388	156	101	14
ديالى		463	167	313	140	463	173	1239	480	1719	183	190	34	26
بغداد	الرصافة / 1	960	369	645	259	938	346	2543	974	3517	402	232	38	26
	الرصافة / 2	2388	1266	1931	1040	2510	1141	6829	3447	10276	905	938	133	71
	الرصافة / 3	262	61	168	61	225	54	655	176	831	29	23	1	5
	الكرخ/ 1	728	428	536	306	689	345	1953	1079	3032	436	243	33	10
	الكرخ/ 2	1429	560	941	436	1165	520	3535	1516	5051	452	356	61	47
	الكرخ/ 3	774	385	539	263	851	307	2164	955	3119	331	231	37	7
الانبار		303	113	254	99	393	264	950	476	1426	78	38	213	122
بابل		1125	369	788	324	1328	576	3241	1269	4510	441	255	7	10
كربلاء		1551	723	1033	559	1114	536	3698	1818	5516	497	436	17	7
النجف		2637	1193	1934	1015	2545	1278	7116	3486	10602	1434	989	27	9
القادسية		568	170	471	137	588	355	1627	662	2289	238	162	54	9
المثنى		818	189	627	160	910	295	2355	644	2999	206	184	17	2
واسط		309	92	315	395	505	397	1129	884	2013	144	139	27	3
ذي قار		1449	821	1060	599	1478	1213	3987	2633	6620	817	878	44	2
ميسان		326	67	280	59	410	92	1016	218	1234	124	65	11	5
البصرة		3432	1235	3765	1324	4595	1662	11792	4221	16013	2400	1063	740	261
المجموع		21393	9033	17086	7800	22862	10396	61341	27229	88570	10178	7058	1806	881

تابع جدول (104)

المحافظة		الخامس العلمي (احيائي)		الخامس العلمي (تطبيقي)		الخامس الادبي		السادس العلمي (احيائي)		السادس العلمي (تطبيقي)		السادس الادبي		مجموع المرحلة الأعدادية			المجموع الكلي للمرحلة الثانوية		
		ذكور	إناث	ذكور	إناث	ذكور	إناث	ذكور	إناث	ذكور	إناث	ذكور	إناث	ذكور	إناث	المجموع	ذكور	إناث	المجموع
نينـــــــوى		309	252	147	30	101	20	477	969	170	61	24	36	1688	1657	3345	3858	2617	6475
صلاح الدين		240	165	121	94	63	46	371	438	298	288	42	57	1559	1524	3083	3085	2302	5387
كركوك		107	85	33	11	7	5	286	157	69	4	16	8	1007	440	1447	2823	993	3816
ديالى		251	190	15	22	35	27	174	154	33	25	32	25	757	659	1416	1996	1139	3135
بغداد	الرصافة / 1	213	194	133	15	56	149	145	118	63	22	10	9	1060	765	1825	3603	1739	5342
	الرصافة / 2	637	736	332	118	196	80	443	960	263	142	81	78	2990	3123	6113	9819	6570	16389
	الرصافة / 3	20	23	15	9	22	15	4	7	7	8	0	0	98	90	188	753	266	1019
	الكرخ/ 1	290	189	139	36	88	34	339	355	161	65	33	18	1519	950	2469	3472	2029	5501
	الكرخ/ 2	242	301	141	51	131	60	133	395	93	67	23	52	1276	1329	2605	4811	2845	7656
	الكرخ/ 3	183	230	91	24	84	21	85	195	57	39	19	15	887	762	1649	3051	1717	4768
الانبار		220	129	89	39	281	101	257	267	129	26	198	54	1465	776	2241	2415	1252	3667
بابل		478	347	29	7	42	27	615	741	59	26	23	52	1694	1465	3159	4935	2734	7669
كربلاء		318	443	108	23	57	31	143	278	17	4	17	7	1174	1229	2403	4872	3047	7919
النجف		1397	1069	111	26	103	22	2518	3469	340	108	225	284	6155	5976	12131	13271	9462	22733
القادسية		303	392	9	4	47	39	354	827	21	14	23	63	1049	1510	2559	2676	2172	4848
المثنى		171	217	80	22	44	14	214	481	100	66	13	18	845	1004	1849	3200	1648	4848
واسط		152	85	0	0	0	0	530	1196	38	7	0	43	891	1473	2364	2020	2357	4377
ذي قار		978	1177	13	19	93	5	2606	3987	180	113	69	51	4800	6232	11032	8787	8865	17652
ميسان		119	74	119	13	40	17	58	87	45	20	0	7	516	288	804	1532	506	2038
البصرة		496	524	764	378	145	83	1079	1584	1831	1048	250	182	7705	5123	12828	19497	9344	28841
المجموع		7124	6822	2489	941	1635	796	10831	16665	3974	2153	1098	1059	39135	36375	75510	100476	63604	164080

عدد الطلبة الموجودين حسب الصف والجنس والمحافظة في مدارس التعليم الثانوي (الاهلي) (المسائي فقط) للعام الدراسي 2022/2021

جدول (105)

المحافظة		الاول متوسط		الثاني متوسط		الثالث متوسط		مجموع المرحلة المتوسطة				الرابع العلمي		الرابع الادبي	
		ذكور	اناث	ذكور	اناث	ذكور	اناث	ذكور	إناث	المجموع	ذكور	اناث	ذكور	اناث
نينـــــــوى		0	0	0	0	0	0	0	0	0	0	0	0	0
صلاح الدين		0	0	0	0	0	0	0	0	0	0	0	0	0
كركوك		1	0	6	0	20	0	27	0	27	17	0	11	0
ديالى		0	0	0	0	0	0	0	0	0	0	0	0	0
بغداد	الرصافة / 1	0	0	0	0	0	0	0	0	0	0	0	0	0
	الرصافة / 2	3	0	0	0	5	0	8	0	8	3	0	0	0
	الرصافة / 3	0	0	0	0	0	0	0	0	0	0	0	0	0
	الكرخ/ 1	0	0	0	0	0	0	0	0	0	0	0	0	0
	الكرخ/ 2	0	0	0	0	0	0	0	0	0	0	0	0	0
	الكرخ/ 3	0	0	0	0	0	0	0	0	0	0	0	0	0
الانبار		0	0	0	0	0	0	0	0	0	0	0	0	0
بابل		3	0	4	0	16	0	23	0	23	14	0	0	0
كربلاء		0	0	0	0	0	0	0	0	0	0	0	0	0
النجف		22	0	18	0	36	0	76	0	76	15	0	5	0
القادسية		8	0	7	0	10	0	25	0	25	11	0	0	0
المثنى		0	0	0	0	0	0	0	0	0	0	0	0	0
واسط		0	0	0	0	0	0	0	0	0	0	0	0	0
ذي قار		20	0	29	0	24	0	73	0	73	7	0	0	3
ميسان		0	0	0	0	0	0	0	0	0	0	0	0	0
البصرة		2	0	15	0	30	0	47	0	47	7	0	6	0
المجموع		59	0	79	0	141	0	279	0	279	74	0	22	3

تابع جدول (105)

المحافظة		الخامس العلمي (احيائي)		الخامس العلمي (تطبيقي)		الخامس الادبي		السادس العلمي (احيائي)		السادس العلمي (تطبيقي)		السادس الادبي		مجموع المرحلة الأعدادية			المجموع الكلي للمرحلة الثانوية		
		ذكور	ذكور	ذكور	اناث	ذكور	اناث	ذكور	إناث	ذكور	إناث	ذكور	إناث	ذكور	إناث	المجموع	ذكور	إناث	المجموع
نينـــــــوى		0	0	0	0	0	0	0	0	0	0	0	0	0	0	0	0	0	0
صلاح الدين		0	0	0	0	0	0	0	0	0	0	0	0	0	0	0	0	0	0
كركوك		3	0	3	0	1	0	7	0	10	0	13	0	65	0	65	92	0	92
ديالى		0	0	0	0	0	0	0	0	0	0	0	0	0	0	0	0	0	0
بغداد	الرصافة / 1	0	0	0	0	0	0	0	0	0	0	0	0	0	0	0	0	0	0
	الرصافة / 2	7	0	0	0	7	0	2	0	2	0	2	0	23	0	23	31	0	31
	الرصافة / 3	0	0	0	0	0	0	0	0	0	0	0	0	0	0	0	0	0	0
	الكرخ/ 1	0	0	0	0	0	0	0	0	0	0	0	0	0	0	0	0	0	0
	الكرخ/ 2	0	0	0	0	0	0	0	0	0	0	0	0	0	0	0	0	0	0
	الكرخ/ 3	0	0	0	0	0	0	0	0	0	0	0	0	0	0	0	0	0	0
الانبار		0	0	0	0	0	0	0	0	0	0	0	0	0	0	0	0	0	0
بابل		13	0	4	0	17	0	7	0	7	0	3	0	65	0	65	88	0	88
كربلاء		0	0	0	0	0	0	0	0	0	0	0	0	0	0	0	0	0	0
النجف		3	0	2	0	16	0	2	0	2	0	0	0	45	0	45	121	0	121
القادسية		9	0	0	0	0	0	10	0	0	0	0	0	30	0	30	55	0	55
المثنى		0	0	0	0	0	0	0	0	0	0	0	0	0	0	0	0	0	0
واسط		0	0	0	0	0	0	0	0	0	0	0	0	0	0	0	0	0	0
ذي قار		20	0	4	0	3	0	68	11	50	4	1	2	153	20	173	226	20	246
ميسان		0	0	0	0	0	0	0	0	0	0	0	0	0	0	0	0	0	0
البصرة		0	0	0	0	6	0	4	0	17	0	2	11	42	11	53	89	11	100
المجموع		55	0	13	0	50	0	100	11	88	4	21	13	423	31	454	702	31	733

جدول (106)

عدد الطلبة الموجودين حسب العمر والصف والجنس في مدارس التعليم الثانوي (الاهلي) (الصباحي والمسائي) للعام الدراسي 2022/2021

العمر	الصف الاول		الصف الثاني		الصف الثالث		مجموع المرحلة المتوسطة			الرابع العلمي		الرابع الادبي	
	ذكور	إناث	ذكور	إناث	ذكور	إناث	ذكور	إناث	المجموع	ذكور	إناث	ذكور	إناث
12سنة	11081	4999	0	0	0	0	11081	4999	16080	0	0	0	0
13سنة	7025	3070	8024	4019	0	0	15049	7089	22138	0	0	0	0
14سنة	2263	700	5880	2904	9344	4696	17487	8300	25787	0	0	0	0
15سنة	815	197	2171	602	7581	3642	10567	4441	15008	4925	3595	663	435
16سنة	268	67	834	208	3688	1382	4790	1657	6447	3318	2322	610	261
17سنة	0	0	256	67	1816	477	2072	544	2616	1363	752	370	121
18سنة	0	0	0	0	574	199	574	199	773	458	253	115	46
19سنة	0	0	0	0	0	0	0	0	0	188	136	70	21
20سنة	0	0	0	0	0	0	0	0	0	0	0	0	0
اكثر من 21	0	0	0	0	0	0	0	0	0	0	0	0	0
المجموع	21452	9033	17165	7800	23003	10396	61620	27229	88849	10252	7058	1828	884

تابع جدول (106)

العمر	الخامس العلمي (احيائي)		الخامس العلمي (تطبيقي)		خامس ادبي		السادس العلمي (احيائي)		السادس العلمي (تطبيقي)		سادس ادبي		مجموع المرحلة الاعدادية			المجموع الكلي		
	ذكور	إناث	ذكور	إناث	ذكور	إناث	ذكور	إناث	ذكور	إناث	ذكور	إناث	ذكور	إناث	المجموع	ذكور	إناث	المجموع
12سنة	0	0	0	0	0	0	0	0	0	0	0	0	0	0	0	11081	4999	16080
13سنة	0	0	0	0	0	0	0	0	0	0	0	0	0	0	0	15049	7089	22138
14سنة	0	0	0	0	0	0	0	0	0	0	0	0	0	0	0	17487	8300	25787
15سنة	0	0	0	0	0	0	0	0	0	0	0	0	5588	4030	9618	16155	8471	24626
16سنة	3336	3069	1089	520	467	305	0	0	0	0	0	0	8820	6477	15297	13610	8134	21744
17سنة	2079	2368	728	227	491	233	3952	6281	1394	1011	236	320	10613	11313	21926	12685	11857	24542
18سنة	1056	890	408	105	359	151	3059	4918	1048	605	283	374	6786	7342	14128	7360	7541	14901
19سنة	465	368	194	56	265	70	2065	3273	838	321	333	188	4418	4433	8851	4418	4433	8851
20سنة	243	127	83	33	103	37	1386	1511	533	154	175	112	2523	1974	4497	2523	1974	4497
اكثر من 21	0	0	0	0	0	0	469	693	249	66	92	78	810	837	1647	810	837	1647
المجموع	7179	6822	2502	941	1685	796	10931	16676	4062	2157	1119	1072	39558	36406	75964	101178	63635	164813

عدد الطلبة الموجودين في الصف الاول المتوسط حسب العمر والجنس والمحافظة في مدارس التعليم الثانوي (الاهلي) للعام الدراسي 2022/2021

جدول (107)

المحافظة		عمر 12 سنة		عمر 13 سنة		عمر 14 سنة		عمر 15 سنة		عمر 16 سنة		المجموع		
		ذكور	إناث	ذكور	إناث	ذكور	إناث	ذكور	إناث	ذكور	إناث	ذكور	إناث	مجموع
نينوى		397	205	148	94	90	20	31	2	18	1	684	322	1006
صلاح الدين		288	159	230	127	56	15	9	3	3	2	586	306	892
كركوك		366	118	155	59	59	19	8	0	14	1	602	197	799
ديالى		288	80	121	45	40	23	13	17	1	2	463	167	630
بغداد	الرصافه / 1	701	256	170	92	57	18	28	2	4	1	960	369	1329
	الرصافه / 2	1240	755	828	433	246	56	62	19	15	3	2391	1266	3657
	الرصافه / 3	176	38	54	18	25	4	7	1	0	0	262	61	323
	الكرخ/ 1	498	339	185	67	36	20	9	2	0	0	728	428	1156
	الكرخ/ 2	814	386	463	143	109	17	33	11	10	3	1429	560	1989
	الكرخ/ 3	405	113	311	227	42	34	11	6	5	5	774	385	1159
الانبار		11	9	94	60	141	38	38	6	19	0	303	113	416
بابل		523	194	409	131	113	39	76	2	7	3	1128	369	1497
كربلاء		1043	547	272	111	144	43	70	18	22	4	1551	723	2274
النجف		1201	471	1033	524	279	127	111	48	35	23	2659	1193	3852
القادسية		264	63	208	94	72	11	13	1	19	1	576	170	746
المثنى		273	71	321	78	138	24	55	10	31	6	818	189	1007
واسط		229	78	48	5	17	9	15	0	0	0	309	92	401
ذي قار		662	402	487	291	193	89	101	31	26	8	1469	821	2290
ميسان		151	56	105	9	46	2	22	0	2	0	326	67	393
البصرة		1551	659	1383	462	360	92	103	18	37	4	3434	1235	4669
المجموع		11081	4999	7025	3070	2263	700	815	197	268	67	21452	9033	30485

جدول (108)

عدد الطلبة الموجودين في الصف الثاني المتوسط حسب العمر والجنس والمحافظة في مدارس التعليم الثانوي (الاهلي) للعام الدراسي 2022/2021

المحافظة		عمر 13 سنة		عمر 14 سنة		عمر 15 سنة		عمر 16 سنة		عمر 17 سنة		المجموع		
		ذكور	إناث	ذكور	إناث	ذكور	إناث	ذكور	إناث	ذكور	إناث	ذكور	إناث	مجموع
نينوى		272	133	187	107	78	13	33	6	11	2	581	261	842
صلاح الدين		225	95	65	88	45	15	15	10	10	4	360	212	572
كركوك		255	74	201	62	63	10	20	5	12	0	551	151	702
ديالى		198	90	100	40	15	10	0	0	0	0	313	140	453
بغداد	الرصافه / 1	501	181	106	55	30	16	6	5	2	2	645	259	904
	الرصافه / 2	877	569	768	395	229	53	41	18	16	5	1931	1040	2971
	الرصافه / 3	95	37	50	19	16	3	4	2	3	0	168	61	229
	الكرخ/ 1	351	246	156	55	22	4	4	1	3	0	536	306	842
	الكرخ/ 2	495	275	292	124	102	30	46	5	6	2	941	436	1377
	الكرخ/ 3	259	66	186	168	57	15	27	9	10	5	539	263	802
الانبار		8	1	80	68	124	26	38	2	4	2	254	99	353
بابل		407	143	273	134	60	31	37	11	15	5	792	324	1116
كربلاء		694	364	184	122	105	43	43	24	7	6	1033	559	1592
النجف		832	337	771	501	246	124	87	39	16	14	1952	1015	2967
القادسية		153	55	175	69	91	9	30	3	29	1	478	137	615
المثنى		206	73	257	54	97	21	47	12	20	0	627	160	787
واسط		168	251	77	124	53	11	16	5	1	4	315	395	710
ذي قار		394	284	434	232	145	48	85	25	31	10	1089	599	1688
ميسان		109	34	94	22	48	3	27	0	2	0	280	59	339
البصرة		1525	711	1424	465	545	117	228	26	58	5	3780	1324	5104
المجموع		8024	4019	5880	2904	2171	602	834	208	256	67	17165	7800	24965

جدول (109)

عدد الطلبة الموجودين في الصف الثالث المتوسط حسب العمر والجنس والمحافظة في مدارس التعليم الثانوي(الاهلي) للعام الدراسي 2022/2021

المحافظة		عمر 14 سنة		عمر 15 سنة		عمر 16 سنة		عمر 17 سنة		عمر 18 سنة		المجموع		
		ذكور	إناث	ذكور	إناث	ذكور	إناث	ذكور	إناث	ذكور	إناث	ذكور	إناث	مجموع
نينوى		361	172	311	134	154	47	66	17	13	7	905	377	1282
صلاح الدين		214	94	181	85	98	71	80	6	7	4	580	260	840
كركوك		320	58	228	88	84	41	35	11	23	7	690	205	895
ديالى		338	110	90	53	35	10	0	0	0	0	463	173	636
بغداد	الرصافه / 1	626	213	193	103	85	26	32	4	2	0	938	346	1284
	الرصافه / 2	954	520	1006	467	365	96	154	43	36	15	2515	1141	3656
	الرصافه / 3	112	33	68	15	30	1	11	5	4	0	225	54	279
	الكرخ/ 1	378	244	218	74	63	12	27	11	3	4	689	345	1034
	الكرخ/ 2	571	321	357	118	142	57	81	18	14	6	1165	520	1685
	الكرخ/ 3	304	98	304	162	142	30	74	11	27	6	851	307	1158
الانبار		51	4	73	94	135	140	76	26	58	0	393	264	657
بابل		595	295	426	159	186	87	99	22	38	13	1344	576	1920
كربلاء		596	341	257	101	158	54	81	25	22	15	1114	536	1650
النجف		1032	337	830	599	472	228	178	86	69	28	2581	1278	3859
القادسية		193	80	167	197	149	51	61	19	28	8	598	355	953
المثنى		253	144	203	86	187	32	206	20	61	13	910	295	1205
واسط		96	277	248	64	101	35	50	13	10	8	505	397	902
ذي قار		519	441	472	473	297	179	169	74	45	46	1502	1213	2715
ميسان		101	66	165	16	101	7	42	3	1	0	410	92	502
البصرة		1730	848	1784	554	704	178	294	63	113	19	4625	1662	6287
المجموع		9344	4696	7581	3642	3688	1382	1816	477	574	199	23003	10396	33399

جدول (110)

عدد الطلبة الموجودين في الصف الرابع العلمي حسب العمر والجنس والمحافظة في مدارس التعليم الثانوي (الاهلي) للعام الدراسي 2022/2021

المحافظة		عمر 15 سنة		عمر 16 سنة		عمر 17 سنة		عمر 18 سنة		عمر 19 سنة		المجموع		
		ذكور	إناث	ذكور	إناث	ذكور	إناث	ذكور	إناث	ذكور	إناث	ذكور	إناث	مجموع
نينوى		196	160	124	85	43	30	24	8	15	0	402	283	685
صلاح الدين		87	45	115	71	56	70	11	9	2	2	271	197	468
كركوك		154	76	158	56	57	17	15	5	21	2	405	156	561
ديالى		120	130	40	40	23	20	0	0	0	0	183	190	373
بغداد	الرصافه / 1	320	188	57	33	19	7	5	1	1	3	402	232	634
	الرصافه / 2	523	532	272	317	97	52	13	20	3	17	908	938	1846
	الرصافه / 3	19	13	7	8	3	1	0	1	0	0	29	23	52
	الكرخ/ 1	285	158	134	68	14	4	2	10	1	3	436	243	679
	الكرخ/ 2	185	236	197	90	45	15	16	8	9	7	452	356	808
	الكرخ/ 3	157	42	143	139	26	37	3	8	2	5	331	231	562
الانبار		5	1	34	21	32	16	7	0	0	0	78	38	116
بابل		224	105	139	109	60	28	17	8	15	5	455	255	710
كربلاء		282	321	138	63	44	25	22	20	11	7	497	436	933
النجف		641	408	501	380	207	128	70	45	30	28	1449	989	2438
القادسية		123	76	51	68	33	16	25	1	17	1	249	162	411
المثنى		126	81	36	71	24	23	17	7	3	2	206	184	390
واسط		45	53	62	59	37	27	0	0	0	0	144	139	283
ذي قار		336	373	272	313	151	103	50	51	15	38	824	878	1702
ميسان		65	35	35	13	11	9	12	8	1	0	124	65	189
البصرة		1032	562	803	318	381	124	149	43	42	16	2407	1063	3470
المجموع		4925	3595	3318	2322	1363	752	458	253	188	136	10252	7058	17310

عدد الطلبة الموجودين في الصف الرابع الادبي حسب العمر والجنس والمحافظة في مدارس التعليم الثانوي (الاهلي) للعام الدراسي 2022/2021

جدول (111)

المحافظة		عمر 15 سنة		عمر 16 سنة		عمر 17 سنة		عمر 18 سنة		عمر 19 سنة		المجموع		
		ذكور	إناث	ذكور	إناث	ذكور	إناث	ذكور	إناث	ذكور	إناث	ذكور	إناث	مجموع
نينوى		11	2	17	2	15	0	8	1	7	1	58	6	64
صلاح الدين		138	213	4	17	7	4	3	4	1	1	153	239	392
كركوك		47	4	30	4	15	5	8	1	12	0	112	14	126
ديالى		4	16	30	10	0	0	0	0	0	0	34	26	60
بغداد	الرصافه / 1	23	17	6	5	4	4	4	0	1	0	38	26	64
	الرصافه / 2	75	23	43	29	12	15	3	2	0	2	133	71	204
	الرصافه / 3	1	0	0	4	0	1	0	0	0	0	1	5	6
	الكرخ/ 1	10	9	18	1	5	0	0	0	0	0	33	10	43
	الكرخ/ 2	28	30	15	11	13	3	2	2	3	1	61	47	108
	الكرخ/ 3	10	5	14	2	9	0	2	0	2	0	37	7	44
الانبار		0	0	115	79	98	43	0	0	0	0	213	122	335
بابل		3	6	4	1	0	2	0	1	0	0	7	10	17
كربلاء		2	6	7	1	5	0	3	0	0	0	17	7	24
النجف		11	0	11	6	8	1	2	1	0	1	32	9	41
القادسية		15	6	11	3	15	0	9	0	4	0	54	9	63
المثنى		0	0	13	1	4	1	0	0	0	0	17	2	19
واسط		18	0	9	0	0	3	0	0	0	0	27	3	30
ذي قار		34	1	7	0	3	3	0	1	0	0	44	5	49
ميسان		10	2	1	2	0	1	0	0	0	0	11	5	16
البصرة		223	95	255	83	157	35	71	33	40	15	746	261	1007
المجموع		663	435	610	261	370	121	115	46	70	21	1828	884	2712

عدد الطلبة الموجودين في الصف الخامس العلمي (الكلي) حسب العمر والجنس والمحافظة في مدارس التعليم الثانوي (الاهلي) للعام الدراسي 2022/2021

جدول (112)

المحافظة		عمر 16 سنة		عمر 17 سنة		عمر 18 سنة		عمر 19 سنة		عمر 20 سنة		المجموع		
		ذكور	إناث	ذكور	إناث	ذكور	إناث	ذكور	إناث	ذكور	إناث	ذكور	إناث	مجموع
نينوى		302	138	53	92	69	31	24	10	8	11	456	282	738
صلاح الدين		288	145	32	70	25	32	13	6	3	6	361	259	620
كركوك		68	31	42	42	26	18	2	3	8	2	146	96	242
ديالى		161	140	95	12	10	60	0	0	0	0	266	212	478
بغداد	الرصافه / 1	219	153	78	38	46	13	2	4	1	1	346	209	555
	الرصافه / 2	474	420	302	329	136	67	50	26	14	12	976	854	1830
	الرصافه / 3	27	16	8	9	0	4	0	2	0	1	35	32	67
	الكرخ/ 1	245	135	137	61	38	19	8	4	1	6	429	225	654
	الكرخ/ 2	166	194	141	108	46	27	26	15	4	8	383	352	735
	الكرخ/ 3	96	54	115	152	54	35	8	10	1	3	274	254	528
الانبار		28	26	134	96	103	25	37	20	7	1	309	168	477
بابل		219	160	106	121	108	46	56	19	35	8	524	354	878
كربلاء		205	288	128	84	65	48	20	33	8	13	426	466	892
النجف		642	428	491	397	180	164	140	76	60	30	1513	1095	2608
القادسية		55	82	144	223	72	56	25	27	25	8	321	396	717
المثنى		124	103	68	71	42	37	10	22	7	6	251	239	490
واسط		93	45	41	38	13	2	5	0	0	0	152	85	237
ذي قار		368	527	287	364	195	170	99	105	66	30	1015	1196	2211
ميسان		80	22	45	26	38	24	30	15	45	0	238	87	325
البصرة		565	482	360	262	198	117	104	27	33	14	1260	902	2162
المجموع		4425	3589	2807	2595	1464	995	659	424	326	160	9681	7763	17444

يتبع جدول (112)

المحافظة		الاحيائي															
		عمر 16 سنة		عمر 17 سنة		عمر 18 سنة		عمر 19 سنة		عمر 20 سنة		المجموع					
		ذكور	إناث	ذكور	إناث	ذكور	إناث	ذكور	إناث	ذكور	إناث	ذكور	إناث	مجموع			
نينوى		208	127	35	84	46	27	14	6	6	8	309	252	561			
صلاح الدين		200	90	15	45	13	22	10	4	2	4	240	165	405			
كركوك		50	30	34	38	20	15	2	2	4	0	110	85	195			
ديالى		151	120	90	10	10	60	0	0	0	0	251	190	441			
بغداد	الرصافه / 1	150	144	37	33	25	12	1	4	0	1	213	194	407			
	الرصافه / 2	307	357	205	285	81	62	38	25	13	7	644	736	1380			
	الرصافه / 3	17	15	3	4	0	2	0	1	0	1	20	23	43			
	الكرخ/ 1	179	112	88	55	18	15	4	3	1	4	290	189	479			
	الكرخ/ 2	112	166	88	96	27	21	14	12	1	6	242	301	543			
	الكرخ/ 3	70	39	80	146	27	33	6	10	0	2	183	230	413			
الانبار		18	20	95	88	89	13	11	7	7	1	220	129	349			
بابل		204	158	98	118	100	45	55	18	34	8	491	347	838			
كربلاء		152	282	95	78	50	44	15	27	6	12	318	443	761			
النجف		602	413	457	389	162	161	126	76	53	30	1400	1069	2469			
القادسية		55	78	136	223	71	56	25	27	25	8	312	392	704			
المثنى		94	95	48	68	21	29	4	20	4	5	171	217	388			
واسط		93	45	41	38	13	2	5	0	0	0	152	85	237			
ذي قار		356	517	285	359	192	170	99	102	66	29	998	1177	2175			
ميسان		44	22	25	26	21	15	16	11	13	0	119	74	193			
البصرة		274	239	124	185	70	86	20	13	8	1	496	524	1020			
المجموع		3336	3069	2079	2368	1056	890	465	368	243	127	7179	6822	14001			

تابع جدول (112)

المحافظة		التطبيقي															
		عمر 16 سنة		عمر 17 سنة		عمر 18 سنة		عمر 19 سنة		عمر 20 سنة		المجموع					
		ذكور	إناث	ذكور	إناث	ذكور	إناث	ذكور	إناث	ذكور	إناث	ذكور	إناث	مجموع			
نينوى		94	11	18	8	23	4	10	4	2	3	147	30	177			
صلاح الدين		88	55	17	25	12	10	3	2	1	2	121	94	215			
كركوك		18	1	8	4	6	3	0	1	4	2	36	11	47			
ديالى		10	20	5	2	0	0	0	0	0	0	15	22	37			
بغداد	الرصافه / 1	69	9	41	5	21	1	1	0	1	0	133	15	148			
	الرصافه / 2	167	63	97	44	55	5	12	1	1	5	332	118	450			
	الرصافه / 3	10	1	5	5	0	2	0	1	0	0	15	9	24			
	الكرخ/ 1	66	23	49	6	20	4	4	1	0	2	139	36	175			
	الكرخ/ 2	54	28	53	12	19	6	12	3	3	2	141	51	192			
	الكرخ/ 3	26	15	35	6	27	2	2	0	1	1	91	24	115			
الانبار		10	6	39	8	14	12	26	13	0	0	89	39	128			
بابل		15	2	8	3	8	1	1	1	1	0	33	7	40			
كربلاء		53	6	33	6	15	4	5	6	2	1	108	23	131			
النجف		40	15	34	8	18	3	14	0	7	0	113	26	139			
القادسية		0	4	8	0	1	0	0	0	0	0	9	4	13			
المثنى		30	8	20	3	21	8	6	2	3	1	80	22	102			
واسط		0	0	0	0	0	0	0	0	0	0	0	0	0			
ذي قار		12	10	2	5	3	0	0	3	0	1	17	19	36			
ميسان		36	0	20	0	17	9	14	4	32	0	119	13	132			
البصرة		291	243	236	77	128	31	84	14	25	13	764	378	1142			
المجموع		1089	520	728	227	408	105	194	56	83	33	2502	941	3443			

جدول (113)

عدد الطلبة الموجودين في الصف الخامس الادبي حسب العمر والجنس والمحافظة في مدارس التعليم الثانوي (الاهلي) للعام الدراسي 2022/2021

المحافظة		عمر 16 سنة		عمر 17 سنة		عمر 18 سنة		عمر 19 سنة		عمر 20 سنة		المجموع		
		ذكور	إناث	ذكور	إناث	ذكور	إناث	ذكور	إناث	ذكور	إناث	ذكور	إناث	مجموع
نينوى		40	6	7	6	30	2	16	4	8	2	101	20	121
صلاح الدين		33	15	18	12	6	10	4	5	2	4	63	46	109
كركوك		5	2	1	0	1	2	0	1	1	0	8	5	13
ديالى		30	20	5	7	0	0	0	0	0	0	35	27	62
بغداد	الرصافه / 1	17	83	21	36	14	16	4	11	0	3	56	149	205
	الرصافه / 2	104	30	49	22	32	11	17	12	1	5	203	80	283
	الرصافه / 3	16	0	6	0	0	10	0	4	0	1	22	15	37
	الكرخ/ 1	30	19	27	6	22	5	6	2	3	2	88	34	122
	الكرخ/ 2	38	25	41	23	28	4	14	4	10	4	131	60	191
	الكرخ/ 3	12	9	34	3	22	2	8	6	8	1	84	21	105
الانبار		0	0	116	49	88	52	77	0	0	0	281	101	382
بابل		10	6	7	5	13	4	12	5	17	7	59	27	86
كربلاء		4	14	29	7	14	6	7	4	3	0	57	31	88
النجف		35	11	21	9	17	1	34	1	12	0	119	22	141
القادسية		15	20	18	14	7	4	2	1	5	0	47	39	86
المثنى		5	1	20	3	12	4	5	4	2	2	44	14	58
واسط		0	0	0	0	0	0	0	0	0	0	0	0	0
ذي قار		26	0	19	1	20	1	18	0	13	3	96	5	101
ميسان		11	8	8	4	8	4	5	1	8	0	40	17	57
البصرة		36	36	44	26	25	13	36	5	10	3	151	83	234
المجموع		467	305	491	233	359	151	265	70	103	37	1685	796	2481

جدول (114)

عدد الطلبة الموجودين في الصف السادس العلمي (الكلي) حسب العمر والجنس والمحافظة في مدارس التعليم الثانوي (الاهلي) للعام الدراسي 2022/2021

المحافظة		عمر 17 سنة		عمر 18 سنة		عمر 19 سنة		عمر 20 سنة		عمر 21 سنة		المجموع		
		ذكور	إناث	ذكور	إناث	ذكور	إناث	ذكور	إناث	ذكور	إناث	ذكور	إناث	مجموع
نينوى		326	367	188	290	74	206	44	100	15	67	647	1030	1677
صلاح الدين		270	292	181	178	140	165	78	91	0	0	669	726	1395
كركوك		144	42	124	39	56	69	23	9	25	2	372	161	533
ديالى		148	145	39	24	20	10	0	0	0	0	207	179	386
بغداد	الرصافه / 1	119	61	59	55	17	13	11	6	2	5	208	140	348
	الرصافه / 2	307	561	201	338	115	120	66	67	21	16	710	1102	1812
	الرصافه / 3	7	2	4	10	0	1	0	2	0	0	11	15	26
	الكرخ/ 1	183	233	170	72	96	80	33	25	18	10	500	420	920
	الكرخ/ 2	89	142	72	211	29	89	27	14	9	6	226	462	688
	الكرخ/ 3	35	67	26	115	64	34	14	9	3	9	142	234	376
الانبار		56	5	75	115	103	107	108	39	44	27	386	293	679
بابل		308	302	121	214	92	146	87	86	80	19	688	767	1455
كربلاء		69	179	54	59	25	30	9	13	3	1	160	282	442
النجف		786	1201	827	1161	545	598	457	356	247	261	2862	3577	6439
القادسية		114	176	134	285	79	283	48	67	10	30	385	841	1226
المثنى		107	163	108	153	70	122	23	80	6	29	314	547	861
واسط		238	490	139	377	101	216	90	120	0	0	568	1203	1771
ذي قار		906	1537	831	953	609	948	464	453	94	224	2904	4115	7019
ميسان		48	12	27	60	19	20	7	10	2	5	103	107	210
البصرة		1086	1315	727	814	649	337	330	118	139	48	2931	2632	5563
المجموع		5346	7292	4107	5523	2903	3594	1919	1665	718	759	14993	18833	33826

يتبع جدول (114)

المحافظة		الاحيائي															
		عمر 17 سنة		عمر 18 سنة		عمر 19 سنة		عمر 20 سنة		عمر 21 سنة		المجموع			
		ذكور	إناث	ذكور	إناث	ذكور	إناث	ذكور	إناث	ذكور	إناث	ذكور	إناث	مجموع	
نينوى		239	343	144	275	53	200	30	92	11	59	477	969	1446	
صلاح الدين		152	172	91	91	85	100	43	75	0	0	371	438	809	
كركوك		115	42	97	37	46	69	21	8	14	1	293	157	450	
ديالى		120	125	34	19	20	10	0	0	0	0	174	154	328	
بغداد	الرصافه / 1	88	56	41	46	9	7	5	4	2	5	145	118	263	
	الرصافه / 2	181	498	124	291	79	104	47	56	14	11	445	960	1405	
	الرصافه / 3	3	2	1	4	0	0	0	1	0	0	4	7	11	
	الكرخ/ 1	123	198	116	62	66	64	23	23	11	8	339	355	694	
	الكرخ/ 2	55	124	42	177	17	78	14	11	5	5	133	395	528	
	الكرخ/ 3	28	47	18	103	34	30	4	7	1	8	85	195	280	
الانبار		37	5	55	103	63	98	75	34	27	27	257	267	524	
بابل		284	294	114	208	80	140	82	81	62	18	622	741	1363	
كربلاء		69	179	47	56	20	29	6	13	1	1	143	278	421	
النجف		726	1161	731	1131	497	578	376	344	190	255	2520	3469	5989	
القادسية		106	175	129	277	77	280	44	66	8	29	364	827	1191	
المثنى		85	143	70	140	39	109	18	66	2	23	214	481	695	
واسط		223	484	130	376	87	216	90	120	0	0	530	1196	1726	
ذي قار		823	1510	776	938	570	914	416	420	89	216	2674	3998	6672	
ميسان		29	9	14	51	11	17	4	8	0	2	58	87	145	
البصرة		466	714	285	533	212	230	88	82	32	25	1083	1584	2667	
المجموع		3952	6281	3059	4918	2065	3273	1386	1511	469	693	10931	16676	27607	

تابع جدول (114)

المحافظة		التطبيقي																	
		عمر 17 سنة		عمر 18 سنة		عمر 19 سنة		عمر 20 سنة		عمر 21 سنة		المجموع			
		ذكور	إناث	ذكور	إناث	ذكور	إناث	ذكور	إناث	ذكور	إناث	ذكور	إناث	مجموع
نينوى		87	24	44	15	21	6	14	8	4	8	170	61	231
صلاح الدين		118	120	90	87	55	65	35	16	0	0	298	288	586
كركوك		29	0	27	2	10	0	2	1	11	1	79	4	83
ديالى		28	20	5	5	0	0	0	0	0	0	33	25	58
بغداد	الرصافه / 1	31	5	18	9	8	6	6	2	0	0	63	22	85
	الرصافه / 2	126	63	77	47	36	16	19	11	7	5	265	142	407
	الرصافه / 3	4	0	3	6	0	1	0	1	0	0	7	8	15
	الكرخ/ 1	60	35	54	10	30	16	10	2	7	2	161	65	226
	الكرخ/ 2	34	18	30	34	12	11	13	3	4	1	93	67	160
	الكرخ/ 3	7	20	8	12	30	4	10	2	2	1	57	39	96
الانبار		19	0	20	12	40	9	33	5	17	0	129	26	155
بابل		24	8	7	6	12	6	5	5	18	1	66	26	92
كربلاء		0	0	7	3	5	1	3	0	2	0	17	4	21
النجف		60	40	96	30	48	20	81	12	57	6	342	108	450
القادسية		8	1	5	8	2	3	4	1	2	1	21	14	35
المثنى		22	20	38	13	31	13	5	14	4	6	100	66	166
واسط		15	6	9	1	14	0	0	0	0	0	38	7	45
ذي قار		83	27	55	15	39	34	48	33	5	8	230	117	347
ميسان		19	3	13	9	8	3	3	2	2	3	45	20	65
البصرة		620	601	442	281	437	107	242	36	107	23	1848	1048	2896
المجموع		1394	1011	1048	605	838	321	533	154	249	66	4062	2157	6219

عدد الطلبة الموجودين في الصف السادس الادبي حسب العمر والجنس والمحافظة في مدارس التعليم الثانوي (الاهلي) للعام الدراسي 2022/2021

جدول (115)

المحافظة		عمر 17 سنة		عمر 18 سنة		عمر 19 سنة		عمر 20 سنة		عمر 21 سنة		المجموع		
		ذكور	إناث	ذكور	إناث	ذكور	إناث	ذكور	إناث	ذكور	إناث	ذكور	إناث	مجموع
نينوى		13	16	3	6	4	5	3	5	1	4	24	36	60
صلاح الدين		30	33	5	12	4	6	2	4	1	2	42	57	99
كركوك		8	3	8	3	0	0	0	1	13	1	29	8	37
ديالى		17	15	15	10	0	0	0	0	0	0	32	25	57
بغداد	الرصافه / 1	4	3	4	4	0	1	1	1	1	0	10	9	19
	الرصافه / 2	34	18	19	32	11	17	15	5	4	6	83	78	161
	الرصافه / 3	0	0	0	0	0	0	0	0	0	0	0	0	0
	الكرخ/ 1	6	10	14	1	12	6	1	1	0	0	33	18	51
	الكرخ/ 2	9	7	6	27	4	5	3	5	1	8	23	52	75
	الكرخ/ 3	1	0	4	7	7	3	2	2	5	3	19	15	34
الانبار		0	0	82	32	116	22	0	0	0	0	198	54	252
بابل		14	8	2	15	3	14	5	9	2	6	26	52	78
كربلاء		1	1	6	5	6	1	1	0	3	0	17	7	24
النجف		10	99	50	75	54	48	79	37	32	25	225	284	509
القادسية		2	3	1	31	10	17	8	12	2	0	23	63	86
المثنى		1	1	8	4	3	4	1	7	0	2	13	18	31
واسط		0	13	0	30	0	0	0	0	0	0	0	43	43
ذي قار		30	22	13	16	11	4	15	4	1	7	70	53	123
ميسان		0	0	0	0	0	3	0	4	0	0	0	7	7
البصرة		56	68	43	64	88	32	39	15	26	14	252	193	445
المجموع		236	320	283	374	333	188	175	112	92	78	1119	1072	2191

جدول (116)

عدد الطلبة الراسبين (لجميع الاسباب) حسب الصف والجنس والمحافظة في مدارس التعليم الثانوي (الاهلي) (الصباحي والمسائي) للعام الدراسي 2021/2020

المحافظة		الاول المتوسط		الثاني المتوسط		الثالث المتوسط		الرابع العلمي		الرابع الادبي		الخامس العلمي (احيائي)		الخامس العلمي (تطبيقي)		الخامس الادبي		السادس العلمي (احيائي)		السادس العلمي (تطبيقي)		السادس الادبي		المجموع		
		ذكور	إناث	ذكور	إناث	ذكور	إناث	ذكور	إناث	ذكور	إناث	ذكور	إناث	ذكور	إناث	ذكور	إناث	ذكور	إناث	ذكور	إناث	ذكور	إناث	ذكور	إناث	مجموع
نينـــــوى		2	1	0	0	88	13	0	2	0	0	0	5	1	0	0	0	85	210	26	18	2	4	204	253	457
صلاح الدين		4	0	3	5	56	36	0	4	0	0	0	4	0	2	0	2	81	37	35	1	12	0	191	91	282
كركوك		2	10	10	0	0	0	24	0	19	0	0	0	10	4	1	0	78	28	17	0	4	0	165	42	207
ديالى		12	13	10	10	20	18	0	0	0	0	0	0	0	0	0	0	30	30	5	0	0	0	77	71	148
بغداد	الرصافة / 1	13	3	2	8	211	14	1	1	0	0	15	2	4	1	0	0	42	34	21	4	3	10	318	71	389
	الرصافة / 2	18	13	11	16	337	41	12	8	4	0	11	4	3	1	1	0	97	114	74	16	30	4	603	212	815
	الرصافة / 3	0	0	0	0	0	0	0	0	0	0	0	0	0	0	0	0	0	0	0	0	0	0	0	0	0
	الكرخ/ 1	2	2	3	1	6	4	1	0	0	0	2	2	0	0	0	0	4	2	5	2	2	2	23	17	40
	الكرخ/ 2	0	0	0	0	294	46	2	2	1	0	1	2	1	0	0	0	40	35	15	12	0	12	354	109	463
	الكرخ/ 3	1	2	4	4	219	30	1	5	4	0	1	7	3	7	4	1	18	41	15	1	1	4	271	102	373
الانبار		2	5	0	0	1	5	0	1	0	0	0	0	0	0	0	0	10	5	4	0	0	0	17	16	33
بابل		47	2	6	2	161	28	5	2	0	0	5	16	0	0	0	2	132	94	5	1	12	1	369	152	521
كربلاء		15	35	4	60	148	24	6	20	0	0	5	7	0	1	0	0	51	51	12	2	0	1	297	145	442
النجف		17	8	11	30	280	34	14	13	2	0	240	4	23	0	0	0	495	682	79	17	57	40	1237	809	2046
القادسية		7	0	0	6	89	33	5	0	0	0	11	3	0	0	0	0	93	244	7	1	5	4	223	285	508
المثنى		5	8	0	5	79	48	2	0	3	0	0	0	0	0	0	0	136	41	22	17	1	3	253	117	370
واسط		0	0	0	0	0	0	0	0	0	0	6	0	0	0	0	0	93	27	19	7	0	1	118	35	153
ذي قار		12	0	0	2	84	47	1	4	0	0	0	3	0	0	0	0	320	721	22	20	4	14	445	809	1254
ميسان		2	0	0	0	92	18	0	0	0	0	0	0	0	0	0	0	20	31	15	5	0	3	129	57	186
البصرة		69	29	10	70	161	49	11	3	0	1	13	2	44	4	5	0	431	533	741	210	72	41	1617	882	2499
المجموع		230	131	66	227	2326	488	85	65	33	1	310	61	89	20	11	5	2256	2960	1139	334	205	144	6911	4275	11186

عدد الطلبة الراسبين بسبب (الفشل بالامتحان) حسب الصف والجنس والمحافظة في مدارس التعليم الثانوي (الاهلي)(الصباحي والمسائي) للعام الدراسي 2021/2020

جدول (117)

المحافظة		الاول المتوسط		الثاني المتوسط		الثالث المتوسط		الرابع العلمي		الرابع الادبي		الخامس العلمي (احيائي)		الخامس العلمي (تطبيقي)		الخامس الادبي		السادس العلمي (احيائي)		السادس العلمي (تطبيقي)		السادس الادبي		المجموع		
		ذكور	إناث	ذكور	إناث	ذكور	إناث	ذكور	إناث	ذكور	إناث	ذكور	إناث	ذكور	إناث	ذكور	إناث	ذكور	إناث	ذكور	إناث	ذكور	إناث	ذكور	إناث	مجموع
نينـــــوى		1	1	0	0	84	13	0	0	0	0	0	5	1	0	0	0	84	194	25	18	2	4	197	235	432
صلاح الدين		4	0	5	3	48	30	0	4	0	0	0	4	0	1	0	2	81	36	34	1	12	0	182	83	265
كركوك		2	10	0	10	0	0	24	0	19	0	0	0	10	4	1	0	58	28	17	0	4	0	145	42	187
ديالى		12	13	10	10	20	18	0	0	0	0	0	0	0	0	0	0	30	30	5	0	0	0	77	71	148
بغداد	الرصافة / 1	11	2	0	7	208	8	1	1	0	0	14	2	4	1	0	0	42	34	21	4	3	8	311	60	371
	الرصافة / 2	12	3	6	5	311	33	10	1	4	0	11	1	3	1	0	0	93	109	70	16	10	3	529	173	702
	الرصافة / 3	0	0	0	0	0	0	0	0	0	0	0	0	0	0	0	0	0	0	0	0	0	0	0	0	0
	الكرخ/ 1	2	2	2	1	5	3	1	0	0	0	2	1	0	0	0	0	3	2	5	2	2	2	21	14	35
	الكرخ/ 2	0	0	0	0	289	46	2	2	1	0	1	2	1	0	0	0	39	35	15	12	0	12	348	109	457
	الكرخ/ 3	0	1	2	1	217	26	1	0	0	0	1	7	3	7	4	1	18	41	15	1	1	3	260	90	350
الانبار		2	1	0	0	0	4	0	0	0	0	0	0	0	0	0	0	8	0	4	0	0	0	14	5	19
بابل		45	0	1	1	154	20	5	0	0	0	5	12	0	0	0	1	132	90	5	1	12	1	359	126	485
كربلاء		14	20	4	25	106	22	6	5	0	0	5	7	0	1	0	0	43	35	12	1	0	1	211	96	307
النجف		10	4	9	20	244	31	5	10	1	0	233	4	21	0	0	0	461	676	73	17	56	31	1124	782	1906
القادسية		6	0	0	4	87	32	5	0	0	0	11	3	0	0	0	0	89	242	7	1	5	4	214	282	496
المثنى		4	8	0	5	79	18	2	0	3	0	0	0	0	0	0	0	44	40	22	8	1	0	160	74	234
واسط		0	0	0	0	0	0	0	0	0	0	6	0	0	0	0	0	93	27	19	7	0	1	118	35	153
ذي قار		12	0	0	2	82	43	1	2	0	0	0	3	0	0	0	0	318	711	22	19	4	14	441	792	1233
ميسان		1	0	0	0	88	12	0	0	0	0	0	0	0	0	0	0	20	24	15	5	0	3	124	44	168
البصرة		30	9	4	44	101	19	8	2	0	1	13	1	41	0	5	0	420	504	714	203	55	33	1431	776	2207
المجموع		168	74	43	138	2123	378	70	28	28	1	302	52	84	15	10	4	2076	2858	1100	316	167	120	6266	3889	10155

جدول (118)

عدد الطلبة الراسبين بسبب (تجاوز ايام الغياب) حسب الصف والجنس والمحافظة في مدارس التعليم الثانوي (الاهلي) (الصباحي والمسائي) للعام الدراسي 2021/2020

المحافظة		الاول المتوسط		الثاني المتوسط		الثالث المتوسط		الرابع العلمي		الرابع الادبي		الخامس العلمي (احيائي)		الخامس العلمي (تطبيقي)		الخامس الادبي		السادس العلمي (احيائي)		السادس العلمي (تطبيقي)		السادس الادبي		المجموع		
		ذكور	إناث	ذكور	إناث	ذكور	إناث	ذكور	إناث	ذكور	إناث	ذكور	إناث	ذكور	إناث	ذكور	إناث	ذكور	إناث	ذكور	إناث	ذكور	إناث	ذكور	إناث	مجموع
نينـــــوى		1	0	0	0	4	0	0	2	0	0	0	0	0	0	0	0	1	2	1	0	0	0	7	4	11
صلاح الدين		0	0	0	0	4	1	0	0	0	0	0	0	1	0	0	0	0	0	1	0	0	0	5	2	7
كركوك		0	0	0	0	0	0	0	0	0	0	0	0	0	0	0	0	20	0	0	0	0	0	20	0	20
ديالى		0	0	0	0	0	0	0	0	0	0	0	0	0	0	0	0	0	0	0	0	0	0	0	0	0
بغداد	الرصافة / 1	1	1	1	0	3	6	0	0	0	1	0	0	0	0	0	0	0	0	0	0	0	2	6	9	15
	الرصافة / 2	6	10	11	5	26	8	2	7	0	0	3	0	0	1	0	0	4	4	3	0	3	1	56	38	94
	الرصافة / 3	0	0	0	0	0	0	0	0	0	0	0	0	0	0	0	0	0	0	0	0	0	0	0	0	0
	الكرخ/ 1	0	0	0	0	0	1	0	0	0	0	0	0	0	0	0	0	0	0	0	0	0	0	0	1	1
	الكرخ/ 2	0	0	0	0	5	0	0	0	0	0	0	0	0	0	0	0	1	0	0	0	0	0	6	0	6
	الكرخ/ 3	1	1	3	2	2	4	1	4	3	0	0	0	0	0	0	0	0	0	0	0	0	1	10	12	22
الانبار		0	1	0	0	0	0	0	1	0	0	0	0	0	0	0	0	2	5	0	0	0	0	2	7	9
بابل		2	2	1	5	3	4	0	2	0	0	4	0	0	0	1	0	0	1	0	0	0	0	6	19	25
كربلاء		0	0	0	0	0	0	0	0	0	0	0	0	0	0	0	0	0	0	0	0	0	0	0	0	0
النجف		1	0	4	0	6	0	7	0	0	7	0	2	0	0	0	0	21	0	5	0	1	5	54	5	59
القادسية		1	0	2	0	2	1	0	0	0	0	0	0	0	0	0	0	4	2	0	0	0	0	9	3	12
المثنى		0	0	0	0	0	3	0	0	0	0	0	0	0	0	0	0	35	1	0	5	0	3	35	12	47
واسط		0	0	0	0	0	0	0	0	0	0	0	0	0	0	0	0	0	0	0	0	0	0	0	0	0
ذي قار		0	0	0	0	2	4	0	2	0	0	0	0	0	0	0	0	2	10	0	1	0	0	4	17	21
ميسان		1	0	0	0	4	6	0	0	0	0	0	0	0	0	0	0	0	7	0	0	0	0	5	13	18
البصرة		21	6	17	6	44	21	2	1	0	0	1	3	4	0	0	0	9	20	25	3	17	7	138	69	207
المجموع		35	21	39	18	105	59	12	19	3	0	8	8	5	5	1	1	99	52	35	9	21	19	363	211	574

جدول (119)

عدد الطلبة الراسبين (لاسباب اخرى) حسب الصف والجنس والمحافظة في مدارس التعليم الثانوي (الاهلي) (الصباحي والمسائي) للعام الدراسي 2021/2020

المحافظة		الاول المتوسط		الثاني المتوسط		الثالث المتوسط		الرابع العلمي		الرابع الادبي		الخامس العلمي (احيائي)		الخامس العلمي (تطبيقي)		الخامس الادبي		السادس العلمي (احيائي)		السادس العلمي (تطبيقي)		السادس الادبي		المجموع		
		ذكور	إناث	ذكور	إناث	ذكور	إناث	ذكور	إناث	ذكور	إناث	ذكور	إناث	ذكور	إناث	ذكور	إناث	ذكور	إناث	ذكور	إناث	ذكور	إناث	ذكور	إناث	مجموع
نينـــــوى		0	0	0	0	0	0	0	0	0	0	0	0	0	0	0	0	0	14	0	0	0	0	0	14	14
صلاح الدين		0	0	0	0	4	5	0	0	0	0	0	0	0	0	0	0	0	1	0	0	0	0	4	6	10
كركوك		0	0	0	0	0	0	0	0	0	0	0	0	0	0	0	0	0	0	0	0	0	0	0	0	0
ديالى		0	0	0	0	0	0	0	0	0	0	0	0	0	0	0	0	0	0	0	0	0	0	0	0	0
بغداد	الرصافة / 1	1	0	0	2	0	0	0	0	0	0	0	0	0	0	0	0	0	0	0	0	0	0	1	2	3
	الرصافة / 2	0	0	0	0	0	0	0	0	0	0	0	0	0	0	0	0	1	1	1	0	17	0	18	1	19
	الرصافة / 3	0	0	0	0	0	0	0	0	0	0	0	0	0	0	0	0	0	0	0	0	0	0	0	0	0
	الكرخ/ 1	0	0	0	1	1	0	0	0	0	0	1	0	0	0	0	0	1	0	0	0	0	0	2	2	4
	الكرخ/ 2	0	0	0	0	0	0	0	0	0	0	0	0	0	0	0	0	0	0	0	0	0	0	0	0	0
	الكرخ/ 3	0	0	0	0	0	0	0	1	0	0	0	0	0	0	0	0	0	0	0	0	0	0	1	0	1
الانبار		0	3	0	0	1	1	0	0	0	0	0	0	0	0	0	0	0	0	0	0	0	0	1	4	5
بابل		0	0	0	0	4	4	0	0	0	0	0	0	0	0	0	0	0	3	0	0	0	0	4	7	11
كربلاء		1	15	35	0	2	42	0	15	0	0	0	0	0	0	0	0	8	16	0	1	0	0	86	49	135
النجف		6	4	6	2	3	30	2	3	1	0	0	0	0	0	0	0	13	6	1	0	0	4	59	22	81
القادسية		0	0	0	0	0	0	0	0	0	0	0	0	0	0	0	0	0	0	0	0	0	0	0	0	0
المثنى		1	0	0	0	27	0	0	0	0	0	0	0	0	0	0	0	57	0	0	4	0	0	58	31	89
واسط		0	0	0	0	0	0	0	0	0	0	0	0	0	0	0	0	0	0	0	0	0	0	0	0	0
ذي قار		0	0	0	0	0	0	0	0	0	0	0	0	0	0	0	0	0	0	0	0	0	0	0	0	0
ميسان		0	0	0	0	0	0	0	0	0	0	0	0	0	0	0	0	0	0	0	0	0	0	0	0	0
البصرة		18	14	9	0	9	16	1	0	0	0	0	0	0	0	0	0	2	9	2	4	0	1	48	37	85
المجموع		27	36	50	5	51	98	3	18	2	0	0	1	0	0	0	0	81	50	4	9	17	5	282	175	457

جدول (120)

عدد الطلبة التاركين حسب الصف و الجنس والمحافظة في مدارس التعليم الثانوي (الاهلي) (الصباحي والمسائي) للعام الدراسي 2022/2021

المحافظة		الاول المتوسط		الثاني المتوسط		الثالث المتوسط		الرابع العلمي		الرابع الادبي		الخامس العلمي (احيائي)		الخامس العلمي (تطبيقي)		الخامس الادبي		السادس العلمي (احيائي)		السادس العلمي (تطبيقي)		السادس الادبي		المجموع		
		ذكور	إناث	ذكور	إناث	ذكور	إناث	ذكور	إناث	ذكور	إناث	ذكور	إناث	ذكور	إناث	ذكور	إناث	ذكور	إناث	ذكور	إناث	ذكور	إناث	ذكور	إناث	مجموع
نينـــــوى		25	1	11	0	17	2	5	0	0	0	1	0	0	1	0	0	0	0	2	0	1	0	57	9	66
صلاح الدين		2	1	3	1	3	5	2	3	0	0	0	0	0	0	0	0	0	1	2	0	0	0	13	10	23
كركوك		0	0	2	0	5	4	1	6	1	0	2	0	3	0	1	0	13	4	3	0	0	0	36	9	45
ديالى		0	0	0	0	0	0	0	0	0	0	0	0	0	0	0	0	0	0	0	0	0	0	0	0	0
بغداد	الرصافة / 1	3	2	5	2	12	7	0	0	1	0	1	1	0	0	0	2	2	2	1	1	0	1	25	18	43
	الرصافة / 2	12	5	17	12	59	20	13	8	0	0	3	8	4	0	1	0	10	19	6	1	3	2	123	80	203
	الرصافة / 3	0	0	1	0	6	1	0	2	0	0	0	0	0	0	0	0	0	0	0	0	0	0	9	1	10
	الكرخ/ 1	0	2	0	0	8	2	0	0	0	0	1	2	0	1	0	0	2	0	0	0	0	0	11	7	18
	الكرخ/ 2	8	1	10	1	8	10	1	2	3	0	0	0	0	0	2	0	1	0	1	0	0	0	35	13	48
	الكرخ/ 3	5	4	9	3	19	6	3	0	0	1	0	0	0	0	0	1	0	3	0	1	0	0	33	22	55
الانبار		0	0	0	0	0	6	0	0	0	0	0	1	0	0	0	0	1	7	0	0	0	0	1	14	15
بابل		2	3	3	5	10	7	3	5	0	0	1	3	0	0	0	1	1	5	0	0	1	0	23	27	50
كربلاء		5	9	2	8	3	17	9	1	0	0	0	3	0	1	0	0	0	3	0	2	0	0	11	52	63
النجف		28	4	19	2	51	7	7	5	0	0	0	4	0	0	0	0	24	13	0	0	1	5	128	42	170
القادسية		6	0	4	1	17	3	2	2	0	0	1	1	0	1	1	1	6	9	0	2	1	1	38	20	58
المثنى		6	1	1	0	17	4	0	1	0	0	0	0	0	0	1	0	2	2	2	0	0	0	30	7	37
واسط		0	0	0	0	3	1	2	0	0	0	0	0	0	0	0	0	0	6	0	0	0	0	3	9	12
ذي قار		1	1	5	3	4	2	1	1	0	1	2	1	0	0	0	0	4	8	0	0	0	0	16	18	34
ميسان		0	0	0	0	6	0	0	5	0	0	0	2	3	0	0	0	0	0	1	0	0	0	17	0	17
البصرة		14	5	28	16	27	27	15	9	3	0	1	3	0	0	1	0	4	11	9	5	4	0	100	82	182
المجموع		117	39	120	54	275	131	64	50	8	2	14	28	10	3	7	5	70	93	27	12	11	9	709	440	1149

عدد الطلبة الناجحين حسب الصف والجنس والمحافظة في مدارس التعليم الثانوي (الاهلي) (الصباحي والمسائي) للعام الدراسي 2021/2020

جدول (121)

المحافظة		الاول المتوسط		الثاني المتوسط		الثالث المتوسط		الرابع العلمي		الرابع الادبي		الخامس العلمي (احيائي)		الخامس العلمي (تطبيقي)		الخامس الادبي		السادس العلمي (احيائي)		السادس العلمي (تطبيقي)		السادس الادبي		المجموع		
		ذكور	إناث	ذكور	إناث	ذكور	إناث	ذكور	إناث	ذكور	إناث	ذكور	إناث	ذكور	إناث	ذكور	إناث	ذكور	إناث	ذكور	إناث	ذكور	إناث	ذكور	إناث	مجموع
نينـــــوى		511	206	555	259	477	342	388	241	49	11	165	158	73	21	25	12	231	413	70	40	7	27	2551	1730	4281
صلاح الدين		501	192	345	208	412	284	376	203	58	58	84	59	74	46	12	6	200	346	192	222	4	32	2258	1656	3914
كركوك		598	189	539	151	685	201	368	152	89	14	108	85	23	7	6	5	202	125	59	4	25	8	2702	941	3643
ديالى		308	64	327	71	430	419	140	81	20	4	50	42	0	1	0	0	51	91	4	9	9	11	1339	793	2132
بغداد	الرصافة / 1	672	253	822	287	766	292	344	196	43	25	144	96	59	10	30	15	83	64	38	11	3	19	3004	1268	4272
	الرصافة / 2	1830	970	1787	845	1860	1110	852	736	235	88	272	377	178	86	47	38	178	573	113	109	0	67	7352	4999	12351
	الرصافة / 3	243	70	243	38	116	62	19	17	5	6	12	13	11	1	0	6	4	0	2	0	0	0	655	213	868
	الكرخ/ 1	516	772	572	265	480	395	390	230	84	38	123	140	108	26	18	12	213	115	301	215	20	12	2825	2220	5045
	الكرخ/ 2	800	284	797	268	833	383	300	182	123	42	81	105	51	11	21	13	84	200	41	42	15	32	3146	1562	4708
	الكرخ/ 3	515	232	614	243	477	248	321	188	77	13	72	84	44	8	23	13	34	130	11	35	19	7	2207	1201	3408
الانبار		604	325	228	198	227	249	52	34	0	0	38	42	0	0	0	0	35	160	20	2	0	0	1204	1010	2214
بابل		778	323	809	307	757	379	475	253	33	21	160	104	32	7	6	5	281	476	65	19	37	35	3433	1929	5362
كربلاء		879	537	759	439	632	387	450	425	41	7	148	161	18	4	11	4	48	99	27	0	7	5	3020	2068	5088
النجف		1710	797	1563	791	1762	951	1012	777	99	22	542	523	52	28	30	12	1226	1720	210	64	178	120	8384	5805	14189
القادسية		356	106	424	120	387	229	183	130	50	22	111	133	4	4	31	18	165	381	3	7	12	20	1726	1170	2896
المثنى		419	110	440	135	466	144	265	147	29	6	71	63	10	6	6	7	42	300	41	36	3	13	1792	967	2759
واسط		313	94	403	104	479	224	88	119	10	1	63	63	0	9	0	0	204	257	28	16	13	30	1601	917	2518
ذي قار		1456	820	1082	596	1414	1164	822	873	44	4	997	1172	17	19	96	5	2350	3269	208	97	66	39	8552	8058	16610
ميسان		268	58	319	63	265	47	163	64	12	9	67	49	37	9	0	15	8	32	15	4	0	9	1154	359	1513
البصرة		5113	1521	4648	1397	6175	1919	1529	823	207	147	656	555	1062	462	163	84	1093	2133	1657	735	238	270	22541	10046	32587
المجموع		18390	7923	17276	6785	19100	9429	8537	5871	1308	538	3964	4024	1853	765	525	270	6732	10884	3105	1667	656	756	81446	48912	130358

جدول (122)

عدد اعضاء الهيئة التدريسية حسب العنوان الوظيفي والجنس والمحافظة في مدارس التعليم الثانوي(الاهلي) (الصباحي والمسائي) للعام الدراسي 2022/2021

المحافظة		مدير			معاون			مدرس			مرشد			المجموع		
		ذكور	اناث	مجموع	ذكور	اناث	مجموع	ذكور	اناث	مجموع	ذكور	اناث	مجموع	ذكور	اناث	مجموع
نينـــــوى		31	24	55	22	17	39	405	312	717	9	6	15	467	359	826
صلاح الدين		23	15	38	11	4	15	143	148	291	1	3	4	178	170	348
كركوك		30	13	43	12	2	14	274	148	422	7	8	15	323	171	494
ديالى		20	10	30	0	0	0	162	166	328	0	0	0	182	176	358
بغداد	الرصافة / 1	30	18	48	21	9	30	237	442	679	3	7	10	291	476	767
	الرصافة / 2	82	42	124	45	57	102	690	858	1548	6	14	20	823	971	1794
	الرصافة / 3	5	5	10	2	2	4	56	116	172	2	8	10	65	131	196
	الكرخ/ 1	40	27	67	25	26	51	308	429	737	5	7	12	378	489	867
	الكرخ/ 2	42	21	63	11	16	27	328	575	903	3	13	16	384	625	1009
	الكرخ/ 3	18	14	32	7	10	17	187	302	489	3	6	9	215	332	547
الانبار		30	18	48	29	17	46	199	97	296	0	2	2	258	134	392
بابل		34	21	55	18	15	33	435	415	850	13	19	32	500	470	970
كربلاء		26	18	44	18	16	34	296	382	678	15	19	34	355	435	790
النجف		55	33	88	24	26	50	1055	306	1361	6	9	15	1140	374	1514
القادسية		22	16	38	5	8	13	362	204	566	5	4	9	394	232	626
المثنى		12	9	21	10	3	13	199	60	259	4	7	11	225	79	304
واسط		25	20	45	8	4	12	332	170	502	7	10	17	372	204	576
ذي قار		106	61	167	21	16	37	1734	370	2104	32	28	60	1893	475	2368
ميسان		13	6	19	2	0	2	168	66	234	1	0	1	184	72	256
البصرة		191	90	281	104	53	157	1958	683	2641	8	6	14	2261	832	3093
المجموع		835	481	1316	395	301	696	9528	6249	15777	130	176	306	10888	7207	18095

عدد أعضاء الهيئة التدريسية حسب الشهادة والجنس والمحافظة في مدارس التعليم الثانوي (الاهلي) (الصباحي والمسائي) للعام الدراسي 2022/2021

جدول (123)

المحافظة		دبلوم تعليمي		دبلوم عام		بكالوريوس تعليمي		بكالوريوس عام		دبلوم عالي		ماجستير		دكتوراه		أخرى		المجموع		
		ذكور	اناث	ذكور	اناث	ذكور	اناث	ذكور	اناث	ذكور	اناث	ذكور	اناث	ذكور	اناث	ذكور	اناث	ذكور	اناث	مجموع
نينـــــــوى		0	0	0	0	335	231	107	95	1	3	19	26	5	2	0	2	467	359	826
صلاح الدين		0	0	2	0	132	139	15	25	0	2	21	2	7	0	3	0	178	170	348
كركوك		0	0	0	0	239	107	55	57	1	2	28	5	0	0	0	0	323	171	494
ديالى		10	14	0	0	146	115	23	35	0	0	3	12	0	0	0	0	182	176	358
بغداد	الرصافة / 1	0	0	0	0	225	365	47	78	1	0	9	17	6	6	3	10	291	476	767
	الرصافة / 2	0	0	0	0	593	719	199	225	3	0	19	25	9	2	0	0	823	971	1794
	الرصافة / 3	0	0	0	0	60	128	2	2	1	0	2	1	0	0	0	0	65	131	196
	الكرخ/ 1	0	0	0	0	315	373	35	93	1	2	13	16	9	5	5	0	378	489	867
	الكرخ/ 2	0	0	0	0	336	505	34	112	1	0	7	8	6	0	0	0	384	625	1009
	الكرخ/ 3	0	0	0	0	198	238	11	83	0	1	5	7	1	3	0	0	215	332	547
الانبار		0	0	0	0	192	83	57	47	0	0	8	4	1	0	0	0	258	134	392
بابل		0	0	0	0	475	433	2	12	2	3	14	17	7	5	0	0	500	470	970
كربلاء		0	0	0	0	286	344	50	66	0	2	19	21	0	1	0	1	355	435	790
النجف		0	0	0	0	802	283	214	66	2	1	77	22	40	2	5	0	1140	374	1514
القادسية		0	0	0	0	361	183	9	31	0	0	21	13	3	5	0	0	394	232	626
المثنى		0	0	0	0	173	60	42	19	1	0	4	0	5	0	0	0	225	79	304
واسط		0	0	0	0	343	162	22	38	0	0	6	3	1	1	0	0	372	204	576
ذي قار		0	0	0	0	1882	474	0	0	1	0	10	1	0	0	0	0	1893	475	2368
ميسان		0	0	0	0	144	54	31	18	0	0	7	0	2	0	0	0	184	72	256
البصرة		20	7	15	5	1723	596	408	187	4	2	40	13	24	2	27	20	2261	832	3093
المجموع		30	21	15	7	8960	5592	1363	1289	19	18	332	213	126	34	43	33	10888	7207	18095

عدد أعضاء الهيئة التدريسية حسب الاختصاص والجنس والمحافظة في مدارس التعليم الثانوي (الاهلي) (الصباحي والمسائي) للعام الدراسي 2022/2021

جدول (124)

المحافظة		التربية الاسلامية		اللغة العربية		اللغة الانكليزية		اللغة الفرنسية		اللغة الكردية		اللغة السريانية		اللغة التركمانية		الرياضيات		الفيزياء		الكيمياء	
		ذكور	أناث	ذكور	أناث	ذكور	أناث	ذكور	أناث	ذكور	اناث	ذكور	اناث	ذكور	اناث	ذكور	أناث	ذكور	أناث	ذكور	أناث
نينـــــــوى		35	32	58	41	51	48	13	4	19	3	2	0	0	0	51	36	46	28	38	37
صلاح الدين		22	16	19	23	15	23	0	0	0	0	0	0	6	5	27	19	18	16	13	15
كركوك		26	18	38	22	33	30	2	0	7	3	0	0	1	3	44	18	31	14	36	15
ديالى		15	16	29	30	13	30	0	0	0	3	0	0	0	0	25	24	11	13	15	12
بغداد	الرصافة / 1	17	39	41	51	44	51	1	4	6	18	0	0	0	0	41	54	30	34	24	46
	الرصافة / 2	44	82	110	121	102	126	3	9	17	39	1	1	0	0	131	104	89	82	75	77
	الرصافة / 3	0	0	6	17	12	13	0	0	1	4	0	0	0	0	10	15	6	12	7	4
	الكرخ/ 1	31	37	42	64	44	71	0	0	0	3	0	0	0	0	61	51	41	37	33	52
	الكرخ/ 2	30	50	52	83	43	95	1	6	4	19	0	0	0	0	63	75	48	39	40	40
	الكرخ/ 3	12	32	25	43	27	46	0	0	12	12	0	0	0	0	29	26	27	20	18	28
الانبار		28	17	34	27	29	14	0	0	1	1	0	0	0	0	34	25	23	10	29	9
بابل		28	42	67	56	62	64	1	2	0	1	0	0	0	0	74	48	57	34	57	39
كربلاء		28	31	43	59	37	60	0	0	1	0	0	0	0	0	53	51	31	34	28	35
النجف		0	0	155	58	161	44	11	4	4	0	0	0	0	0	156	36	129	20	119	25
القادسية		0	0	60	27	47	32	0	0	9	2	0	0	0	0	50	26	43	13	40	16
المثنى		36	8	32	10	30	9	0	0	2	1	0	0	0	0	30	9	19	8	23	7
واسط		33	23	50	44	51	57	0	0	10	2	0	0	0	0	51	22	45	8	41	3
ذي قار		0	0	263	76	257	55	0	0	19	1	0	0	0	0	263	42	213	34	189	27
ميسان		0	0	29	8	29	12	0	0	1	0	0	0	0	0	24	9	18	6	15	8
البصرة		185	68	314	130	303	141	1	0	4	2	0	0	0	0	351	90	239	60	225	59
المجموع		570	511	1467	990	1390	1021	33	29	117	114	3	1	7	8	1568	780	1164	522	1065	554

يتبع جدول (124)

المحافظة		علوم الحياة		التاريخ		الجغرافية		الاجتماع		العلوم الدينية		الأقتصاد		الادارة	
		ذكور	أناث	ذكور	أناث	ذكور	أناث	ذكور	أناث	ذكور	أناث	ذكور	أناث	ذكور	أناث
نينـــــوى		25	40	24	12	10	13	12	7	0	0	7	1	3	1
صلاح الدين		14	10	10	9	6	6	6	6	0	0	3	2	2	0
كركوك		30	11	18	8	12	7	3	1	0	0	3	0	1	1
ديالى		10	15	9	6	13	7	0	0	0	0	5	4	0	0
بغداد	الرصافة / 1	19	49	17	25	8	16	2	11	0	0	2	7	2	4
	الرصافة / 2	56	75	40	67	28	38	9	20	0	0	13	11	1	3
	الرصافة / 3	5	8	3	9	0	5	1	2	6	12	0	2	0	1
	الكرخ/ 1	23	43	13	22	15	22	3	10	0	0	6	11	9	2
	الكرخ/ 2	26	46	21	47	8	22	2	7	0	0	2	7	0	2
	الكرخ/ 3	14	28	8	17	7	9	3	5	0	0	3	3	0	2
الانبار		26	10	17	4	15	8	1	1	0	0	4	1	4	0
بابل		41	47	14	29	16	17	3	4	0	0	5	5	8	3
كربلاء		26	44	24	20	13	16	0	4	0	0	1	2	2	3
النجف		107	36	59	17	33	28	6	2	92	48	15	4	2	0
القادسية		38	18	19	14	12	12	3	6	19	20	3	1	5	0
المثنى		17	7	11	4	7	3	1	1	0	0	1	0	2	0
واسط		28	13	12	8	9	6	1	0	0	0	2	3	2	1
ذي قار		165	48	95	28	64	18	17	7	165	45	13	7	3	2
ميسان		16	4	11	8	9	2	1	0	15	4	1	0	0	0
البصرة		174	67	129	61	99	47	40	17	0	0	60	14	17	1
المجموع		860	619	554	415	384	302	114	111	297	129	149	85	63	26

تابع جدول (124)

المحافظة		التربية الاسرية		الاقتصاد المنزلي		التربية الفنية		التربية الرياضية		علم النفس		حاسوب		أخرى		المجموع		
		ذكور	أناث	ذكور	أناث	ذكور	أناث	ذكور	أناث	ذكور	أناث	ذكور	أناث	ذكور	أناث	ذكور	أناث	مجموع
نينـــــــوى		0	0	0	1	11	13	21	15	8	6	30	17	3	4	467	359	826
صلاح الدين		0	0	0	0	3	1	2	2	0	3	3	6	9	8	178	170	348
كركوك		0	0	0	0	5	2	13	4	9	4	6	10	5	0	323	171	494
ديالى		0	0	0	0	7	4	10	5	9	4	5	2	6	1	182	176	358
بغداد	الرصافة / 1	0	0	0	2	6	24	16	19	2	5	2	12	11	5	291	476	767
	الرصافة / 2	1	0	0	0	22	33	39	28	2	6	19	34	21	15	823	971	1794
	الرصافة / 3	0	0	0	1	1	7	4	6	2	7	1	6	0	0	65	131	196
	الكرخ/ 1	0	0	0	0	5	14	17	16	4	3	7	11	24	20	378	489	867
	الكرخ/ 2	0	0	0	1	3	29	23	19	1	5	6	21	11	12	384	625	1009
	الكرخ/ 3	0	0	0	2	5	17	13	13	2	7	5	18	5	4	215	332	547
الانبار		0	0	0	0	3	1	4	1	0	1	1	3	5	1	258	134	392
بابل		0	0	0	1	19	23	30	13	11	16	6	23	1	3	500	470	970
كربلاء		0	1	0	1	19	18	26	18	14	18	7	16	2	4	355	435	790
النجف		0	0	0	0	17	10	33	8	5	6	25	18	11	10	1140	374	1514
القادسية		0	0	0	0	8	16	19	9	2	2	16	17	1	1	394	232	626
المثنى		0	0	0	0	4	0	5	3	2	4	2	3	1	2	225	79	304
واسط		0	0	0	0	11	7	15	2	4	0	7	4	0	1	372	204	576
ذي قار		0	0	0	0	34	16	48	21	33	21	52	27	0	0	1893	475	2368
ميسان		0	0	0	0	2	2	7	5	2	1	2	1	2	2	184	72	256
البصرة		0	0	2	0	16	9	33	7	6	4	40	29	23	26	2261	832	3093
المجموع		1	1	2	9	201	246	378	214	118	123	242	278	141	119	10888	7207	18095

عدد اعضاء الهيئة التدريسية حسب المحافظة والحالة الوظيفية والدورات والجنس في مدارس التعليم الثانوي (الاهلي) (الصباحي والمسائي) للعام الدراسي 2022/2021

جدول (125)

المحافظة		داخل قوة العمل			خارج قوة العمل			المجموع			عدد المدرسين المشاركين بدورات تدريبية (العام السابق)		
		ذكور	اناث	مجموع	ذكور	اناث	مجموع	ذكور	اناث	مجموع	ذكور	اناث	مجموع
نينـــــــوى		467	359	826	0	0	0	467	359	826	0	0	0
صلاح الدين		178	170	348	0	0	0	178	170	348	6	10	16
كركوك		323	171	494	0	0	0	323	171	494	62	17	79
ديالى		182	176	358	0	0	0	182	176	358	25	20	45
بغداد	الرصافة / 1	291	476	767	0	0	0	291	476	767	41	64	105
	الرصافة / 2	823	971	1794	0	0	0	823	971	1794	119	108	227
	الرصافة / 3	65	131	196	0	0	0	65	131	196	3	6	9
	الكرخ/ 1	378	489	867	0	0	0	378	489	867	90	62	152
	الكرخ/ 2	384	625	1009	0	0	0	384	625	1009	57	63	120
	الكرخ/ 3	215	332	547	0	0	0	215	332	547	23	28	51
الانبار		258	134	392	0	0	0	258	134	392	0	0	0
بابل		500	470	970	0	0	0	500	470	970	82	39	121
كربلاء		355	435	790	0	0	0	355	435	790	84	50	134
النجف		1138	374	1512	2	0	2	1140	374	1514	164	58	222
القادسية		394	232	626	0	0	0	394	232	626	0	0	0
المثنى		225	79	304	0	0	0	225	79	304	76	26	102
واسط		372	204	576	0	0	0	372	204	576	0	0	0
ذي قار		1893	475	2368	0	0	0	1893	475	2368	0	0	0
ميسان		184	72	256	0	0	0	184	72	256	2	1	3
البصرة		2261	832	3093	0	0	0	2261	832	3093	100	14	114
المجموع		10886	7207	18093	2	0	2	10888	7207	18095	934	566	1500

عدد اعضاء الهيئة التدريسية حسب المحافظة والجنس والمرحلة التي يدرس فيها في مدارس التعليم الثانوي (الاهلي) (الصباحي والمسائي) للعام الدراسي 2022/2021

جدول (126)

		المتوسطة		الاعدادية		المجموع		
		ذكور	اناث	ذكور	اناث	ذكور	اناث	المجموع
نينـــــوى		230	200	237	159	467	359	826
صلاح الدين		81	82	97	88	178	170	348
كركوك		188	108	135	63	323	171	494
ديالى		140	125	42	51	182	176	358
بغداد	الرصافة / 1	137	295	154	181	291	476	767
	الرصافة / 2	487	573	336	398	823	971	1794
	الرصافة / 3	36	104	29	27	65	131	196
	الكرخ/ 1	177	282	201	207	378	489	867
	الكرخ/ 2	230	449	154	176	384	625	1009
	الكرخ/ 3	96	183	119	149	215	332	547
الانبار		137	80	121	54	258	134	392
بابل		279	301	221	169	500	470	970
كربلاء		243	285	112	150	355	435	790
النجف		473	218	667	156	1140	374	1514
القادسية		246	129	148	103	394	232	626
المثنى		142	46	83	33	225	79	304
واسط		196	110	176	94	372	204	576
ذي قار		778	194	1115	281	1893	475	2368
ميسان		90	39	94	33	184	72	256
البصرة		1278	568	983	264	2261	832	3093
المجموع		5664	4371	5224	2836	10888	7207	18095

عدد الشعب حسب الصف والجنس والمحافظة في مدارس التعليم الثانوي (الاهلي) (الصباحي والمسائي) للعام الدراسي 2022/2021

جدول (127)

المحافظة		الأول متوسط			الثاني متوسط			الثالث متوسط			مجموع المرحلة المتوسطة		
		ذكور	إناث	مختلط	ذكور	إناث	مختلط	ذكور	إناث	مختلط	ذكور	إناث	مختلط	مجموع
نينـــــوى		42	24	4	39	24	3	46	27	3	127	75	10	212
صلاح الدين		29	19	1	21	15	1	27	17	1	77	51	3	131
كركوك		47	20	0	49	18	0	52	21	0	148	59	0	207
ديالى		21	9	4	21	10	4	21	14	4	63	33	12	108
بغداد	الرصافة / 1	60	26	0	43	23	0	57	24	0	160	73	0	233
	الرصافة / 2	171	70	4	152	62	3	173	56	0	496	188	7	691
	الرصافة / 3	15	6	0	13	6	0	16	6	0	44	18	0	62
	الكرخ/ 1	64	30	0	49	28	0	56	27	0	169	85	0	254
	الكرخ/ 2	77	36	1	62	31	1	65	32	1	204	99	3	306
	الكرخ/ 3	42	22	0	33	18	1	39	18	1	114	58	2	174
الانبار		16	4	0	14	5	0	17	4	0	47	13	0	60
بابل		60	25	0	47	23	0	58	27	0	165	75	0	240
كربلاء		70	34	0	51	29	0	52	26	0	173	89	0	262
النجف		121	59	0	101	53	0	115	63	0	337	175	0	512
القادسية		30	17	1	26	17	1	29	18	2	85	52	4	141
المثنى		34	11	0	29	9	0	34	11	0	97	31	0	128
واسط		15	4	0	15	14	0	23	17	0	53	35	0	88
ذي قار		95	73	0	89	71	0	94	81	0	278	225	0	503
ميسان		18	6	0	15	6	0	20	7	0	53	19	0	72
البصرة		262	95	0	282	99	0	305	106	0	849	300	0	1149
المجموع		1289	590	15	1151	561	14	1299	602	12	3739	1753	41	5533

يتبع جدول (127)

المحافظة		الرابع العلمي			الرابع الادبي			الخامس العلمي (الاحيائي)			الخامس العلمي (التطبيقي)			الخامس الأدبي		
		ذكور	إناث	مختلط	ذكور	إناث	مختلط	ذكور	إناث	مختلط	ذكور	إناث	مختلط	ذكور	إناث	مختلط
نينـــــوى		28	23	2	9	4	0	26	23	2	19	9	0	8	10	0
صلاح الدين		18	13	1	3	5	0	16	13	1	10	10	0	4	6	0
كركوك		32	15	0	11	3	0	20	11	0	9	2	0	3	1	0
ديالى		8	7	0	2	1	0	7	8	0	2	2	0	2	0	0
بغداد	الرصافة / 1	29	18	0	5	6	0	19	18	0	14	6	0	8	7	0
	الرصافة / 2	68	45	2	16	12	1	54	43	1	38	17	0	24	11	0
	الرصافة / 3	2	2	0	1	1	0	2	3	0	2	1	0	2	1	0
	الكرخ/ 1	39	24	0	20	5	0	29	20	0	23	10	0	14	7	0
	الكرخ/ 2	33	20	0	11	8	0	22	18	0	15	11	0	13	8	0
	الكرخ/ 3	21	15	0	6	1	1	13	14	0	11	6	0	9	3	1
الانبار		10	9	0	1	0	0	12	14	0	13	3	0	0	1	0
بابل		30	19	0	2	3	0	27	20	0	7	2	0	5	4	0
كربلاء		25	22	0	3	2	0	19	22	0	9	3	0	3	3	0
النجف		67	51	0	9	2	0	63	50	0	10	5	0	15	3	0
القادسية		13	12	0	4	2	1	15	19	0	1	1	0	4	5	1
المثنى		10	10	0	1	2	0	10	10	0	4	3	0	3	3	0
واسط		8	4	0	1	1	0	14	5	0	0	0	0	0	0	0
ذي قار		63	72	0	8	6	0	58	68	0	7	5	0	10	4	0
ميسان		11	5	0	1	1	0	11	6	0	7	2	0	2	2	0
البصرة		182	88	0	74	39	0	63	60	0	104	45	0	25	18	0
المجموع		697	474	5	188	104	3	500	445	4	305	143	0	154	97	2

تابع جدول (127)

المحافظة		السادس العلمي (الاحيائي)			السادس العلمي (التطبيقي)			السادس الأدبي			مجموع المرحلة الاعدادية			المجموع الكلي للشعب		
		ذكور	إناث	مختلط	ذكور	إناث	مختلط	ذكور	إناث	مختلط	ذكور	إناث	مختلط	ذكور	إناث	مختلط	المجموع
نينـــــوى		26	38	1	15	13	0	3	6	0	134	126	5	265	261	15	477
صلاح الدين		19	20	1	16	17	0	2	5	0	88	89	3	180	165	6	311
كركوك		19	12	0	10	2	0	5	2	0	109	48	0	157	257	0	364
ديالى		19	9	0	6	1	0	2	2	0	48	30	0	78	111	12	63	186
بغداد	الرصافة / 1	13	14	0	13	8	0	4	5	0	105	82	0	187	265	0	155	420
	الرصافة / 2	31	39	2	28	21	1	10	11	0	269	199	7	475	765	14	387	1166
	الرصافة / 3	1	2	0	1	1	0	0	0	0	11	11	0	22	55	0	29	84
	الكرخ/ 1	25	17	0	21	12	0	5	5	0	176	100	0	276	345	0	185	530
	الكرخ/ 2	13	17	0	10	7	0	4	7	0	121	96	0	217	325	3	195	523
	الكرخ/ 3	9	10	0	7	4	0	2	1	1	78	54	3	135	192	5	112	309
الانبار		10	13	0	12	9	0	4	1	0	62	50	0	112	109	0	63	172
بابل		29	29	0	11	7	0	3	6	0	114	90	0	204	279	0	165	444
كربلاء		8	14	0	3	2	0	2	1	0	72	69	0	141	245	0	158	403
النجف		92	120	0	17	9	0	15	16	0	288	256	0	544	625	0	431	1056
القادسية		16	34	1	2	3	0	4	6	0	59	82	3	144	144	7	134	285
المثنى		11	16	0	7	5	0	2	2	0	48	51	0	99	145	0	82	227
واسط		25	42	0	2	1	0	0	2	0	50	55	0	105	103	0	90	193
ذي قار		102	153	0	24	27	0	11	14	0	283	349	0	632	561	0	574	1135
ميسان		5	6	0	5	3	0	0	1	0	42	26	0	68	95	0	45	140
البصرة		88	98	0	135	73	0	30	27	0	701	448	0	1149	1550	0	748	2298
المجموع		561	703	5	345	225	1	108	120	1	2858	2311	21	5190	6597	62	4064	10723

عدد الابنية المدرسية حسب المحافظة في مدارس التعليم الثانوي(الاهلي) (الصباحي والمسائي) للعام الدراسي 2022/2021

جدول (128)

المحافظة		عدد الابنية حسب العائدية						عدد الابنية التي تشغلها						حسب الحالة العمرانية			عدد الابنية حسب نوع البناء		
		حكومية		مستاجرة	خاص	مجموع	مدرسة واحدة	مدرستان	ثلاثة مدارس	مجموع	صالحة	بحاجة الى ترميم	غير صالحة	مجموع	مدرسي	غير مدرسي	مجموع
		للتربية	اخرى														
نينـــــــوى		0	0	54	0	54	53	1	0	54	54	0	0	54	0	54	54
صلاح الدين		0	2	33	0	35	33	2	0	35	35	0	0	35	2	33	35
كركوك		0	0	42	0	42	41	1	0	42	42	0	0	42	5	37	42
ديالى		0	0	25	0	25	25	0	0	25	23	2	0	25	20	5	25
بغداد	الرصافة / 1	0	0	48	0	48	47	1	0	48	48	0	0	48	18	30	48
	الرصافة / 2	0	43	65	0	108	101	7	0	108	108	0	0	108	72	36	108
	الرصافة / 3	0	0	7	0	7	5	2	0	7	7	0	0	7	0	7	7
	الكرخ/ 1	1	0	66	0	67	67	0	0	67	67	0	0	67	1	66	67
	الكرخ/ 2	0	0	0	60	60	59	1	0	60	0	58	2	60	0	60	60
	الكرخ/ 3	0	12	19	0	31	28	3	0	31	31	0	0	31	17	14	31
الانبار		0	0	48	0	48	11	33	4	48	48	0	0	48	13	35	48
بابل		0	0	17	23	40	31	9	0	40	40	0	0	40	25	15	40
كربلاء		0	5	12	0	17	16	1	0	17	17	0	0	17	5	12	17
النجف		0	0	41	0	41	21	20	0	41	41	0	0	41	29	12	41
القادسية		0	0	29	0	29	19	9	1	29	29	0	0	29	0	29	29
المثنى		0	0	18	0	18	13	5	0	18	18	0	0	18	13	5	18
واسط		0	0	35	0	35	19	16	0	35	35	0	0	35	0	35	35
ذي قار		0	0	82	0	82	10	72	0	82	82	0	0	82	0	82	82
ميسان		0	0	11	0	11	4	7	0	11	11	0	0	11	10	1	11
البصرة		0	0	174	0	174	95	69	10	174	167	5	2	174	145	29	174
المجموع		1	62	826	83	972	698	259	15	972	903	65	4	972	375	597	972

تابع جدول (128)

المحافظة		عدد الابنية حسب مادة البناء							عدد طوابق الابنية							حجم المدرسة						عدد الابنية حسب نوع الخدمات			
		طابوق اوحجر	هياكل حديدية	طين اوصري فة خيمة	كرفان	بناء جاهز	اخرى	مجموع	طابق واحد	طابقين	ثلاث طوابق	مجموع	صف 6	صف 9	صف 12	صف 18	صف 24	مجموع	عدد الابنية التي تتوفر فيها مرافق صحية	عدد الابنية التي يصلها ماء صالح للشرب	عدد البنية المزودة بخدمة المجاري	عدد الابنية التي تحتوي على سياج
نينـــــوى		54	0	0	0	0	0	54	3	44	7	54	19	13	16	4	2	54	54	54	54	54
صلاح الدين		35	0	0	0	0	0	35	29	5	1	35	26	7	2	0	0	35	35	35	35	35
كركوك		42	0	0	0	0	0	42	6	29	7	42	12	14	6	8	2	42	42	42	42	42
ديالى		25	0	0	0	0	0	25	6	19	0	25	23	2	0	0	0	25	25	24	24	24
بغداد	الرصافة / 1	48	0	0	0	0	0	48	1	34	13	48	1	5	17	15	10	48	48	48	48	48
	الرصافة / 2	108	0	0	0	0	0	108	7	75	26	108	16	36	36	8	12	108	108	108	108	108
	الرصافة / 3	7	0	0	0	0	0	7	2	4	1	7	5	1	1	0	0	7	7	7	7	7
	الكرخ/ 1	67	0	0	0	0	0	67	4	53	10	67	19	24	21	3	0	67	67	67	67	67
	الكرخ/ 2	60	0	0	0	0	0	60	3	47	10	60	17	21	14	8	0	60	60	60	60	60
	الكرخ/ 3	31	0	0	0	0	0	31	3	20	8	31	7	6	14	3	1	31	31	31	31	31
الانبار		48	0	0	0	0	0	48	35	9	4	48	15	12	14	0	7	48	48	48	48	48
بابل		40	0	0	0	0	0	40	4	29	7	40	7	11	11	8	3	40	40	40	40	40
كربلاء		17	0	0	0	0	0	17	1	11	5	17	2	4	2	4	5	17	17	17	17	17
النجف		40	0	0	0	1	0	41	3	29	9	41	5	9	15	5	7	41	41	41	41	41
القادسية		29	0	0	0	0	0	29	4	17	8	29	9	10	6	3	1	29	29	29	29	29
المثنى		17	1	0	0	0	0	18	2	13	3	18	1	7	4	5	1	18	18	18	18	18
واسط		35	0	0	0	0	0	35	2	25	8	35	4	15	13	3	0	35	35	35	35	35
ذي قار		82	0	0	0	0	0	82	6	56	20	82	42	25	15	0	0	82	82	82	82	82
ميسان		11	0	0	0	0	0	11	1	8	2	11	1	5	4	0	1	11	11	11	11	11
البصرة		173	1	0	0	0	0	174	10	97	67	174	9	10	76	54	25	174	174	168	161	173
المجموع		969	2	0	0	1	0	972	132	624	216	972	240	237	287	131	77	972	972	965	958	970

جدول (129)

عدد المكتبات والمختبرات المدرسية حسب المحافظة في مدارس التعليم الثانوي (الاهلي) (الصباحي والمسائي) للعام الدراسي 2022/2021

المحافظة		عدد المكتبات		عدد الكتب	هل توجد مختبرات		مختبر العلوم	مختبر الفيزياء	مختبر الكيمياء	مختبر احياء	مجمع مختبرات	مختبر لغة	مختبر حاسوب	المجموع
		نعم	كلا		نعم	كلا								
نينـــــوى		31	24	6354	45	10	21	31	31	32	15	3	45	178
صلاح الدين		3	35	470	1	37	0	0	0	0	0	0	1	1
كركوك		20	23	5118	21	22	15	18	21	20	1	4	16	95
ديالى		11	19	1136	17	13	4	10	10	9	4	0	6	43
بغداد	الرصافة / 1	37	11	8585	37	11	21	31	25	19	15	4	32	147
	الرصافة / 2	67	57	18193	99	25	52	51	52	59	16	10	67	307
	الرصافة / 3	6	4	1142	10	0	4	5	3	4	2	1	5	24
	الكرخ/ 1	55	12	11333	63	4	32	40	39	43	8	4	22	188
	الكرخ/ 2	53	10	6446	50	13	28	50	45	44	7	2	42	218
	الكرخ/ 3	25	7	6038	31	1	13	17	16	19	7	0	23	95
الانبار		6	42	413	0	48	0	0	0	0	0	0	0	0
بابل		30	25	8581	42	13	12	33	27	27	2	1	28	130
كربلاء		29	15	5335	21	23	14	24	25	23	12	4	15	117
النجف		66	22	25147	75	13	25	69	63	61	5	10	59	292
القادسية		29	9	1665	29	9	29	28	23	24	0	0	12	116
المثنى		13	8	2348	12	9	0	12	12	9	1	0	11	45
واسط		28	17	5358	40	5	15	33	31	30	4	0	28	141
ذي قار		125	42	13778	130	37	0	35	58	12	0	0	25	130
ميسان		2	17	105	5	14	6	4	0	0	0	0	5	15
البصرة		180	101	24665	196	85	107	126	126	124	15	15	167	680
المجموع		816	500	152210	924	392	398	617	607	559	114	58	609	2962

عدد المدارس الثانوية (الاهلي) المشمولة بالارشاد التربوي وتدريس الحاسوب واللغات والتغذية المدرسية حسب المحافظة للعام الدراسي 2022/2021

جدول (130)

المحافظات		الارشاد التربوي	تدريس الحاسوب	خدمة الانترنيت	تدريس اللغات الأجنبية عدا اللغة الإنكليزية	تدريس اللغات المحلية			التغذية المدرسية
						الكردي	التركماني	السرياني	
نينـــوى		23	52	37	33	39	0	2	0
صلاح الدين		4	1	0	0	0	0	0	0
كركوك		35	35	19	6	23	2	0	0
ديالى		13	9	5	1	5	0	0	0
بغداد	رصافة / 1	7	30	4	10	32	0	0	0
	رصافة / 2	37	83	84	16	76	1	2	0
	رصافة / 3	10	8	8	0	5	0	0	0
	كرخ / 1	21	30	0	13	9	0	0	0
	كرخ / 2	16	42	42	7	25	0	0	0
	كرخ / 3	9	25	16	2	28	0	0	0
الانبار		0	13	7	9	0	0	0	0
بابل		31	32	19	1	1	0	0	1
كربلاء		31	31	33	9	0	0	0	0
النجف		23	63	28	17	9	0	0	0
القادسية		0	12	0	1	0	0	0	0
المثنى		11	13	7	1	3	0	0	0
واسط		18	47	2	2	18	0	0	0
ذى قار		30	69	16	4	8	0	0	0
ميسان		9	8	0	0	0	0	0	0
البصرة		70	136	58	3	3	0	0	0
المجموع		398	739	385	135	284	3	4	1

القسم الخامس - التعليم الثانوي (الديني)

عدد المدارس والطلبة المقبولين الجدد والطلبة الموجودين وأعضاء الهيئة التدريسية حسب الجنس والمحافظة في مدارس التعليم الثانوي (الديني) (الصباحي) للعام الدراسي 2022/2021 (المجموع) (حضر)*

جدول (131)

المحافظة		عدد المدارس				عدد الطلبة المقبولين الجدد												عدد الطلبة الموجودين			عدد اعضاء الهيئة التدريسية		
						الاول المتوسط			الرابع العلمي			الرابع الادبي			مجموع الرابع الاعدادي								
		ذكور	إناث	مختلط	مجموع	ذكور	إناث	مجموع	ذكور	إناث	مجموع	ذكور	إناث	مجموع	ذكور	إناث	مجموع	ذكور	إناث	مجموع	ذكور	إناث	مجموع
نينـــــــوى		0	0	0	0	0	0	0	0	0	0	0	0	0	0	0	0	0	0	0	0	0	0
صلاح الدين		1	1	0	2	34	39	73	0	0	0	0	0	0	0	0	0	75	74	149	6	19	25
كركوك		0	0	0	0	0	0	0	0	0	0	0	0	0	0	0	0	0	0	0	0	0	0
ديالى		0	0	0	0	0	0	0	0	0	0	0	0	0	0	0	0	0	0	0	0	0	0
بغداد	الرصافة / 1	1	2	0	3	78	148	226	0	124	0	11	0	0	135	135	0	220	883	1103	23	74	97
	الرصافة / 2	1	2	0	3	60	141	201	40	64	0	0	0	40	64	104	0	335	585	920	23	56	79
	الرصافة / 3	2	0	0	2	178	0	178	37	0	0	0	0	37	0	37	0	647	0	647	41	18	59
	الكرخ/ 1	0	0	0	0	0	0	0	0	0	0	0	0	0	0	0	0	0	0	0	0	0	0
	الكرخ/ 2	0	0	0	0	0	0	0	0	0	0	0	0	0	0	0	0	0	0	0	0	0	0
	الكرخ/ 3	3	1	0	4	166	189	355	18	90	16	0	34	90	124	0	0	529	691	1220	41	64	105
الانبار		0	0	0	0	0	0	0	0	0	0	0	0	0	0	0	0	0	0	0	0	0	0
بابل		3	0	0	3	154	67	221	88	0	0	0	88	0	88	0	0	860	153	1013	57	32	89
كربلاء		1	1	0	2	111	34	145	104	50	0	0	104	50	154	0	0	372	210	582	25	45	70
النجف		2	2	0	4	179	232	411	241	0	0	0	241	0	241	0	0	1062	682	1744	59	71	130
القادسية		5	2	0	7	487	171	658	314	126	65	38	379	164	543	2467	984	3451	107	112	219		
المثنى		2	2	0	4	113	137	250	0	61	6	0	6	61	67	492	634	1126	20	33	53		
واسط		1	1	0	2	58	67	125	19	16	0	20	19	36	55	246	307	553	22	25	47		
ذي قار		1	1	0	2	62	100	162	32	103	0	0	32	103	135	274	668	942	16	36	52		
ميسان		1	2	0	3	94	133	227	80	63	0	0	80	63	143	453	520	973	19	37	56		
البصرة		1	0	0	1	78	0	78	0	0	0	0	0	0	0	207	0	207	15	1	16		
المجموع		25	17	0	42	1852	1458	3310	973	697	87	69	1060	766	1826	8239	6391	14630	474	623	1097		

* ملاحظة : لاتوجد مدارس دينية في الريف ودراسات مسائية

عدد المدارس حسب الجنس والدرجة والطلبة الموجودين واعضاء الهيئة التدريسية و الشعب حسب الجنس والمحافظة في مدارس التعليم الثانوي (الديني) (الصباحي) للعام الدراسي 2022/2021

جدول (132)

المحافظة		عدد المدارس حسب الجنس				عدد المدارس حسب الدرجة				عدد الطلبة الموجودين			عدد اعضاء الهيئة التدريسية			عدد الشعب		
		ذكور	اناث	مختلط	المجموع	متوسط	اعدادي	ثانوي	المجموع	ذكور	إناث	مجموع	ذكور	اناث	المجموع	ذكور	إناث	مختلط	مجموع
نينـــــــوى		0	0	0	0	0	0	0	0	0	0	0	0	0	0	0	0	0	0
صلاح الدين		1	1	0	2	2	0	0	2	75	74	149	6	19	25	6	6	0	12
كركوك		0	0	0	0	0	0	0	0	0	0	0	0	0	0	0	0	0	0
ديالى		0	0	0	0	0	0	0	0	0	0	0	0	0	0	0	0	0	0
بغداد	الرصافة / 1	1	2	0	3	1	0	2	3	220	883	1103	23	74	97	10	36	0	46
	الرصافة / 2	1	2	0	3	1	0	2	3	335	585	920	23	56	79	13	15	0	28
	الرصافة / 3	2	0	0	2	0	0	2	2	647	0	647	41	18	59	23	0	0	23
	الكرخ/ 1	0	0	0	0	0	0	0	0	0	0	0	0	0	0	0	0	0	0
	الكرخ/ 2	0	0	0	0	0	0	0	0	0	0	0	0	0	0	0	0	0	0
	الكرخ/ 3	3	1	0	4	1	0	3	4	529	691	1220	41	64	105	24	22	0	46
الانبار		0	0	0	0	0	0	0	0	0	0	0	0	0	0	0	0	0	0
بابل		3	0	0	3	0	0	3	3	860	153	1013	57	32	89	29	3	0	32
كربلاء		1	1	0	2	0	0	2	2	372	210	582	25	45	70	11	9	0	20
النجف		2	2	0	4	2	0	2	4	1062	682	1744	59	71	130	26	23	0	49
القادسية		5	2	0	7	1	1	5	7	2467	984	3451	107	112	219	77	29	0	106
المثنى		2	2	0	4	0	0	4	4	492	634	1126	20	33	53	15	21	0	36
واسط		1	1	0	2	0	0	2	2	246	307	553	22	25	47	10	11	0	21
ذي قار		1	1	0	2	0	0	2	2	274	668	942	16	36	52	13	12	0	25
ميسان		1	2	0	3	0	0	3	3	453	520	973	19	37	56	12	19	0	31
البصرة		1	0	0	1	1	0	0	1	207	0	207	15	1	16	9	0	0	9
المجموع		25	17	0	42	9	1	32	42	8239	6391	14630	474	623	1097	278	206	0	484

جدول (133)

عدد المدارس والطلبة الموجودين وأعضاء الهيئة التدريسية واستقلالية المدرسة والشعب حسب الجنس والمحافظة "للمدارس الثانوية الديني كافة "(الصباحي) للعام الدراسي 2022/2021

المحافظة		المجموع																									
		عدد المدارس				عدد الطلبه الموجودين				عدد أعضاء الهيئة التدريسية				استقلالية المدرسة				عدد المدارس حسب الدوام						عدد الشعب			
		ذكور	إناث	مختلط	مجموع	ذكور	إناث	مجموع	ذكور	اناث	مجموع	اصلية	ضيف	مجموع	صباحا	ظهرا	صباحا وظهرا	مساءا	المجموع	ذكور	إناث	مختلط	مجموع
نينـــــــوى		0	0	0	0	0	0	0	0	0	0	0	0	0	0	0	0	0	0	0	0	0	0
صلاح الدين		1	1	0	2	75	74	149	6	19	25	1	1	2	0	0	2	0	2	6	6	0	12
كركوك		0	0	0	0	0	0	0	0	0	0	0	0	0	0	0	0	0	0	0	0	0	0
ديالى		0	0	0	0	0	0	0	0	0	0	0	0	0	0	0	0	0	0	0	0	0	0
الانبار	الرصافة / 1	1	2	0	3	220	883	1103	23	74	97	1	2	3	0	2	1	0	3	10	36	0	46
	الرصافة / 2	1	2	0	3	335	585	920	23	56	79	1	2	3	1	1	1	0	3	13	15	0	28
	الرصافة / 3	2	0	0	2	647	0	647	41	18	59	0	2	2	0	2	0	0	2	23	0	0	23
	الكرخ/ 1	0	0	0	0	0	0	0	0	0	0	0	0	0	0	0	0	0	0	0	0	0	0
	الكرخ/ 2	0	0	0	0	0	0	0	0	0	0	0	0	0	0	0	0	0	0	0	0	0	0
	الكرخ/ 3	3	1	0	4	529	691	1220	41	64	105	0	4	4	0	4	0	0	4	24	22	0	46
	الانبار	0	0	0	0	0	0	0	0	0	0	0	0	0	0	0	0	0	0	0	0	0	0
	بابل	3	0	0	3	860	153	1013	57	32	89	0	3	3	0	0	3	0	3	29	3	0	32
	كربلاء	1	1	0	2	372	210	582	25	45	70	1	1	2	1	1	0	0	2	11	9	0	20
	النجف	2	2	0	4	1062	682	1744	59	71	130	3	1	4	3	1	0	0	4	26	23	0	49
	القادسية	5	2	0	7	2467	984	3451	107	112	219	2	5	7	0	0	7	0	7	77	29	0	106
	المثنى	2	2	0	4	492	634	1126	20	33	53	1	3	4	1	3	0	0	4	15	21	0	36
	واسط	1	1	0	2	246	307	553	22	25	47	1	1	2	1	1	0	0	2	10	11	0	21
	ذي قار	1	1	0	2	274	668	942	16	36	52	1	1	2	1	0	1	0	2	13	12	0	25
	ميسان	1	2	0	3	453	520	973	19	37	56	2	1	3	0	0	3	0	3	12	19	0	31
	البصرة	1	0	0	1	207	0	207	15	1	16	1	0	1	1	0	0	0	1	9	0	0	9
المجموع		25	17	0	42	8239	6391	14630	474	623	1097	15	27	42	9	15	18	0	42	278	206	0	484

عدد المدارس والطلبة الموجودين وأعضاء الهيئة التدريسية واستقلالية المدرسة والشعب حسب الجنس والمحافظة "للمدارس المتوسطة الديني "(الصباحي) للعام الدراسي 2022/2021

جدول (134)

المحافظة		المدارس المتوسطة																							
		عدد المدارس				عدد الطلبه الموجودين				عدد أعضاء الهيئة التدريسية				استقلالية المدرسة				عدد المدارس حسب الدوام				عدد الشعب			
		ذكور	إناث	مختلط	مجموع	ذكور	إناث	مجموع	ذكور	اناث	مجموع	اصلية	ضيف	مجموع	صباحا	ظهرا	صباحا وظهرا	مساءا	المجموع	ذكور	إناث	مختلط	مجموع
نينـــــــوى		0	0	0	0	0	0	0	0	0	0	0	0	0	0	0	0	0	0	0	0	0	0
صلاح الدين		1	1	0	2	75	74	149	6	19	25	1	1	2	0	0	2	0	2	6	6	0	12
كركوك		0	0	0	0	0	0	0	0	0	0	0	0	0	0	0	0	0	0	0	0	0	0
ديالى		0	0	0	0	0	0	0	0	0	0	0	0	0	0	0	0	0	0	0	0	0	0
بغداد	الرصافة / 1	1	0	0	1	220	0	220	23	7	30	0	1	1	0	1	0	0	1	10	0	0	10
	الرصافة / 2	0	1	0	1	0	172	172	0	23	23	1	0	1	1	0	0	0	1	0	3	0	3
	الرصافة / 3	0	0	0	0	0	0	0	0	0	0	0	0	0	0	0	0	0	0	0	0	0	0
	الكرخ/ 1	0	0	0	0	0	0	0	0	0	0	0	0	0	0	0	0	0	0	0	0	0	0
	الكرخ/ 2	0	0	0	0	0	0	0	0	0	0	0	0	0	0	0	0	0	0	0	0	0	0
	الكرخ/ 3	1	0	0	1	277	0	277	20	3	23	0	1	1	0	1	0	0	1	8	0	0	8
الانبار		0	0	0	0	0	0	0	0	0	0	0	0	0	0	0	0	0	0	0	0	0	0
بابل		0	0	0	0	0	153	153	0	11	11	0	0	0	0	0	0	0	0	0	3	0	3
كربلاء		0	0	0	0	0	0	0	0	0	0	0	0	0	0	0	0	0	0	0	0	0	0
النجف		0	2	0	2	0	682	682	0	71	71	1	1	2	1	1	0	0	2	0	23	0	23
القادسية		1	0	0	1	405	0	405	14	26	40	0	1	1	0	0	1	0	1	12	0	0	12
المثنى		0	0	0	0	0	0	0	0	0	0	0	0	0	0	0	0	0	0	0	0	0	0
واسط		0	0	0	0	0	0	0	0	0	0	0	0	0	0	0	0	0	0	0	0	0	0
ذي قار		0	0	0	0	0	0	0	0	0	0	0	0	0	0	0	0	0	0	0	0	0	0
ميسان		0	0	0	0	0	0	0	0	0	0	0	0	0	0	0	0	0	0	0	0	0	0
البصرة		1	0	0	1	207	0	207	15	1	16	1	0	1	1	0	0	0	1	9	0	0	9
المجموع		5	4	0	9	1184	1081	2265	78	161	239	4	5	9	3	3	3	0	9	45	35	0	80

جدول (135)

عدد المدارس والطلبة الموجودين وأعضاء الهيئة التدريسية واستقلالية المدرسة والشعب حسب الجنس والمحافظة "للمدارس الاعدادية الديني "(الصباحي) للعام الدراسي 2022/2021

المحافظة		المدارس الاعدادية																							
		عدد المدارس				عدد الطلبه الموجودين				عدد أعضاء الهيئة التدريسية				استقلالية المدرسة				عدد المدارس حسب الدوام						عدد الشعب			
		ذكور	إناث	مختلط	مجموع	ذكور	إناث	مجموع	ذكور	اناث	مجموع	اصلية	ضيف	مجموع	صباحا	ظهرا	صباحا وظهرا	مساءا	المجموع	ذكور	إناث	مختلط	مجموع
نينـــــــوى		0	0	0	0	0	0	0	0	0	0	0	0	0	0	0	0	0	0	0	0	0	0
صلاح الدين		0	0	0	0	0	0	0	0	0	0	0	0	0	0	0	0	0	0	0	0	0	0
كركوك		0	0	0	0	0	0	0	0	0	0	0	0	0	0	0	0	0	0	0	0	0	0
ديالى		0	0	0	0	0	0	0	0	0	0	0	0	0	0	0	0	0	0	0	0	0	0
بغداد	الرصافة / 1	0	0	0	0	0	0	0	0	0	0	0	0	0	0	0	0	0	0	0	0	0	0
	الرصافة / 2	0	0	0	0	0	0	0	0	0	0	0	0	0	0	0	0	0	0	0	0	0	0
	الرصافة / 3	0	0	0	0	0	0	0	0	0	0	0	0	0	0	0	0	0	0	0	0	0	0
	الكرخ/ 1	0	0	0	0	0	0	0	0	0	0	0	0	0	0	0	0	0	0	0	0	0	0
	الكرخ/ 2	0	0	0	0	0	0	0	0	0	0	0	0	0	0	0	0	0	0	0	0	0	0
	الكرخ/ 3	0	0	0	0	0	0	0	0	0	0	0	0	0	0	0	0	0	0	0	0	0	0
الانبار		0	0	0	0	0	0	0	0	0	0	0	0	0	0	0	0	0	0	0	0	0	0
بابل		0	0	0	0	0	0	0	0	0	0	0	0	0	0	0	0	0	0	0	0	0	0
كربلاء		0	0	0	0	0	0	0	0	0	0	0	0	0	0	0	0	0	0	0	0	0	0
النجف		0	0	0	0	0	0	0	0	0	0	0	0	0	0	0	0	0	0	0	0	0	0
القادسية		1	0	0	1	403	0	403	24	4	28	1	0	1	0	0	1	0	1	13	0	0	13
المثنى		0	0	0	0	0	0	0	0	0	0	0	0	0	0	0	0	0	0	0	0	0	0
واسط		0	0	0	0	0	0	0	0	0	0	0	0	0	0	0	0	0	0	0	0	0	0
ذي قار		0	0	0	0	0	0	0	0	0	0	0	0	0	0	0	0	0	0	0	0	0	0
ميسان		0	0	0	0	0	0	0	0	0	0	0	0	0	0	0	0	0	0	0	0	0	0
البصرة		0	0	0	0	0	0	0	0	0	0	0	0	0	0	0	0	0	0	0	0	0	0
المجموع		1	0	0	1	403	0	403	24	4	28	1	0	1	0	0	1	0	1	13	0	0	13

جدول (136)

عدد المدارس والطلبة الموجودين وأعضاء الهيئة التدريسية واستقلالية المدرسة والشعب حسب الجنس والمحافظة "للمدارس الثانوية الديني " (الصباحي) للعام الدراسي 2022/2021

المحافظة		المدارس الثانوية																							
		عدد المدارس				عدد الطلبه الموجودين			عدد أعضاء الهيئة التدريسية			استقلالية المدرسة			عدد المدارس حسب الدوام					عدد الشعب				
		ذكور	إناث	مختلط	مجموع	ذكور	إناث	مجموع	ذكور	اناث	مجموع	اصلية	ضيف	مجموع	صباحا	ظهرا	صباحا وظهرا	مساءا	المجموع	ذكور	إناث	مختلط	مجموع
نينـــــــوى		0	0	0	0	0	0	0	0	0	0	0	0	0	0	0	0	0	0	0	0	0	0
صلاح الدين		0	0	0	0	0	0	0	0	0	0	0	0	0	0	0	0	0	0	0	0	0	0
كركوك		0	0	0	0	0	0	0	0	0	0	0	0	0	0	0	0	0	0	0	0	0	0
ديالى		0	0	0	0	0	0	0	0	0	0	0	0	0	0	0	0	0	0	0	0	0	0
بغداد	الرصافة / 1	0	2	0	2	0	883	883	0	67	67	1	1	2	0	1	1	0	2	0	36	0	36
	الرصافة / 2	1	1	0	2	335	413	748	23	33	56	0	2	2	0	1	1	0	2	13	12	0	25
	الرصافة / 3	2	0	0	2	647	0	647	41	18	59	0	2	2	0	0	2	0	2	23	0	0	23
	الكرخ/ 1	0	0	0	0	0	0	0	0	0	0	0	0	0	0	0	0	0	0	0	0	0	0
	الكرخ/ 2	0	0	0	0	0	0	0	0	0	0	0	0	0	0	0	0	0	0	0	0	0	0
	الكرخ/ 3	2	1	0	3	252	691	943	21	61	82	0	3	3	0	3	0	0	3	16	22	0	38
الانبار		0	0	0	0	0	0	0	0	0	0	0	0	0	0	0	0	0	0	0	0	0	0
بابل		3	0	0	3	860	0	860	57	21	78	0	3	3	0	3	0	0	3	29	0	0	29
كربلاء		1	1	0	2	372	210	582	25	45	70	1	1	2	1	1	0	0	2	11	9	0	20
النجف		2	0	0	2	1062	0	1062	59	0	59	2	0	2	2	0	0	0	2	26	0	0	26
القادسية		3	2	0	5	1659	984	2643	69	82	151	1	4	5	0	0	5	0	5	52	29	0	81
المثنى		2	2	0	4	492	634	1126	20	33	53	1	3	4	1	3	0	0	4	15	21	0	36
واسط		1	1	0	2	246	307	553	22	25	47	1	1	2	1	1	0	0	2	10	11	0	21
ذي قار		1	1	0	2	274	668	942	16	36	52	1	1	2	1	1	0	0	2	13	12	0	25
ميسان		1	2	0	3	453	520	973	19	37	56	2	1	3	0	0	3	0	3	12	19	0	31
البصرة		0	0	0	0	0	0	0	0	0	0	0	0	0	0	0	0	0	0	0	0	0	0
المجموع		19	13	0	32	6652	5310	11962	372	458	830	10	22	32	6	12	14	0	32	220	171	0	391

عدد الطلبة المقبولين الجدد في الاول المتوسط حسب العمر والجنس والمحافظة في مدارس التعليم الثانوي (الديني) (الصباحي) للعام الدراسي 2022/2021

جدول (137)

المحافظة		عمر 12 سنة		عمر 13 سنة		عمر 14 سنة		عمر 15 سنة		عمر 16 سنة		المجموع		
		ذكور	إناث	ذكور	إناث	ذكور	إناث	ذكور	إناث	ذكور	إناث	ذكور	إناث	مجموع
نينـــــــوى		0	0	0	0	0	0	0	0	0	0	0	0	0
صلاح الدين		2	39	14	0	8	0	9	0	1	0	34	39	73
كركوك		0	0	0	0	0	0	0	0	0	0	0	0	0
ديالى		0	0	0	0	0	0	0	0	0	0	0	0	0
بغداد	الرصافة / 1	76	129	0	17	1	2	1	0	0	0	78	148	226
	الرصافة / 2	0	91	50	46	10	3	0	1	0	0	60	141	201
	الرصافة / 3	172	0	3	0	2	0	1	0	0	0	178	0	178
	الكرخ/ 1	0	0	0	0	0	0	0	0	0	0	0	0	0
	الكرخ/ 2	0	0	0	0	0	0	0	0	0	0	0	0	0
	الكرخ/ 3	32	172	109	14	14	2	9	1	2	0	166	189	355
الانبار		0	0	0	0	0	0	0	0	0	0	0	0	0
بابل		50	4	55	37	31	18	13	3	5	5	154	67	221
كربلاء		95	17	7	3	5	9	4	4	0	1	111	34	145
النجف		14	25	158	194	5	11	2	1	0	1	179	232	411
القادسية		151	10	263	133	47	21	19	5	7	2	487	171	658
المثنى		22	46	57	59	16	23	17	6	1	3	113	137	250
واسط		58	12	0	15	0	15	0	10	0	15	58	67	125
ذي قار		59	100	3	0	0	0	0	0	0	0	62	100	162
ميسان		90	72	4	50	0	10	0	1	0	0	94	133	227
البصرة		7	0	67	0	4	0	0	0	0	0	78	0	78
المجموع		828	717	790	568	143	114	75	32	16	27	1852	1458	3310

جدول (138)

عدد الطلبة المقبولين الجدد في الرابع الاعدادي (العلمي والادبي) حسب العمر والجنس والمحافظة في مدارس التعليم الثانوي (الديني) (الصباحي) للعام الدراسي 2022/2021

المحافظة		عمر 15 سنة		عمر 16 سنة		عمر 17 سنة		عمر 18 سنة		عمر 19 سنة		المجموع		
		ذكور	إناث	ذكور	إناث	ذكور	إناث	ذكور	إناث	ذكور	إناث	ذكور	إناث	مجموع
نينـــــــوى		0	0	0	0	0	0	0	0	0	0	0	0	0
صلاح الدين		0	0	0	0	0	0	0	0	0	0	0	0	0
كركوك		0	0	0	0	0	0	0	0	0	0	0	0	0
ديالى		0	0	0	0	0	0	0	0	0	0	0	0	0
بغداد	الرصافة / 1	0	118	0	12	0	4	0	1	0	0	0	135	135
	الرصافة / 2	30	62	10	2	0	0	0	0	0	0	40	64	104
	الرصافة / 3	34	0	3	0	0	0	0	0	0	0	37	0	37
	الكرخ/ 1	0	0	0	0	0	0	0	0	0	0	0	0	0
	الكرخ/ 2	0	0	0	0	0	0	0	0	0	0	0	0	0
	الكرخ/ 3	14	86	20	2	0	0	0	2	0	0	34	90	124
الانبار		0	0	0	0	0	0	0	0	0	0	0	0	0
بابل		44	0	18	0	25	0	0	0	1	0	88	0	88
كربلاء		79	31	9	2	13	6	3	3	0	8	104	50	154
النجف		21	0	208	0	9	0	2	0	1	0	241	0	241
القادسية		129	17	186	116	42	26	20	5	2	0	379	164	543
المثنى		2	31	0	22	1	7	2	0	1	1	6	61	67
واسط		15	7	4	6	0	5	0	8	0	10	19	36	55
ذي قار		30	103	2	0	0	0	0	0	0	0	32	103	135
ميسان		77	50	3	3	0	8	0	2	0	0	80	63	143
البصرة		0	0	0	0	0	0	0	0	0	0	0	0	0
المجموع		475	505	463	165	90	56	27	21	5	19	1060	766	1826

يتبع جدول (138)

المحافظة		الرابع العلمي															
		عمر 15 سنة		عمر 16 سنة		عمر 17 سنة		عمر 18 سنة		عمر 19 سنة		المجموع					
		ذكور	إناث	ذكور	إناث	ذكور	إناث	ذكور	إناث	ذكور	إناث	ذكور	إناث	مجموع			
نينـــــــوى		0	0	0	0	0	0	0	0	0	0	0	0	0			
صلاح الدين		0	0	0	0	0	0	0	0	0	0	0	0	0			
كركوك		0	0	0	0	0	0	0	0	0	0	0	0	0			
ديالى		0	0	0	0	0	0	0	0	0	0	0	0	0			
بغداد	الرصافة / 1	0	113	0	8	0	2	0	1	0	0	0	124	124			
	الرصافة / 2	30	62	10	2	0	0	0	0	0	0	40	64	104			
	الرصافة / 3	34	0	3	0	0	0	0	0	0	0	37	0	37			
	الكرخ/ 1	0	0	0	0	0	0	0	0	0	0	0	0	0			
	الكرخ/ 2	0	0	0	0	0	0	0	0	0	0	0	0	0			
	الكرخ/ 3	9	86	9	2	0	0	0	2	0	0	18	90	108			
الانبار		0	0	0	0	0	0	0	0	0	0	0	0	0			
بابل		44	0	18	0	25	0	0	0	1	0	88	0	88			
كربلاء		79	31	9	2	13	6	3	3	0	8	104	50	154			
النجف		21	0	208	0	9	0	2	0	1	0	241	0	241			
القادسية		99	16	171	86	30	20	12	4	2	0	314	126	440			
المثنى		0	31	0	22	0	7	0	0	0	1	0	61	61			
واسط		15	4	4	4	0	2	0	2	0	4	19	16	35			
ذي قار		30	103	2	0	0	0	0	0	0	0	32	103	135			
ميسان		77	50	3	3	0	8	0	2	0	0	80	63	143			
البصرة		0	0	0	0	0	0	0	0	0	0	0	0	0			
المجموع		438	496	437	129	77	45	17	14	4	13	973	697	1670			

تابع جدول (138)

المحافظة		الرابع الادبي															
		عمر 15 سنة		عمر 16 سنة		عمر 17 سنة		عمر 18 سنة		عمر 19 سنة		المجموع					
		ذكور	إناث	ذكور	إناث	ذكور	إناث	ذكور	إناث	ذكور	إناث	ذكور	إناث	مجموع			
نينـــــــوى		0	0	0	0	0	0	0	0	0	0	0	0	0			
صلاح الدين		0	0	0	0	0	0	0	0	0	0	0	0	0			
كركوك		0	0	0	0	0	0	0	0	0	0	0	0	0			
ديالى		0	0	0	0	0	0	0	0	0	0	0	0	0			
بغداد	الرصافة / 1	0	5	0	4	0	2	0	0	0	0	0	11	11			
	الرصافة / 2	0	0	0	0	0	0	0	0	0	0	0	0	0			
	الرصافة / 3	0	0	0	0	0	0	0	0	0	0	0	0	0			
	الكرخ/ 1	0	0	0	0	0	0	0	0	0	0	0	0	0			
	الكرخ/ 2	0	0	0	0	0	0	0	0	0	0	0	0	0			
	الكرخ/ 3	5	0	11	0	0	0	0	0	0	0	16	0	16			
الانبار		0	0	0	0	0	0	0	0	0	0	0	0	0			
بابل		0	0	0	0	0	0	0	0	0	0	0	0	0			
كربلاء		0	0	0	0	0	0	0	0	0	0	0	0	0			
النجف		0	0	0	0	0	0	0	0	0	0	0	0	0			
القادسية		30	1	15	30	12	6	8	1	0	0	65	38	103			
المثنى		2	0	0	0	1	0	2	0	1	0	6	0	6			
واسط		0	3	0	2	0	3	0	6	0	6	0	20	20			
ذي قار		0	0	0	0	0	0	0	0	0	0	0	0	0			
ميسان		0	0	0	0	0	0	0	0	0	0	0	0	0			
البصرة		0	0	0	0	0	0	0	0	0	0	0	0	0			
المجموع		37	9	26	36	13	11	10	7	1	6	87	69	156			

جدول (139)

عدد الطلبة الموجودين حسب الصف والجنس والمحافظة في مدارس التعليم الثانوي (الديني) (الصباحي) للعام الدراسي 2022/2021

المحافظة		الاول متوسط		الثاني متوسط		الثالث متوسط		مجموع المرحلة المتوسطة			الرابع العلمي		الرابع الادبي	
		ذكور	اناث	ذكور	اناث	ذكور	اناث	ذكور	إناث	المجموع	ذكور	اناث	ذكور	اناث
نينـــــوى		0	0	0	0	0	0	0	0	0	0	0	0	0
صلاح الدين		34	39	36	23	5	12	75	74	149	0	0	0	0
كركوك		0	0	0	0	0	0	0	0	0	0	0	0	0
ديالى		0	0	0	0	0	0	0	0	0	0	0	0	0
بغداد	الرصافة / 1	79	150	61	159	80	174	220	483	703	0	125	0	15
	الرصافة / 2	60	141	60	140	60	142	180	423	603	40	65	0	0
	الرصافة / 3	183	0	165	0	206	0	554	0	554	37	0	0	0
	الكرخ/ 1	0	0	0	0	0	0	0	0	0	0	0	0	0
	الكرخ/ 2	0	0	0	0	0	0	0	0	0	0	0	0	0
	الكرخ/ 3	171	189	126	143	123	123	420	455	875	18	90	16	0
الانبار		0	0	0	0	0	0	0	0	0	0	0	0	0
بابل		183	67	147	32	200	54	530	153	683	100	0	0	0
كربلاء		111	34	72	38	85	49	268	121	389	104	50	0	0
النجف		183	232	210	195	223	255	616	682	1298	243	0	0	0
القادسية		487	171	412	111	456	146	1355	428	1783	314	126	65	38
المثنى		144	138	130	134	151	199	425	471	896	0	62	9	0
واسط		58	77	52	80	66	50	176	207	383	19	32	0	29
ذي قار		62	100	70	95	70	100	202	295	497	32	103	0	0
ميسان		94	133	70	99	90	122	254	354	608	80	63	0	0
البصرة		78	0	77	0	52	0	207	0	207	0	0	0	0
المجموع		1927	1471	1688	1249	1867	1426	5482	4146	9628	987	716	90	82

تابع جدول (139)

المحافظة		الخامس العلمي (احيائي)		الخامس العلمي (تطبيقي)		الخامس الادبي		السادس العلمي (احيائي)		السادس العلمي (تطبيقي)		السادس الادبي		مجموع المرحلة الأعدادية		المجموع الكلي للمرحلة الثانوية		
		ذكور	اناث	ذكور	اناث	ذكور	اناث	ذكور	اناث	ذكور	اناث	ذكور	اناث	ذكور	إناث	المجموع	ذكور	إناث	المجموع
نينـــــوى		0	0	0	0	0	0	0	0	0	0	0	0	0	0	0	0	0	0
صلاح الدين		0	0	0	0	0	0	0	0	0	0	0	0	0	0	0	75	74	149
كركوك		0	0	0	0	0	0	0	0	0	0	0	0	0	0	0	0	0	0
ديالى		0	0	0	0	0	0	0	0	0	0	0	0	0	0	0	0	0	0
بغداد	الرصافة / 1	0	87	0	0	39	0	86	0	0	0	48	0	0	400	400	220	883	1103
	الرصافة / 2	20	29	20	26	0	0	26	25	25	16	0	25	155	162	317	335	585	920
	الرصافة / 3	31	0	0	0	0	0	0	25	0	0	0	0	93	0	93	647	0	647
	الكرخ/ 1	0	0	0	0	0	0	0	0	0	0	0	0	0	0	0	0	0	0
	الكرخ/ 2	0	0	0	0	0	0	0	0	0	0	0	0	0	0	0	0	0	0
	الكرخ/ 3	14	76	9	0	27	30	16	8	0	0	27	14	109	236	345	529	691	1220
الانبار		0	0	0	0	0	0	0	0	0	0	0	0	0	0	0	0	0	0
بابل		126	0	20	0	0	0	0	57	0	27	0	0	330	0	330	860	153	1013
كربلاء		0	39	0	0	0	0	0	0	0	0	0	0	104	89	193	372	210	582
النجف		203	0	0	0	0	0	0	0	0	0	0	0	446	0	446	1062	682	1744
القادسية		400	158	0	0	65	74	127	162	0	0	42	97	1112	556	1668	2467	984	3451
المثنى		0	70	0	0	31	58	0	0	0	0	0	0	67	163	230	492	634	1126
واسط		16	0	0	0	18	13	12	22	0	0	9	0	70	100	170	246	307	553
ذي قار		40	130	0	0	0	0	140	0	0	0	0	0	72	373	445	274	668	942
ميسان		38	24	36	0	38	0	25	19	26	0	16	0	199	166	365	453	520	973
البصرة		0	0	0	0	0	0	0	0	0	0	0	0	0	0	0	207	0	207
المجموع		888	613	85	26	218	175	432	318	78	16	142	136	2757	2245	5002	8239	6391	14630

عدد الطلبة الموجودين حسب العمر والصف والجنس في مدارس التعليم الثانوي (الديني) (الصباحي) للعام الدراسي 2022/2021

جدول (140)

العمر	الصف الاول		الصف الثاني		الصف الثالث		مجموع المرحلة المتوسطة			الرابع العلمي		الرابع الادبي	
	ذكور	إناث	ذكور	إناث	ذكور	إناث	ذكور	إناث	المجموع	ذكور	إناث	ذكور	إناث
12سنة	828	717	0	0	0	0	828	717	1545	0	0	0	0
13سنة	805	569	828	721	0	0	1633	1290	2923	0	0	0	0
14سنة	178	116	659	351	833	801	1670	1268	2938	0	0	0	0
15سنة	87	37	133	111	712	388	932	536	1468	438	496	37	9
16سنة	29	32	53	52	200	146	282	230	512	439	130	26	43
17سنة	0	0	15	14	89	59	104	73	177	84	51	15	13
18سنة	0	0	0	0	33	32	33	32	65	22	22	11	11
19سنة	0	0	0	0	0	0	0	0	0	4	17	1	6
20سنة	0	0	0	0	0	0	0	0	0	0	0	0	0
اكثر من 20	0	0	0	0	0	0	0	0	0	0	0	0	0
المجموع	1927	1471	1688	1249	1867	1426	5482	4146	9628	987	716	90	82

تابع جدول (140)

العمر	الخامس العلمي (احيائي)		الخامس العلمي (تطبيقي)		خامس ادبي		السادس العلمي (احيائي)		السادس العلمي (تطبيقي)		سادس ادبي		مجموع المرحلة الاعدادية			المجموع الكلي		
	ذكور	إناث	ذكور	إناث	ذكور	إناث	ذكور	إناث	ذكور	إناث	ذكور	إناث	ذكور	إناث	المجموع	ذكور	إناث	المجموع
12سنة	0	0	0	0	0	0	0	0	0	0	0	0	0	0	0	828	717	1545
13سنة	0	0	0	0	0	0	0	0	0	0	0	0	0	0	0	1633	1290	2923
14سنة	0	0	0	0	0	0	0	0	0	0	0	0	0	0	0	1670	1268	2938
15سنة	0	0	0	0	0	0	0	0	0	0	0	0	475	505	980	1407	1041	2448
16سنة	210	366	42	22	22	68	0	0	0	0	0	0	739	629	1368	1021	859	1880
17سنة	459	163	36	3	68	75	56	263	29	7	22	72	769	647	1416	873	720	1593
18سنة	147	49	5	0	33	26	116	79	23	5	46	24	403	216	619	436	248	684
19سنة	54	17	2	0	33	27	75	52	20	1	32	32	221	152	373	221	152	373
20سنة	18	18	0	1	19	22	48	27	6	3	10	6	101	77	178	101	77	178
اكثر من 20	0	0	0	0	0	0	23	11	0	0	26	8	49	19	68	49	19	68
المجموع	888	613	85	26	175	218	318	432	78	16	136	142	2757	2245	5002	8239	6391	14630

جدول (141)

عدد الطلبة الموجودين حسب العمر والجنس والمحافظة في مدارس التعليم الثانوي (الديني) (الصباحي) للعام الدراسي 2022/2021

المحافظة		عمر 12 سنة		عمر 13 سنة		عمر 14 سنة		عمر 15 سنة		عمر 16 سنة		عمر 17 سنة	
		ذكور	إناث	ذكور	إناث	ذكور	إناث	ذكور	إناث	ذكور	إناث	ذكور	إناث
نينـــــــوى		0	0	0	0	0	0	0	0	0	0	0	0
صلاح الدين		2	39	22	23	20	12	19	0	9	0	3	0
كركوك		0	0	0	0	0	0	0	0	0	0	0	0
ديالى		0	0	0	0	0	0	0	0	0	0	0	0
بغداد	الرصافة / 1	76	129	58	153	69	149	13	140	3	138	1	146
	الرصافة / 2	0	91	50	175	60	137	90	74	20	51	40	36
	الرصافة / 3	172	0	156	0	198	0	52	0	41	0	16	0
	الكرخ/ 1	0	0	0	0	0	0	0	0	0	0	0	0
	الكرخ/ 2	0	0	0	0	0	0	0	0	0	0	0	0
	الكرخ/ 3	32	172	137	99	131	130	123	133	37	77	49	63
الانبار		0	0	0	0	0	0	0	0	0	0	0	0
بابل		50	4	97	38	145	43	155	37	139	23	126	7
كربلاء		95	17	60	24	72	45	92	52	30	15	20	21
النجف		14	25	176	285	211	245	212	116	243	11	182	0
القادسية		151	10	514	185	414	126	308	86	305	192	335	174
المثنى		22	46	99	87	115	129	107	149	59	115	44	53
واسط		58	12	48	25	4	55	75	52	20	67	9	35
ذي قار		59	100	65	95	70	100	38	103	37	130	5	140
ميسان		90	72	71	101	86	97	82	99	74	40	43	45
البصرة		7	0	80	0	75	0	41	0	4	0	0	0
المجموع		828	717	1633	1290	1670	1268	1407	1041	1021	859	873	720

تابع جدول(141)

المحافظة		عمر 18 سنة		عمر 19 سنة		عمر 20 سنة		عمر 21 سنة		المجموع		
		ذكور	إناث	ذكور	إناث	ذكور	إناث	ذكور	إناث	ذكور	إناث	مجموع
نينـــــــوى		0	0	0	0	0	0	0	0	0	0	0
صلاح الدين		0	0	0	0	0	0	0	0	75	74	149
كركوك		0	0	0	0	0	0	0	0	0	0	0
ديالى		0	0	0	0	0	0	0	0	0	0	0
بغداد	الرصافة / 1	0	15	0	9	0	3	0	1	220	883	1103
	الرصافة / 2	40	14	35	2	0	5	0	0	335	585	920
	الرصافة / 3	8	0	2	0	2	0	0	0	647	0	647
	الكرخ/ 1	0	0	0	0	0	0	0	0	0	0	0
	الكرخ/ 2	0	0	0	0	0	0	0	0	0	0	0
	الكرخ/ 3	12	17	8	0	0	0	0	0	529	691	1220
الانبار		0	0	0	0	0	0	0	0	0	0	0
بابل		80	1	38	0	24	0	6	0	860	153	1013
كربلاء		3	10	0	14	0	12	0	0	372	210	582
النجف		21	0	3	0	0	0	0	0	1062	682	1744
القادسية		233	104	117	72	51	27	39	8	2467	984	3451
المثنى		23	39	17	9	6	7	0	0	492	634	1126
واسط		10	29	0	21	18	8	4	3	246	307	553
ذي قار		0	0	0	0	0	0	0	0	274	668	942
ميسان		6	19	1	25	0	15	0	7	453	520	973
البصرة		0	0	0	0	0	0	0	0	207	0	207
المجموع		436	248	221	152	101	77	49	19	8239	6391	14630

عدد طلبة الصف الاول المتوسط حسب العمر والجنس والمحافظة في مدارس التعليم الثانوي(الديني)(الصباحي) للعام الدراسي 2022/2021

جدول (142)

المحافظة		عمر 12 سنة		عمر 13 سنة		عمر 14 سنة		عمر 15 سنة		عمر 16 سنة		المجموع		
		ذكور	إناث	ذكور	إناث	ذكور	إناث	ذكور	إناث	ذكور	إناث	ذكور	إناث	مجموع
نينـــــوى		0	0	0	0	0	0	0	0	0	0	0	0	0
صلاح الدين		2	39	14	0	8	0	9	0	1	0	34	39	73
كركوك		0	0	0	0	0	0	0	0	0	0	0	0	0
ديالى		0	0	0	0	0	0	0	0	0	0	0	0	0
بغداد	الرصافة / 1	76	129	0	17	2	4	1	0	0	0	79	150	229
	الرصافة / 2	0	91	50	46	10	3	0	1	0	0	60	141	201
	الرصافة / 3	172	0	3	0	5	0	3	0	0	0	183	0	183
	الكرخ/ 1	0	0	0	0	0	0	0	0	0	0	0	0	0
	الكرخ/ 2	0	0	0	0	0	0	0	0	0	0	0	0	0
	الكرخ/ 3	32	172	109	14	14	2	14	1	2	0	171	189	360
الانبار		0	0	0	0	0	0	0	0	0	0	0	0	0
بابل		50	4	58	37	44	18	14	3	17	5	183	67	250
كربلاء		95	17	7	3	5	9	4	4	0	1	111	34	145
النجف		14	25	156	194	10	11	2	1	1	1	183	232	415
القادسية		151	10	263	133	47	21	19	5	7	2	487	171	658
المثنى		22	46	71	60	29	23	21	6	1	3	144	138	282
واسط		58	12	0	15	0	15	0	15	0	20	58	77	135
ذي قار		59	100	3	0	0	0	0	0	0	0	62	100	162
ميسان		90	72	4	50	0	10	0	1	0	0	94	133	227
البصرة		7	0	67	0	4	0	0	0	0	0	78	0	78
المجموع		828	717	805	569	178	116	87	37	29	32	1927	1471	3398

عدد طلبة الصف الثاني المتوسط حسب العمر والجنس والمحافظة في مدارس التعليم الثانوي(الديني) (الصباحي) للعام الدراسي 2022/2021

جدول (143)

المحافظة		عمر 13 سنة		عمر 14 سنة		عمر 15 سنة		عمر 16 سنة		عمر 17 سنة		المجموع		
		ذكور	إناث	ذكور	إناث	ذكور	إناث	ذكور	إناث	ذكور	إناث	ذكور	إناث	مجموع
نينـــــوى		0	0	0	0	0	0	0	0	0	0	0	0	0
صلاح الدين		8	23	12	0	10	0	4	0	2	0	36	23	59
كركوك		0	0	0	0	0	0	0	0	0	0	0	0	0
ديالى		0	0	0	0	0	0	0	0	0	0	0	0	0
بغداد	الرصافة / 1	58	136	2	8	1	4	0	11	0	0	61	159	220
	الرصافة / 2	0	129	50	7	10	2	0	0	0	2	60	140	200
	الرصافة / 3	153	0	8	0	3	0	1	0	0	0	165	0	165
	الكرخ/ 1	0	0	0	0	0	0	0	0	0	0	0	0	0
	الكرخ/ 2	0	0	0	0	0	0	0	0	0	0	0	0	0
	الكرخ/ 3	28	85	91	56	6	1	1	0	0	1	126	143	269
الانبار		0	0	0	0	0	0	0	0	0	0	0	0	0
بابل		39	1	57	2	32	21	14	6	5	2	147	32	179
كربلاء		53	21	10	8	5	5	4	4	0	0	72	38	110
النجف		20	91	176	92	12	12	1	0	1	0	210	195	405
القادسية		251	52	121	45	25	9	11	4	4	1	412	111	523
المثنى		28	27	53	68	29	27	17	10	3	2	130	134	264
واسط		48	10	4	30	0	20	0	15	0	5	52	80	132
ذي قار		62	95	8	0	0	0	0	0	0	0	70	95	165
ميسان		67	51	3	35	0	10	0	2	0	1	70	99	169
البصرة		13	0	64	0	0	0	0	0	0	0	77	0	77
المجموع		828	721	659	351	133	111	53	52	15	14	1688	1249	2937

عدد طلبة الصف الثالث المتوسط حسب العمر والجنس والمحافظة في مدارس التعليم الثانوي(الديني)(الصباحي) للعام الدراسي 2022/2021

جدول (144)

المحافظة		عمر 14 سنة		عمر 15 سنة		عمر 16 سنة		عمر 17 سنة		عمر 18 سنة		المجموع		
		ذكور	إناث	ذكور	إناث	ذكور	إناث	ذكور	إناث	ذكور	إناث	ذكور	إناث	مجموع
نينـــــوى		0	0	0	0	0	0	0	0	0	0	0	0	0
صلاح الدين		0	12	0	0	4	0	1	0	0	0	5	12	17
كركوك		0	0	0	0	0	0	0	0	0	0	0	0	0
ديالى		0	0	0	0	0	0	0	0	0	0	0	0	0
بغداد	الرصافة / 1	65	137	11	18	3	13	1	6	0	0	80	174	254
	الرصافة / 2	0	127	50	9	10	2	0	4	0	0	60	142	202
	الرصافة / 3	185	0	12	0	7	0	2	0	0	0	206	0	206
	الكرخ/ 1	0	0	0	0	0	0	0	0	0	0	0	0	0
	الكرخ/ 2	0	0	0	0	0	0	0	0	0	0	0	0	0
	الكرخ/ 3	26	72	89	45	8	4	0	0	0	2	123	123	246
الانبار		0	0	0	0	0	0	0	0	0	0	0	0	0
بابل		44	23	65	13	38	12	34	5	19	1	200	54	254
كربلاء		57	28	4	12	17	6	7	3	0	0	85	49	134
النجف		25	142	177	103	16	10	5	0	0	0	223	255	478
القادسية		246	60	135	55	50	26	18	4	7	1	456	146	602
المثنى		33	38	55	85	35	46	21	13	7	17	151	199	350
واسط		0	10	60	10	6	10	0	15	0	5	66	50	116
ذي قار		62	100	8	0	0	0	0	0	0	0	70	100	170
ميسان		83	52	5	38	2	17	0	9	0	6	90	122	212
البصرة		7	0	41	0	4	0	0	0	0	0	52	0	52
المجموع		833	801	712	388	200	146	89	59	33	32	1867	1426	3293

عدد طلبة الصف الرابع العلمي حسب العمر والجنس والمحافظة في مدارس التعليم الثانوي(الديني) (الصباحي) للعام الدراسي 2022/2021

جدول (145)

المحافظة		عمر 15 سنة		عمر 16 سنة		عمر 17 سنة		عمر 18 سنة		عمر 19 سنة		المجموع		
		ذكور	إناث	ذكور	إناث	ذكور	إناث	ذكور	إناث	ذكور	إناث	ذكور	إناث	مجموع
نينـــــوى		0	0	0	0	0	0	0	0	0	0	0	0	0
صلاح الدين		0	0	0	0	0	0	0	0	0	0	0	0	0
كركوك		0	0	0	0	0	0	0	0	0	0	0	0	0
ديالى		0	0	0	0	0	0	0	0	0	0	0	0	0
بغداد	الرصافة / 1	0	113	0	8	0	2	0	2	0	0	0	125	125
	الرصافة / 2	30	62	10	2	0	0	0	0	0	1	40	65	105
	الرصافة / 3	34	0	3	0	0	0	0	0	0	0	37	0	37
	الكرخ/ 1	0	0	0	0	0	0	0	0	0	0	0	0	0
	الكرخ/ 2	0	0	0	0	0	0	0	0	0	0	0	0	0
	الكرخ/ 3	9	86	9	2	0	0	0	2	0	0	18	90	108
الانبار		0	0	0	0	0	0	0	0	0	0	0	0	0
بابل		44	0	20	0	30	0	5	0	1	0	100	0	100
كربلاء		79	31	9	2	13	6	3	3	0	8	104	50	154
النجف		21	0	208	0	11	0	2	0	1	0	243	0	243
القادسية		99	16	171	86	30	20	12	4	2	0	314	126	440
المثنى		0	31	0	16	0	10	0	4	0	1	0	62	62
واسط		15	4	4	11	0	5	0	5	0	7	19	32	51
ذي قار		30	103	2	0	0	0	0	0	0	0	32	103	135
ميسان		77	50	3	3	0	8	0	2	0	0	80	63	143
البصرة		0	0	0	0	0	0	0	0	0	0	0	0	0
المجموع		438	496	439	130	84	51	22	22	4	17	987	716	1703

عدد طلبة الصف الرابع الادبي حسب العمر والجنس والمحافظة في مدارس التعليم الثانوي(الديني) (الصباحي) للعام الدراسي 2022/2021

جدول (146)

المحافظة		عمر 15 سنة		عمر 16 سنة		عمر 17 سنة		عمر 18 سنة		عمر 19 سنة		المجموع		
		ذكور	إناث	ذكور	إناث	ذكور	إناث	ذكور	إناث	ذكور	إناث	ذكور	إناث	مجموع
نينـــــوى		0	0	0	0	0	0	0	0	0	0	0	0	0
صلاح الدين		0	0	0	0	0	0	0	0	0	0	0	0	0
كركوك		0	0	0	0	0	0	0	0	0	0	0	0	0
ديالى		0	0	0	0	0	0	0	0	0	0	0	0	0
بغداد	الرصافة / 1	0	5	0	5	0	4	0	1	0	0	0	15	15
	الرصافة / 2	0	0	0	0	0	0	0	0	0	0	0	0	0
	الرصافة / 3	0	0	0	0	0	0	0	0	0	0	0	0	0
	الكرخ/ 1	0	0	0	0	0	0	0	0	0	0	0	0	0
	الكرخ/ 2	0	0	0	0	0	0	0	0	0	0	0	0	0
	الكرخ/ 3	5	0	11	0	0	0	0	0	0	0	16	0	16
الانبار		0	0	0	0	0	0	0	0	0	0	0	0	0
بابل		0	0	0	0	0	0	0	0	0	0	0	0	0
كربلاء		0	0	0	0	0	0	0	0	0	0	0	0	0
النجف		0	0	0	0	0	0	0	0	0	0	0	0	0
القادسية		30	1	15	30	12	6	8	1	0	0	65	38	103
المثنى		2	0	0	0	3	0	3	0	1	0	9	0	9
واسط		0	3	0	8	0	3	0	9	0	6	0	29	29
ذي قار		0	0	0	0	0	0	0	0	0	0	0	0	0
ميسان		0	0	0	0	0	0	0	0	0	0	0	0	0
البصرة		0	0	0	0	0	0	0	0	0	0	0	0	0
المجموع		37	9	26	43	15	13	11	11	1	6	90	82	172

جدول (147)

عدد طلبة الصف الخامس العلمي الكلي (احيائي و تطبيقي) حسب العمر والجنس والمحافظة في مدارس التعليم الثانوي (الديني) (الصباحي) للعام الدراسي 2022/2021

المحافظة		عمر 16 سنة		عمر 17 سنة		عمر 18 سنة		عمر 19 سنة		عمر 20 سنة		المجموع		
		ذكور	إناث	ذكور	إناث	ذكور	إناث	ذكور	إناث	ذكور	إناث	ذكور	إناث	مجموع
نينـــــوى		0	0	0	0	0	0	0	0	0	0	0	0	0
صلاح الدين		0	0	0	0	0	0	0	0	0	0	0	0	0
كركوك		0	0	0	0	0	0	0	0	0	0	0	0	0
ديالى		0	0	0	0	0	0	0	0	0	0	0	0	0
بغداد	الرصافة / 1	0	79	0	4	0	3	0	1	0	0	0	87	87
	الرصافة / 2	0	47	40	6	0	0	0	0	0	2	40	55	95
	الرصافة / 3	30	0	1	0	0	0	0	0	0	0	31	0	31
	الكرخ/ 1	0	0	0	0	0	0	0	0	0	0	0	0	0
	الكرخ/ 2	0	0	0	0	0	0	0	0	0	0	0	0	0
	الكرخ/ 3	0	44	17	31	6	1	0	0	0	0	23	76	99
الانبار		0	0	0	0	0	0	0	0	0	0	0	0	0
بابل		50	0	41	0	29	0	16	0	10	0	146	0	146
كربلاء		0	2	0	12	0	7	0	6	0	12	0	39	39
النجف		17	0	165	0	19	0	2	0	0	0	203	0	203
القادسية		41	34	222	92	91	25	38	5	8	2	400	158	558
المثنى		0	34	0	18	0	12	0	3	0	3	0	70	70
واسط		10	0	0	0	6	0	0	0	0	0	16	0	16
ذي قار		35	130	5	0	0	0	0	0	0	0	40	130	170
ميسان		69	18	4	3	1	1	0	2	0	0	74	24	98
البصرة		0	0	0	0	0	0	0	0	0	0	0	0	0
المجموع		252	388	495	166	152	49	56	17	18	19	973	639	1612

يتبع جدول (147)

المحافظة		الخامس الاحيائي															
		عمر 16 سنة		عمر 17 سنة		عمر 18 سنة		عمر 19 سنة		عمر 20 سنة		المجموع					
		ذكور	إناث	ذكور	إناث	ذكور	إناث	ذكور	إناث	ذكور	إناث	ذكور	إناث	مجموع			
نينـــــوى		0	0	0	0	0	0	0	0	0	0	0	0	0			
صلاح الدين		0	0	0	0	0	0	0	0	0	0	0	0	0			
كركوك		0	0	0	0	0	0	0	0	0	0	0	0	0			
ديالى		0	0	0	0	0	0	0	0	0	0	0	0	0			
بغداد	الرصافة / 1	0	79	0	4	0	3	0	1	0	0	0	87	87			
	الرصافة / 2	0	25	20	3	0	0	0	0	0	1	20	29	49			
	الرصافة / 3	30	0	1	0	0	0	0	0	0	0	31	0	31			
	الكرخ/ 1	0	0	0	0	0	0	0	0	0	0	0	0	0			
	الكرخ/ 2	0	0	0	0	0	0	0	0	0	0	0	0	0			
	الكرخ/ 3	0	44	9	31	5	1	0	0	0	0	14	76	90			
الانبار		0	0	0	0	0	0	0	0	0	0	0	0	0			
بابل		40	0	36	0	26	0	14	0	10	0	126	0	126			
كربلاء		0	2	0	12	0	7	0	6	0	12	0	39	39			
النجف		17	0	165	0	19	0	2	0	0	0	203	0	203			
القادسية		41	34	222	92	91	25	38	5	8	2	400	158	558			
المثنى		0	34	0	18	0	12	0	3	0	3	0	70	70			
واسط		10	0	0	0	6	0	0	0	0	0	16	0	16			
ذي قار		35	130	5	0	0	0	0	0	0	0	40	130	170			
ميسان		37	18	1	3	0	1	0	2	0	0	38	24	62			
البصرة		0	0	0	0	0	0	0	0	0	0	0	0	0			
المجموع		210	366	459	163	147	49	54	17	18	18	888	613	1501			

تابع جدول (147)

المحافظة		الخامس التطبيقي															
		عمر 16 سنة		عمر 17 سنة		عمر 18 سنة		عمر 19 سنة		عمر 20 سنة		المجموع					
		ذكور	إناث	ذكور	إناث	ذكور	إناث	ذكور	إناث	ذكور	إناث	ذكور	إناث	مجموع			
نينـــــــوى		0	0	0	0	0	0	0	0	0	0	0	0	0			
صلاح الدين		0	0	0	0	0	0	0	0	0	0	0	0	0			
كركوك		0	0	0	0	0	0	0	0	0	0	0	0	0			
ديالى		0	0	0	0	0	0	0	0	0	0	0	0	0			
بغداد	الرصافة / 1	0	0	0	0	0	0	0	0	0	0	0	0	0			
	الرصافة / 2	0	22	20	3	0	0	0	0	0	1	20	26	46			
	الرصافة / 3	0	0	0	0	0	0	0	0	0	0	0	0	0			
	الكرخ/ 1	0	0	0	0	0	0	0	0	0	0	0	0	0			
	الكرخ/ 2	0	0	0	0	0	0	0	0	0	0	0	0	0			
	الكرخ/ 3	0	0	8	0	1	0	0	0	0	0	9	0	9			
الانبار		0	0	0	0	0	0	0	0	0	0	0	0	0			
بابل		10	0	5	0	3	0	2	0	0	0	20	0	20			
كربلاء		0	0	0	0	0	0	0	0	0	0	0	0	0			
النجف		0	0	0	0	0	0	0	0	0	0	0	0	0			
القادسية		0	0	0	0	0	0	0	0	0	0	0	0	0			
المثنى		0	0	0	0	0	0	0	0	0	0	0	0	0			
واسط		0	0	0	0	0	0	0	0	0	0	0	0	0			
ذي قار		0	0	0	0	0	0	0	0	0	0	0	0	0			
ميسان		32	0	3	0	1	0	0	0	0	0	36	0	36			
البصرة		0	0	0	0	0	0	0	0	0	0	0	0	0			
المجموع		42	22	36	3	5	0	2	0	0	1	85	26	111			

جدول (148)

عدد طلبة الصف الخامس الادبي حسب العمر والجنس والمحافظة في مدارس التعليم الثانوي (الديني) (الصباحي) للعام الدراسي 2022/2021

المحافظة		عمر 16 سنة		عمر 17 سنة		عمر 18 سنة		عمر 19 سنة		عمر 20 سنة		المجموع		
		ذكور	إناث	ذكور	إناث	ذكور	إناث	ذكور	إناث	ذكور	إناث	ذكور	إناث	مجموع
نينـــــوى		0	0	0	0	0	0	0	0	0	0	0	0	0
صلاح الدين		0	0	0	0	0	0	0	0	0	0	0	0	0
كركوك		0	0	0	0	0	0	0	0	0	0	0	0	0
ديالى		0	0	0	0	0	0	0	0	0	0	0	0	0
بغداد	الرصافة / 1	0	22	0	13	0	2	0	2	0	0	0	39	39
	الرصافة / 2	0	0	0	0	0	0	0	0	0	0	0	0	0
	الرصافة / 3	0	0	0	0	0	0	0	0	0	0	0	0	0
	الكرخ/ 1	0	0	0	0	0	0	0	0	0	0	0	0	0
	الكرخ/ 2	0	0	0	0	0	0	0	0	0	0	0	0	0
	الكرخ/ 3	6	27	23	0	0	0	1	0	0	30	27	57	
الانبار		0	0	0	0	0	0	0	0	0	0	0	0	0
بابل		0	0	0	0	0	0	0	0	0	0	0	0	0
كربلاء		0	0	0	0	0	0	0	0	0	0	0	0	0
النجف		0	0	0	0	0	0	0	0	0	0	0	0	0
القادسية		10	10	19	45	16	8	16	2	13	0	74	65	139
المثنى		6	6	17	10	13	6	16	5	6	4	58	31	89
واسط		0	3	9	2	4	5	0	3	0	5	13	18	31
ذي قار		0	0	0	0	0	0	0	0	0	0	0	0	0
ميسان		0	0	0	5	0	5	0	15	0	13	0	38	38
البصرة		0	0	0	0	0	0	0	0	0	0	0	0	0
المجموع		22	68	68	75	33	26	33	27	19	22	175	218	393

عدد طلبة الصف السادس العلمي الكلي (احيائي و تطبيقي) حسب العمر والجنس والمحافظة في مدارس التعليم الثانوي (الديني) (الصباحي) للعام الدراسي 2022/2021

جدول (149)

المحافظة		عمر 17 سنة		عمر 18 سنة		عمر 19 سنة		عمر 20 سنة		عمر 21 سنة		المجموع		
		ذكور	إناث	ذكور	إناث	ذكور	إناث	ذكور	إناث	ذكور	إناث	ذكور	إناث	مجموع
نينـــــوى		0	0	0	0	0	0	0	0	0	0	0	0	0
صلاح الدين		0	0	0	0	0	0	0	0	0	0	0	0	0
كركوك		0	0	0	0	0	0	0	0	0	0	0	0	0
ديالى		0	0	0	0	0	0	0	0	0	0	0	0	0
بغداد	الرصافة / 1	0	74	0	5	0	4	0	2	0	1	0	86	86
	الرصافة / 2	0	24	25	14	25	1	0	3	0	0	50	42	92
	الرصافة / 3	13	0	8	0	2	0	2	0	0	0	25	0	25
	الكرخ/ 1	0	0	0	0	0	0	0	0	0	0	0	0	0
	الكرخ/ 2	0	0	0	0	0	0	0	0	0	0	0	0	0
	الكرخ/ 3	4	4	2	12	2	0	0	0	0	0	8	16	24
الانبار		0	0	0	0	0	0	0	0	0	0	0	0	0
بابل		16	0	27	0	21	0	14	0	6	0	84	0	84
كربلاء		0	0	0	0	0	0	0	0	0	0	0	0	0
النجف		0	0	0	0	0	0	0	0	0	0	0	0	0
القادسية		13	5	72	46	44	44	20	24	13	8	162	127	289
المثنى		0	0	0	0	0	0	0	0	0	0	0	0	0
واسط		0	4	0	3	0	2	18	1	4	2	22	12	34
ذي قار		0	140	0	0	0	0	0	0	0	0	0	140	140
ميسان		39	19	5	4	1	2	0	0	0	0	45	25	70
البصرة		0	0	0	0	0	0	0	0	0	0	0	0	0
المجموع		85	270	139	84	95	53	54	30	23	11	396	448	844

يتبع جدول (149)

المحافظة		السادس الاحيائي															
		عمر 17 سنة		عمر 18 سنة		عمر 19 سنة		عمر 20 سنة		عمر 21 سنة		المجموع					
		ذكور	إناث	ذكور	إناث	ذكور	إناث	ذكور	إناث	ذكور	إناث	ذكور	إناث	مجموع			
نينـــــوى		0	0	0	0	0	0	0	0	0	0	0	0	0			
صلاح الدين		0	0	0	0	0	0	0	0	0	0	0	0	0			
كركوك		0	0	0	0	0	0	0	0	0	0	0	0	0			
ديالى		0	0	0	0	0	0	0	0	0	0	0	0	0			
بغداد	الرصافة / 1	0	74	0	5	0	4	0	2	0	1	0	86	86			
	الرصافة / 2	0	17	13	9	12	0	0	0	0	0	25	26	51			
	الرصافة / 3	13	0	8	0	2	0	2	0	0	0	25	0	25			
	الكرخ/ 1	0	0	0	0	0	0	0	0	0	0	0	0	0			
	الكرخ/ 2	0	0	0	0	0	0	0	0	0	0	0	0	0			
	الكرخ/ 3	4	4	2	12	2	0	0	0	0	0	8	16	24			
الانبار		0	0	0	0	0	0	0	0	0	0	0	0	0			
بابل		9	0	19	0	15	0	8	0	6	0	57	0	57			
كربلاء		0	0	0	0	0	0	0	0	0	0	0	0	0			
النجف		0	0	0	0	0	0	0	0	0	0	0	0	0			
القادسية		13	5	72	46	44	44	20	24	13	8	162	127	289			
المثنى		0	0	0	0	0	0	0	0	0	0	0	0	0			
واسط		0	4	0	3	0	2	18	1	4	2	22	12	34			
ذي قار		0	140	0	0	0	0	0	0	0	0	0	140	140			
ميسان		17	19	2	4	0	2	0	0	0	0	19	25	44			
البصرة		0	0	0	0	0	0	0	0	0	0	0	0	0			
المجموع		56	263	116	79	75	52	48	27	23	11	318	432	750			

تابع جدول (149)

المحافظة		السادس التطبيقي															
		عمر 17 سنة		عمر 18 سنة		عمر 19 سنة		عمر 20 سنة		عمر 21 سنة		المجموع					
		ذكور	إناث	ذكور	إناث	ذكور	إناث	ذكور	إناث	ذكور	إناث	ذكور	إناث	مجموع			
نينـــــوى		0	0	0	0	0	0	0	0	0	0	0	0	0			
صلاح الدين		0	0	0	0	0	0	0	0	0	0	0	0	0			
كركوك		0	0	0	0	0	0	0	0	0	0	0	0	0			
ديالى		0	0	0	0	0	0	0	0	0	0	0	0	0			
بغداد	الرصافة / 1	0	0	0	0	0	0	0	0	0	0	0	0	0			
	الرصافة / 2	0	7	12	5	13	1	0	3	0	0	25	16	41			
	الرصافة / 3	0	0	0	0	0	0	0	0	0	0	0	0	0			
	الكرخ/ 1	0	0	0	0	0	0	0	0	0	0	0	0	0			
	الكرخ/ 2	0	0	0	0	0	0	0	0	0	0	0	0	0			
	الكرخ/ 3	0	0	0	0	0	0	0	0	0	0	0	0	0			
الانبار		0	0	0	0	0	0	0	0	0	0	0	0	0			
بابل		7	0	8	0	6	0	6	0	0	0	27	0	27			
كربلاء		0	0	0	0	0	0	0	0	0	0	0	0	0			
النجف		0	0	0	0	0	0	0	0	0	0	0	0	0			
القادسية		0	0	0	0	0	0	0	0	0	0	0	0	0			
المثنى		0	0	0	0	0	0	0	0	0	0	0	0	0			
واسط		0	0	0	0	0	0	0	0	0	0	0	0	0			
ذي قار		0	0	0	0	0	0	0	0	0	0	0	0	0			
ميسان		22	0	3	0	1	0	0	0	0	0	26	0	26			
البصرة		0	0	0	0	0	0	0	0	0	0	0	0	0			
المجموع		29	7	23	5	20	1	6	3	0	0	78	16	94			

عدد طلبة الصف السادس الادبي حسب العمر والجنس والمحافظة في مدارس التعليم الثانوي (الديني) (الصباحي) للعام الدراسي 2022/2021

جدول (150)

المحافظة		عمر 17 سنة		عمر 18 سنة		عمر 19 سنة		عمر 20 سنة		عمر 21 سنة		المجموع		
		ذكور	إناث	ذكور	إناث	ذكور	إناث	ذكور	إناث	ذكور	إناث	ذكور	إناث	مجموع
نينـــــوى		0	0	0	0	0	0	0	0	0	0	0	0	0
صلاح الدين		0	0	0	0	0	0	0	0	0	0	0	0	0
كركوك		0	0	0	0	0	0	0	0	0	0	0	0	0
ديالى		0	0	0	0	0	0	0	0	0	0	0	0	0
بغداد	الرصافة / 1	0	43	0	2	0	2	0	1	0	0	0	48	48
	الرصافة / 2	0	0	15	0	10	0	0	0	0	0	25	0	25
	الرصافة / 3	0	0	0	0	0	0	0	0	0	0	0	0	0
	الكرخ/ 1	0	0	0	0	0	0	0	0	0	0	0	0	0
	الكرخ/ 2	0	0	0	0	0	0	0	0	0	0	0	0	0
	الكرخ/ 3	5	27	4	0	5	0	0	0	0	0	14	27	41
الانبار		0	0	0	0	0	0	0	0	0	0	0	0	0
بابل		0	0	0	0	0	0	0	0	0	0	0	0	0
كربلاء		0	0	0	0	0	0	0	0	0	0	0	0	0
النجف		0	0	0	0	0	0	0	0	0	0	0	0	0
القادسية		17	1	27	19	17	21	10	1	26	0	97	42	139
المثنى		0	0	0	0	0	0	0	0	0	0	0	0	0
واسط		0	1	0	2	0	3	0	2	0	1	0	9	9
ذي قار		0	0	0	0	0	0	0	0	0	0	0	0	0
ميسان		0	0	0	1	0	6	0	2	0	7	0	16	16
البصرة		0	0	0	0	0	0	0	0	0	0	0	0	0
المجموع		22	72	46	24	32	32	10	6	26	8	136	142	278

جدول (151)

عدد الطلبة الراسبين (لجميع الاسباب) حسب الصف والجنس والمحافظة في مدارس التعليم الثانوي (الديني) (الصباحي والمسائي) للعام الدراسي 2021/2020

المحافظة		الاول المتوسط		الثاني المتوسط		الثالث المتوسط		الرابع العلمي		الرابع الادبي		الخامس العلمي (احيائي)		الخامس العلمي (تطبيقي)		الخامس الادبي		السادس العلمي (احيائي)		السادس العلمي (تطبيقي)		السادس الادبي		المجموع		
		ذكور	إناث	ذكور	إناث	ذكور	إناث	ذكور	إناث	ذكور	إناث	ذكور	إناث	ذكور	إناث	ذكور	إناث	ذكور	إناث	ذكور	إناث	ذكور	إناث	ذكور	إناث	مجموع
نينـــــوى		0	0	0	0	0	0	0	0	0	0	0	0	0	0	0	0	0	0	0	0	0	0	0	0	0
صلاح الدين		7	0	0	0	0	0	0	0	0	0	0	0	0	0	0	0	0	0	0	0	0	0	7	0	7
كركوك		0	0	0	0	0	0	0	0	0	0	0	0	0	0	0	0	0	0	0	0	0	0	0	0	0
ديالى		0	0	0	0	0	0	0	0	0	0	0	0	0	0	0	0	0	0	0	0	0	0	0	0	0
بغداد	الرصافة / 1	1	2	2	15	12	15	0	2	0	4	0	0	0	0	0	1	0	12	0	0	0	2	15	53	68
	الرصافة / 2	3	4	4	7	14	0	1	4	0	0	0	1	0	1	0	0	3	8	13	12	0	0	38	37	75
	الرصافة / 3	8	0	6	0	0	0	0	0	0	0	0	0	0	0	0	0	0	0	0	0	0	0	14	0	14
	الكرخ/ 1	0	0	0	0	0	0	0	0	0	0	0	0	0	0	0	0	0	0	0	0	0	0	0	0	0
	الكرخ/ 2	0	0	0	0	0	0	0	0	0	0	0	0	0	0	0	0	0	0	0	0	0	0	0	0	0
	الكرخ/ 3	7	8	4	0	5	0	0	4	6	2	0	0	0	0	0	0	0	0	5	0	3	0	30	14	44
الانبار		0	0	0	0	0	0	0	0	0	0	0	0	0	0	0	0	0	0	0	0	0	0	0	0	0
بابل		13	7	10	7	73	3	11	0	0	0	0	0	0	0	0	0	0	0	0	0	0	0	107	17	124
كربلاء		1	1	2	2	17	9	7	0	0	0	0	0	0	0	0	0	0	0	0	0	0	0	27	12	39
النجف		7	4	3	1	9	3	8	0	0	0	2	0	0	0	0	0	11	0	0	0	0	0	40	8	48
القادسية		8	3	11	0	42	16	3	2	2	2	0	0	0	0	0	0	0	0	0	0	0	0	66	23	89
المثنى		29	10	5	24	44	40	0	7	2	0	0	7	0	0	14	0	15	0	0	0	11	7	105	110	215
واسط		0	0	0	0	0	0	0	0	0	0	0	0	0	0	0	0	0	0	0	0	0	0	0	0	0
ذي قار		0	0	0	0	0	0	0	0	0	0	0	0	0	0	0	0	0	0	0	0	0	0	0	0	0
ميسان		2	0	9	0	21	12	0	0	0	0	1	1	2	0	0	0	0	0	0	0	0	0	35	13	48
البصرة		0	0	0	0	0	0	0	0	0	0	0	0	0	0	0	0	0	0	0	0	0	0	0	0	0
المجموع		86	39	56	56	237	98	30	19	10	8	3	9	2	1	14	1	14	35	18	12	14	9	484	287	771

جدول (152)

عدد الطلبة الراسبين بسبب (الفشل بالامتحان) حسب الصف والجنس والمحافظة في مدارس التعليم الثانوي (الديني) (الصباحي والمسائي) للعام الدراسي 2021/2020

المحافظة		الاول المتوسط		الثاني المتوسط		الثالث المتوسط		الرابع العلمي		الرابع الادبي		الخامس العلمي (احيائي)		الخامس العلمي (تطبيقي)		الخامس الادبي		السادس العلمي (احيائي)		السادس العلمي (تطبيقي)		السادس الادبي		المجموع		
		ذكور	إناث	ذكور	إناث	ذكور	إناث	ذكور	إناث	ذكور	إناث	ذكور	إناث	ذكور	إناث	ذكور	إناث	ذكور	إناث	ذكور	إناث	ذكور	إناث	ذكور	إناث	مجموع
نينـــــوى		0	0	0	0	0	0	0	0	0	0	0	0	0	0	0	0	0	0	0	0	0	0	0	0	0
صلاح الدين		7	0	0	0	0	0	0	0	0	0	0	0	0	0	0	0	0	0	0	0	0	0	7	0	7
كركوك		0	0	0	0	0	0	0	0	0	0	0	0	0	0	0	0	0	0	0	0	0	0	0	0	0
ديالى		0	0	0	0	0	0	0	0	0	0	0	0	0	0	0	0	0	0	0	0	0	0	0	0	0
بغداد	الرصافة / 1	1	2	2	9	12	13	0	1	0	0	0	0	0	0	0	0	10	0	0	0	2	0	15	37	52
	الرصافة / 2	3	3	4	6	14	0	1	3	0	0	0	0	0	0	0	0	7	13	9	0	0	0	38	28	66
	الرصافة / 3	8	0	6	0	0	0	0	0	0	0	0	0	0	0	0	0	0	0	0	0	0	0	14	0	14
	الكرخ/ 1	0	0	0	0	0	0	0	0	0	0	0	0	0	0	0	0	0	0	0	0	0	0	0	0	0
	الكرخ/ 2	0	0	0	0	0	0	0	0	0	0	0	0	0	0	0	0	0	0	0	0	0	0	0	0	0
	الكرخ/ 3	3	6	4	0	5	0	0	4	1	0	0	0	0	0	0	0	0	5	0	3	0	0	24	11	35
الانبار		0	0	0	0	0	0	0	0	0	0	0	0	0	0	0	0	0	0	0	0	0	0	0	0	0
بابل		13	7	10	7	73	3	11	0	0	0	0	0	0	0	0	0	0	0	0	0	0	0	107	17	124
كربلاء		1	1	2	2	4	1	7	0	0	0	0	0	0	0	0	0	0	0	0	0	0	0	14	4	18
النجف		4	3	2	1	8	3	8	0	0	0	1	0	0	0	0	0	11	0	0	0	0	0	34	7	41
القادسية		6	2	11	0	30	16	3	1	2	2	0	0	0	0	0	0	0	0	0	0	0	0	52	21	73
المثنى		25	8	3	23	42	40	0	5	1	0	7	0	0	0	0	0	0	0	0	11	0	7	82	90	172
واسط		0	0	0	0	0	0	0	0	0	0	0	0	0	0	0	0	0	0	0	0	0	0	0	0	0
ذي قار		0	0	0	0	0	0	0	0	0	0	0	0	0	0	0	0	0	0	0	0	0	0	0	0	0
ميسان		2	0	7	0	18	12	0	0	0	0	1	1	2	0	0	0	0	0	0	0	0	0	30	13	43
البصرة		0	0	0	0	0	0	0	0	0	0	0	0	0	0	0	0	0	0	0	0	0	0	0	0	0
المجموع		73	32	51	48	206	88	30	14	7	3	2	8	2	0	0	0	14	18	9	14	9	0	417	228	645

عدد الطلبة الراسبين بسبب (تجاوز ايام الغياب) حسب الصف والجنس والمحافظة في مدارس التعليم الثانوي (الديني) (الصباحي) للعام الدراسي 2021/2020

جدول (153)

المحافظة		الاول المتوسط		الثاني المتوسط		الثالث المتوسط		الرابع العلمي		الرابع الادبي		الخامس العلمي (احيائي)		الخامس العلمي (تطبيقي)		الخامس الادبي		السادس العلمي (احيائي)		السادس العلمي (تطبيقي)		السادس الادبي		المجموع		
		ذكور	إناث	ذكور	إناث	ذكور	إناث	ذكور	إناث	ذكور	إناث	ذكور	إناث	ذكور	إناث	ذكور	إناث	ذكور	إناث	ذكور	إناث	ذكور	إناث	ذكور	إناث	مجموع
نينـــــوى		0	0	0	0	0	0	0	0	0	0	0	0	0	0	0	0	0	0	0	0	0	0	0	0	0
صلاح الدين		0	0	0	0	0	0	0	0	0	0	0	0	0	0	0	0	0	0	0	0	0	0	0	0	0
كركوك		0	0	0	0	0	0	0	0	0	0	0	0	0	0	0	0	0	0	0	0	0	0	0	0	0
ديالى		0	0	0	0	0	0	0	0	0	0	0	0	0	0	0	0	0	0	0	0	0	0	0	0	0
بغداد	الرصافة / 1	0	0	0	6	0	2	0	1	0	4	0	0	0	0	0	1	0	2	0	0	0	0	0	16	16
	الرصافة / 2	0	0	0	0	0	0	0	0	0	0	0	0	0	0	0	0	0	0	0	0	0	0	0	0	0
	الرصافة / 3	0	0	0	0	0	0	0	0	0	0	0	0	0	0	0	0	0	0	0	0	0	0	0	0	0
	الكرخ/ 1	0	0	0	0	0	0	0	0	0	0	0	0	0	0	0	0	0	0	0	0	0	0	0	0	0
	الكرخ/ 2	0	0	0	0	0	0	0	0	0	0	0	0	0	0	0	0	0	0	0	0	0	0	0	0	0
	الكرخ/ 3	4	2	0	0	0	0	0	0	2	1	0	0	0	0	0	0	0	0	0	0	0	0	6	3	9
الانبار		0	0	0	0	0	0	0	0	0	0	0	0	0	0	0	0	0	0	0	0	0	0	0	0	0
بابل		0	0	0	0	0	0	0	0	0	0	0	0	0	0	0	0	0	0	0	0	0	0	0	0	0
كربلاء		0	0	0	0	0	0	0	0	0	0	0	0	0	0	0	0	0	0	0	0	0	0	0	0	0
النجف		0	0	0	0	0	0	0	0	0	0	0	0	0	0	0	0	0	0	0	0	0	0	0	0	0
القادسية		2	1	0	0	12	0	0	1	0	0	0	0	0	0	0	0	0	0	0	0	0	0	14	2	16
المثنى		4	2	2	1	2	0	0	2	1	0	0	0	0	0	7	0	7	0	0	0	0	0	16	12	28
واسط		0	0	0	0	0	0	0	0	0	0	0	0	0	0	0	0	0	0	0	0	0	0	0	0	0
ذي قار		0	0	0	0	0	0	0	0	0	0	0	0	0	0	0	0	0	0	0	0	0	0	0	0	0
ميسان		0	0	2	0	3	0	0	0	0	0	0	0	0	0	0	0	0	0	0	0	0	0	5	0	5
البصرة		0	0	0	0	0	0	0	0	0	0	0	0	0	0	0	0	0	0	0	0	0	0	0	0	0
المجموع		10	5	4	7	17	2	0	4	3	5	0	0	0	0	7	1	0	9	0	0	0	0	41	33	74

عدد الطلبة الراسبين (لاسباب اخرى) حسب الصف والجنس والمحافظة في مدارس التعليم الثانوي (الديني) (الصباحي والمسائي) للعام الدراسي 2021/2020

جدول (154)

المحافظة		الاول المتوسط		الثاني المتوسط		الثالث المتوسط		الرابع العلمي		الرابع الادبي		الخامس العلمي (احيائي)		الخامس العلمي (تطبيقي)		الخامس الادبي		السادس العلمي (احيائي)		السادس العلمي (تطبيقي)		السادس الادبي		المجموع		
		ذكور	إناث	ذكور	إناث	ذكور	إناث	ذكور	إناث	ذكور	إناث	ذكور	إناث	ذكور	إناث	ذكور	إناث	ذكور	إناث	ذكور	إناث	ذكور	إناث	ذكور	إناث	مجموع
نينـــــوى		0	0	0	0	0	0	0	0	0	0	0	0	0	0	0	0	0	0	0	0	0	0	0	0	0
صلاح الدين		0	0	0	0	0	0	0	0	0	0	0	0	0	0	0	0	0	0	0	0	0	0	0	0	0
كركوك		0	0	0	0	0	0	0	0	0	0	0	0	0	0	0	0	0	0	0	0	0	0	0	0	0
ديالى		0	0	0	0	0	0	0	0	0	0	0	0	0	0	0	0	0	0	0	0	0	0	0	0	0
بغداد	الرصافة / 1	0	0	0	0	0	0	0	0	0	0	0	0	0	0	0	0	0	0	0	0	0	0	0	0	0
	الرصافة / 2	0	1	0	1	0	0	0	1	0	0	0	1	0	1	0	0	0	1	0	3	0	0	0	9	9
	الرصافة / 3	0	0	0	0	0	0	0	0	0	0	0	0	0	0	0	0	0	0	0	0	0	0	0	0	0
	الكرخ/ 1	0	0	0	0	0	0	0	0	0	0	0	0	0	0	0	0	0	0	0	0	0	0	0	0	0
	الكرخ/ 2	0	0	0	0	0	0	0	0	0	0	0	0	0	0	0	0	0	0	0	0	0	0	0	0	0
	الكرخ/ 3	0	0	0	0	0	0	0	0	0	0	0	0	0	0	0	0	0	0	0	0	0	0	0	0	0
الانبار		0	0	0	0	0	0	0	0	0	0	0	0	0	0	0	0	0	0	0	0	0	0	0	0	0
بابل		0	0	0	0	0	0	0	0	0	0	0	0	0	0	0	0	0	0	0	0	0	0	0	0	0
كربلاء		0	0	0	0	13	8	0	0	0	0	0	0	0	0	0	0	0	0	0	0	0	0	13	8	21
النجف		3	1	1	0	1	0	0	0	0	0	1	0	0	0	0	0	0	0	0	0	0	0	6	1	7
القادسية		0	0	0	0	0	0	0	0	0	0	0	0	0	0	0	0	0	0	0	0	0	0	0	0	0
المثنى		0	0	0	0	0	0	0	0	0	0	0	0	0	0	0	7	0	8	0	0	0	0	7	8	15
واسط		0	0	0	0	0	0	0	0	0	0	0	0	0	0	0	0	0	0	0	0	0	0	0	0	0
ذي قار		0	0	0	0	0	0	0	0	0	0	0	0	0	0	0	0	0	0	0	0	0	0	0	0	0
ميسان		0	0	0	0	0	0	0	0	0	0	0	0	0	0	0	0	0	0	0	0	0	0	0	0	0
البصرة		0	0	0	0	0	0	0	0	0	0	0	0	0	0	0	0	0	0	0	0	0	0	0	0	0
المجموع		3	2	1	1	14	8	0	1	0	0	1	1	0	1	0	7	0	9	0	3	0	0	26	26	52

عدد الطلبة التاركين حسب الصف و الجنس والمحافظة في مدارس التعليم الثانوي (الديني) (الصباحي والمسائي) للعام الدراسي 2022/2021

جدول (155)

المحافظة		الاول المتوسط		الثاني المتوسط		الثالث المتوسط		الرابع العلمي		الرابع الادبي		الخامس العلمي (احيائي)		الخامس العلمي (تطبيقي)		الخامس الادبي		السادس العلمي (احيائي)		السادس العلمي (تطبيقي)		السادس الادبي		المجموع	
		ذكور	إناث	ذكور	إناث	ذكور	إناث	ذكور	إناث	ذكور	إناث	ذكور	إناث	ذكور	إناث	ذكور	إناث	ذكور	إناث	ذكور	إناث	ذكور	إناث	ذكور	إناث	مجموع
نينـــــوى		0	0	0	0	0	0	0	0	0	0	0	0	0	0	0	0	0	0	0	0	0	0	0	0	0
صلاح الدين		3	0	1	0	0	1	0	0	0	0	0	0	0	0	0	0	0	0	0	0	0	0	4	1	5
كركوك		0	0	0	0	0	0	0	0	0	0	0	0	0	0	0	0	0	0	0	0	0	0	0	0	0
ديالى		0	0	0	0	0	0	0	0	0	0	0	0	0	0	0	0	0	0	0	0	0	0	0	0	0
بغداد	الرصافة / 1	0	1	0	8	0	6	0	1	0	5	0	1	0	0	0	2	0	2	0	0	0	2	0	28	28
	الرصافة / 2	0	1	0	3	0	2	0	1	0	0	0	1	0	0	0	0	0	0	0	0	0	0	0	8	8
	الرصافة / 3	0	0	4	0	4	0	0	0	0	0	0	0	0	0	0	0	0	0	0	0	0	0	8	0	8
	الكرخ/ 1	0	0	0	0	0	0	0	0	0	0	0	0	0	0	0	0	0	0	0	0	0	0	0	0	0
	الكرخ/ 2	0	0	0	0	0	0	0	0	0	0	0	0	0	0	0	0	0	0	0	0	0	0	0	0	0
	الكرخ/ 3	0	4	0	0	0	2	0	3	0	0	0	1	0	0	0	0	0	0	0	0	0	0	0	10	10
الانبار		0	0	0	0	0	0	0	0	0	0	0	0	0	0	0	0	0	0	0	0	0	0	0	0	0
بابل		8	1	4	0	12	1	5	0	0	0	0	0	0	0	0	2	0	0	2	0	0	0	33	2	35
كربلاء		1	0	2	3	4	3	4	0	0	0	0	0	0	0	0	0	0	0	0	0	0	0	11	6	17
النجف		3	0	2	0	4	0	1	0	0	0	0	0	0	0	0	0	0	0	0	0	0	0	10	0	10
القادسية		0	1	2	3	5	2	0	1	0	0	0	0	0	0	2	0	3	0	0	0	3	0	15	7	22
المثنى		3	0	2	0	2	10	0	2	1	0	0	2	0	0	0	0	0	0	0	0	0	0	8	14	22
واسط		0	3	0	1	0	2	0	0	0	1	0	1	0	0	0	1	0	1	0	0	0	1	0	11	11
ذي قار		0	0	0	0	0	0	0	0	0	0	0	0	0	0	0	0	0	0	0	0	0	0	0	0	0
ميسان		0	0	0	2	0	1	0	0	0	0	0	0	0	0	0	2	0	0	0	0	0	0	0	5	5
البصرة		0	0	0	0	0	0	0	0	0	0	0	0	0	0	0	0	0	0	0	0	0	0	0	0	0
المجموع		18	11	17	20	31	30	10	8	1	6	0	6	0	0	2	5	5	3	2	0	3	3	89	92	181

عدد الطلبة الناجحين حسب الصف والجنس والمحافظة في مدارس التعليم الثانوي (الديني) (الصباحي والمسائي) للعام الدراسي 2021/2020

جدول (156)

المحافظة		الاول المتوسط		الثاني المتوسط		الثالث المتوسط		الرابع العلمي		الرابع الادبي		الخامس العلمي (احيائي)		الخامس العلمي (تطبيقي)		الخامس الادبي		السادس العلمي (احيائي)		السادس العلمي (تطبيقي)		السادس الادبي		المجموع		
		ذكور	إناث	ذكور	إناث	ذكور	إناث	ذكور	إناث	ذكور	إناث	ذكور	إناث	ذكور	إناث	ذكور	إناث	ذكور	إناث	ذكور	إناث	ذكور	إناث	ذكور	إناث	مجموع
نينـــــوى		0	0	0	0	0	0	0	0	0	0	0	0	0	0	0	0	0	0	0	0	0	0	0	0	0
صلاح الدين		30	37	19	36	17	37	0	0	0	0	0	0	0	0	0	0	0	0	0	0	0	0	66	110	176
كركوك		0	0	0	0	0	0	0	0	0	0	0	0	0	0	0	0	0	0	0	0	0	0	0	0	0
ديالى		0	0	0	0	0	0	0	0	0	0	0	0	0	0	0	0	0	0	0	0	0	0	0	0	0
بغداد	الرصافة / 1	54	126	67	135	71	76	0	69	0	28	0	39	0	0	0	11	0	23	0	0	0	15	192	522	714
	الرصافة / 2	47	76	46	86	36	77	19	53	20	0	15	19	15	5	0	0	7	16	7	10	0	0	212	342	554
	الرصافة / 3	160	0	196	0	0	0	35	0	0	0	22	0	0	0	0	0	0	0	0	0	0	0	413	0	413
	الكرخ/ 1	0	0	0	0	0	0	0	0	0	0	0	0	0	0	0	0	0	0	0	0	0	0	0	0	0
	الكرخ/ 2	0	0	0	0	0	0	0	0	0	0	0	0	0	0	0	0	0	0	0	0	0	0	0	0	0
	الكرخ/ 3	125	133	121	217	146	137	20	97	21	22	0	48	0	0	12	0	0	0	5	0	18	0	468	654	1122
الانبار		0	0	0	0	0	0	0	0	0	0	0	0	0	0	0	0	0	0	0	0	0	0	0	0	0
بابل		157	27	139	39	59	40	168	0	0	0	37	0	19	0	0	0	59	0	36	0	0	0	674	106	780
كربلاء		64	38	67	40	111	34	78	47	0	0	0	14	0	0	0	0	0	0	0	0	0	0	320	173	493
النجف		196	203	228	264	207	261	252	0	0	0	135	0	0	0	0	0	25	0	0	0	0	0	1043	728	1771
القادسية		376	108	418	118	385	81	487	160	120	69	159	62	0	0	66	28	64	36	11	0	45	13	2131	675	2806
المثنى		120	123	110	128	82	95	0	74	64	23	0	16	0	0	0	32	0	0	0	0	30	23	406	514	920
واسط		45	76	54	69	49	48	20	32	0	20	19	29	15	14	0	19	14	0	0	0	0	9	216	316	532
ذي قار		62	100	70	95	70	100	30	103	0	0	40	130	0	0	0	0	0	140	0	0	0	0	272	668	940
ميسان		38	100	67	120	79	112	100	39	0	30	25	24	31	0	0	0	0	0	0	0	0	0	340	425	765
البصرة		72	0	73	0	79	0	0	0	0	0	0	0	0	0	0	0	0	0	0	0	0	0	224	0	224
المجموع		1546	1147	1675	1347	1391	1098	1209	674	225	192	452	381	80	19	78	90	169	215	59	10	93	60	6977	5233	12210

جدول (157)

عدد اعضاء الهيئة التدريسية حسب العنوان الوظيفي والجنس والمحافظة في مدارس التعليم الثانوي(الديني) (الصباحي) للعام الدراسي 2022/2021

المحافظة		مدير			معاون			مدرس			مرشد			المجموع		
		ذكور	اناث	مجموع	ذكور	اناث	مجموع	ذكور	اناث	مجموع	ذكور	اناث	مجموع	ذكور	اناث	مجموع
نينـــــــوى		0	0	0	0	0	0	0	0	0	0	0	0	0	0	0
صلاح الدين		1	1	2	1	1	2	4	17	21	0	0	0	6	19	25
كركوك		0	0	0	0	0	0	0	0	0	0	0	0	0	0	0
ديالى		0	0	0	0	0	0	0	0	0	0	0	0	0	0	0
بغداد	الرصافة / 1	1	2	3	1	2	3	20	69	89	1	1	2	23	74	97
	الرصافة / 2	1	2	3	1	3	4	20	49	69	1	2	3	23	56	79
	الرصافة / 3	2	0	2	3	0	3	33	18	51	3	0	3	41	18	59
	الكرخ/ 1	0	0	0	0	0	0	0	0	0	0	0	0	0	0	0
	الكرخ/ 2	0	0	0	0	0	0	0	0	0	0	0	0	0	0	0
	الكرخ/ 3	2	2	4	2	2	4	35	58	93	2	2	4	41	64	105
الانبار		0	0	0	0	0	0	0	0	0	0	0	0	0	0	0
بابل		3	0	3	3	0	3	51	32	83	0	0	0	57	32	89
كربلاء		1	1	2	1	1	2	22	43	65	1	0	1	25	45	70
النجف		2	2	4	5	4	9	52	64	116	0	1	1	59	71	130
القادسية		5	2	7	11	2	13	90	106	196	1	2	3	107	112	219
المثنى		2	2	4	3	2	5	15	29	44	0	0	0	20	33	53
واسط		1	1	2	1	0	1	20	24	44	0	0	0	22	25	47
ذي قار		1	1	2	1	2	3	14	32	46	0	1	1	16	36	52
ميسان		1	2	3	1	1	2	17	33	50	0	1	1	19	37	56
البصرة		1	0	1	1	0	1	13	1	14	0	0	0	15	1	16
المجموع		24	18	42	35	20	55	406	575	981	9	10	19	474	623	1097

جدول (158)

عدد أعضاء الهيئة التدريسية حسب الشهادة والجنس والمحافظة في مدارس التعليم الثانوي (الديني) (الصباحي) للعام الدراسي 2022/2021

المحافظة		دبلوم تعليمي		دبلوم عام		بكالوريوس تعليمي		بكالوريوس عام		دبلوم عالي		ماجستير		دكتوراه		أخرى		المجموع		
		ذكور	اناث	ذكور	اناث	ذكور	اناث	ذكور	اناث	ذكور	اناث	ذكور	اناث	ذكور	اناث	ذكور	اناث	ذكور	اناث	مجموع
نينـــــــوى		0	0	0	0	0	0	0	0	0	0	0	0	0	0	0	0	0	0	0
صلاح الدين		0	0	0	0	6	16	0	3	0	0	0	0	0	0	0	0	6	19	25
كركوك		0	0	0	0	0	0	0	0	0	0	0	0	0	0	0	0	0	0	0
ديالى		0	0	0	0	0	0	0	0	0	0	0	0	0	0	0	0	0	0	0
بغداد	الرصافة / 1	0	0	0	0	7	48	14	23	0	0	1	2	1	1	0	0	23	74	97
	الرصافة / 2	0	0	0	0	22	21	0	25	0	0	1	8	0	2	0	0	23	56	79
	الرصافة / 3	0	0	0	0	29	9	7	6	0	0	3	3	2	0	0	0	41	18	59
	الكرخ/ 1	0	0	0	0	0	0	0	0	0	0	0	0	0	0	0	0	0	0	0
	الكرخ/ 2	0	0	0	0	0	0	0	0	0	0	0	0	0	0	0	0	0	0	0
	الكرخ/ 3	0	0	0	0	27	18	4	38	0	2	6	5	4	1	0	0	41	64	105
الانبار		0	0	0	0	0	0	0	0	0	0	0	0	0	0	0	0	0	0	0
بابل		0	0	0	0	54	30	0	0	0	0	2	2	1	0	0	0	57	32	89
كربلاء		0	0	0	0	15	24	7	21	0	0	3	0	0	0	0	0	25	45	70
النجف		0	0	0	0	18	31	36	36	0	0	5	4	0	0	0	0	59	71	130
القادسية		0	0	0	0	105	107	0	0	0	0	2	3	0	2	0	0	107	112	219
المثنى		0	0	0	0	3	14	14	17	0	0	3	1	0	0	0	1	20	33	53
واسط		0	0	0	0	22	24	0	0	0	0	0	1	0	0	0	0	22	25	47
ذي قار		0	0	0	0	9	36	3	0	0	0	3	0	1	0	0	0	16	36	52
ميسان		0	0	0	0	17	37	0	0	0	0	2	0	0	0	0	0	19	37	56
البصرة		0	0	0	0	15	1	0	0	0	0	0	0	0	0	0	0	15	1	16
المجموع		0	0	0	0	349	416	85	169	0	2	31	29	9	6	0	1	474	623	1097

عدد أعضاء الهيئة التدريسية حسب الاختصاص والجنس والمحافظة في مدارس التعليم الثانوي (الديني) (الصباحي) للعام الدراسي 2022/2021

جدول (159)

المحافظة		التربية الاسلامية		اللغة العربية		اللغة الانكليزية		اللغة الفرنسية		اللغة الكردية		اللغة السريانية		اللغة التركمانية		الرياضيات		الفيزياء		الكيمياء	
		ذكور	أناث	ذكور	أناث	ذكور	أناث	ذكور	أناث	ذكور	أناث	ذكور	اناث	ذكور	اناث	ذكور	أناث	ذكور	أناث	ذكور	أناث
نينـــــــوى		0	0	0	0	0	0	0	0	0	0	0	0	0	0	0	0	0	0	0	0
صلاح الدين		0	0	3	0	0	5	0	0	0	0	0	0	0	0	1	2	1	0	2	2
كركوك		0	0	0	0	0	0	0	0	0	0	0	0	0	0	0	0	0	0	0	0
ديالى		0	0	0	0	0	0	0	0	0	0	0	0	0	0	0	0	0	0	0	0
بغداد	الرصافة / 1	3	10	7	3	4	9	0	1	0	0	0	0	0	0	2	7	1	6	1	5
	الرصافة / 2	1	7	6	3	1	6	0	0	1	1	0	0	0	0	2	6	1	4	2	5
	الرصافة / 3	0	0	3	5	3	3	0	0	0	1	0	0	0	0	2	4	3	1	5	0
	الكرخ/ 1	0	0	0	0	0	0	0	0	0	0	0	0	0	0	0	0	0	0	0	0
	الكرخ/ 2	0	0	0	0	0	0	0	0	0	0	0	0	0	0	0	0	0	0	0	0
	الكرخ/ 3	4	7	8	4	2	8	0	0	1	1	0	0	0	0	3	4	6	7	3	5
الانبار		0	0	0	0	0	0	0	0	0	0	0	0	0	0	0	0	0	0	0	0
بابل		3	0	4	8	4	8	0	0	0	0	0	0	0	0	5	3	5	4	5	4
كربلاء		2	3	8	4	2	5	0	0	0	0	0	0	0	0	4	5	1	4	3	4
النجف		0	0	6	6	5	7	0	0	0	0	0	0	0	0	7	6	8	7	4	11
القادسية		0	0	23	14	8	20	0	0	0	1	0	0	0	0	14	15	9	7	9	9
المثنى		1	1	6	5	3	2	0	0	0	0	0	0	0	0	0	1	1	5	1	5
واسط		1	1	3	3	3	2	0	0	1	1	0	0	0	0	2	3	2	2	2	3
ذي قار		0	0	4	2	3	4	0	0	0	0	0	0	0	0	2	4	1	2	2	3
ميسان		1	2	6	4	1	4	0	0	0	0	0	0	0	0	2	2	1	3	2	3
البصرة		0	0	0	3	2	0	0	0	0	0	0	0	0	0	1	0	2	0	1	0
المجموع		16	31	87	64	41	83	0	1	4	4	0	0	0	0	47	62	42	52	42	59

يتبع جدول (159)

المحافظة		علوم الحياة		التاريخ		الجغرافية		الاجتماع		العلوم الديني		الأقتصاد		الادارة	
		ذكور	أناث	ذكور	أناث	ذكور	أناث	ذكور	أناث	ذكور	أناث	ذكور	أناث	ذكور	أناث
نينـــــوى		0	0	0	0	0	0	0	0	0	0	0	0	0	0
صلاح الدين		1	3	1	1	0	0	0	0	0	0	0	0	0	0
كركوك		0	0	0	0	0	0	0	0	0	0	0	0	0	0
ديالى		0	0	0	0	0	0	0	0	0	0	0	0	0	0
بغداد	الرصافة / 1	1	5	1	4	2	7	0	2	0	0	1	1	0	0
	الرصافة / 2	2	4	1	5	1	3	1	0	0	0	1	0	0	0
	الرصافة / 3	1	1	5	4	3	0	1	0	6	1	0	0	0	0
	الكرخ/ 1	0	0	0	0	0	0	0	0	0	0	0	0	0	0
	الكرخ/ 2	0	0	0	0	0	0	0	0	0	0	0	0	0	0
	الكرخ/ 3	2	7	3	3	2	5	1	1	0	0	0	0	0	0
الانبار		0	0	0	0	0	0	0	0	0	0	0	0	0	0
بابل		5	2	6	1	3	2	1	0	0	0	0	1	0	0
كربلاء		3	4	2	5	1	2	1	0	0	0	0	1	0	0
النجف		8	10	7	6	3	4	1	0	4	5	0	0	1	0
القادسية		12	8	11	5	11	5	2	1	3	6	0	0	0	0
المثنى		1	5	1	3	2	3	1	0	0	0	2	1	0	0
واسط		2	1	1	2	1	3	1	1	0	0	0	1	0	0
ذي قار		2	3	1	4	1	4	0	0	0	4	1	0	0	1
ميسان		2	4	2	4	2	3	0	0	0	0	0	0	0	0
البصرة		1	1	2	0	1	0	0	0	0	0	0	0	0	0
المجموع		43	58	44	47	33	41	10	5	13	16	5	5	1	1

تابع جدول (159)

المحافظة		التربية الاسرية		الاقتصاد المنزلي		التربية الفنية		التربية الرياضية		علم النفس		حاسوب		أخرى		المجموع		
		ذكور	أناث	ذكور	أناث	ذكور	أناث	ذكور	أناث	ذكور	أناث	ذكور	أناث	ذكور	أناث	ذكور	أناث	مجموع
نينـــــوى		0	0	0	0	0	0	0	0	0	0	0	0	0	0	0	0	0
صلاح الدين		0	0	0	1	0	0	0	1	0	0	0	1	0	0	6	19	25
كركوك		0	0	0	0	0	0	0	0	0	0	0	0	0	0	0	0	0
ديالى		0	0	0	0	0	0	0	0	0	0	0	0	0	0	0	0	0
بغداد	الرصافة / 1	0	0	0	0	1	3	1	1	1	2	0	4	1	0	23	74	97
	الرصافة / 2	0	0	0	0	2	2	2	2	1	2	1	2	0	1	23	56	79
	الرصافة / 3	0	0	0	0	2	0	2	0	2	1	0	0	0	0	41	18	59
	الكرخ/ 1	0	0	0	0	0	0	0	0	0	0	0	0	0	0	0	0	0
	الكرخ/ 2	0	0	0	0	0	0	0	0	0	0	0	0	0	0	0	0	0
	الكرخ/ 3	0	1	0	0	2	2	4	2	2	1	2	2	0	0	41	64	105
الانبار		0	0	0	0	0	0	0	0	0	0	0	0	0	0	0	0	0
بابل		0	0	0	0	6	3	3	0	0	0	3	0	0	0	57	32	89
كربلاء		0	0	0	0	0	1	2	1	0	1	0	1	0	0	25	45	70
النجف		0	0	0	0	1	0	2	2	0	1	2	6	0	0	59	71	130
القادسية		0	0	0	0	3	0	9	4	1	3	1	5	0	0	107	112	219
المثنى		0	0	0	0	0	0	1	0	0	0	1	1	0	0	20	33	53
واسط		0	0	0	0	0	0	1	1	0	0	0	1	2	0	22	25	47
ذي قار		0	0	0	0	0	0	1	0	0	1	0	2	0	0	16	36	52
ميسان		0	0	0	0	0	1	1	1	0	0	1	2	0	2	19	37	56
البصرة		0	0	0	0	2	0	0	0	0	0	0	0	0	0	15	1	16
المجموع		0	1	0	1	19	12	29	15	7	12	11	27	3	3	474	623	1097

عدد اعضاء الهيئة التدريسية حسب المحافظة والحالة الوظيفية والدورات والجنس في مدارس التعليم الثانوي(الديني) (الصباحي) للعام الدراسي 2022/2021

جدول (160)

المحافظة		داخل قوة العمل			خارج قوة العمل			المجموع			عدد المدرسين المشاركين بدورات تدريبية (العام السابق)		
		ذكور	اناث	مجموع	ذكور	اناث	مجموع	ذكور	اناث	مجموع	ذكور	اناث	مجموع
نينـــــــوى		0	0	0	0	0	0	0	0	0	0	0	0
صلاح الدين		6	19	25	0	0	0	6	19	25	2	6	8
كركوك		0	0	0	0	0	0	0	0	0	0	0	0
ديالى		0	0	0	0	0	0	0	0	0	0	0	0
بغداد	الرصافة / 1	22	67	89	1	7	8	23	74	97	8	10	18
	الرصافة / 2	23	51	74	0	5	5	23	56	79	0	0	0
	الرصافة / 3	39	18	57	2	0	2	41	18	59	33	12	45
	الكرخ/ 1	0	0	0	0	0	0	0	0	0	0	0	0
	الكرخ/ 2	0	0	0	0	0	0	0	0	0	0	0	0
	الكرخ/ 3	39	51	90	2	13	15	41	64	105	0	0	0
الانبار		0	0	0	0	0	0	0	0	0	0	0	0
بابل		55	30	85	2	2	4	57	32	89	30	19	49
كربلاء		24	39	63	1	6	7	25	45	70	0	0	0
النجف		55	58	113	4	13	17	59	71	130	3	0	3
القادسية		101	109	210	6	3	9	107	112	219	6	12	18
المثنى		20	31	51	0	2	2	20	33	53	0	2	2
واسط		22	25	47	0	0	0	22	25	47	0	0	0
ذي قار		15	30	45	1	6	7	16	36	52	8	1	9
ميسان		18	36	54	1	1	2	19	37	56	1	18	19
البصرة		15	1	16	0	0	0	15	1	16	0	0	0
المجموع		454	565	1019	20	58	78	474	623	1097	91	80	171

عدد اعضاء الهيئة التدريسية حسب المحافظة والجنس والمرحلة التي يدرس فيها في مدارس التعليم الثانوي(الديني) (الصباحي) للعام الدراسي 2022/2021

جدول (161)

		المتوسطة		الاعدادية		المجموع		
		ذكور	اناث	ذكور	اناث	ذكور	اناث	المجموع
نينـــــوى		0	0	0	0	0	0	0
صلاح الدين		6	19	0	0	6	19	25
كركوك		0	0	0	0	0	0	0
ديالى		0	0	0	0	0	0	0
بغداد	الرصافة / 1	23	41	0	33	23	74	97
	الرصافة / 2	12	44	11	12	23	56	79
	الرصافة / 3	36	14	5	4	41	18	59
	الكرخ/ 1	0	0	0	0	0	0	0
	الكرخ/ 2	0	0	0	0	0	0	0
	الكرخ/ 3	30	34	11	30	41	64	105
الانبار		0	0	0	0	0	0	0
بابل		26	26	31	6	57	32	89
كربلاء		12	25	13	20	25	45	70
النجف		28	31	31	40	59	71	130
القادسية		46	71	61	41	107	112	219
المثنى		13	25	7	8	20	33	53
واسط		15	14	7	11	22	25	47
ذي قار		8	22	8	14	16	36	52
ميسان		8	19	11	18	19	37	56
البصرة		15	1	0	0	15	1	16
المجموع		278	386	196	237	474	623	1097

عدد الشعب حسب الصف والجنس والمحافظة في مدارس التعليم الثانوي (الديني) (الصباحي) للعام الدراسي 2022/2021

جدول (162)

المحافظة		الأول متوسط			الثاني متوسط			الثالث متوسط			مجموع المرحلة المتوسطة		
		ذكور	إناث	مختلط	ذكور	إناث	مختلط	ذكور	إناث	مختلط	ذكور	إناث	مختلط	مجموع
نينـــــوى		0	0	0	0	0	0	0	0	0	0	0	0	0
صلاح الدين		2	2	0	2	2	0	2	2	0	6	6	0	12
كركوك		0	0	0	0	0	0	0	0	0	0	0	0	0
ديالى		0	0	0	0	0	0	0	0	0	0	0	0	0
بغداد	الرصافة / 1	3	6	0	3	6	0	4	6	0	10	18	0	28
	الرصافة / 2	2	3	0	2	3	0	2	3	0	6	9	0	15
	الرصافة / 3	7	0	0	5	0	0	7	0	0	19	0	0	19
	الكرخ/ 1	0	0	0	0	0	0	0	0	0	0	0	0	0
	الكرخ/ 2	0	0	0	0	0	0	0	0	0	0	0	0	0
	الكرخ/ 3	5	5	0	6	4	0	5	4	0	16	13	0	29
الانبار		0	0	0	0	0	0	0	0	0	0	0	0	0
بابل		6	1	0	4	1	0	7	1	0	17	3	0	20
كربلاء		3	2	0	2	2	0	3	2	0	8	6	0	14
النجف		4	8	0	5	7	0	5	8	0	14	23	0	37
القادسية		13	5	0	12	3	0	14	5	0	39	13	0	52
المثنى		4	4	0	4	4	0	4	5	0	12	13	0	25
واسط		2	3	0	2	2	0	2	0	0	6	5	0	11
ذي قار		3	2	0	4	2	0	2	2	0	9	6	0	15
ميسان		2	4	0	2	4	0	2	4	0	6	12	0	18
البصرة		3	0	0	3	0	0	3	0	0	9	0	0	9
المجموع		59	45	0	56	40	0	62	42	0	177	127	0	304

يتبع جدول (162)

المحافظة		الرابع العلمي			الرابع الادبي			الخامس العلمي (الاحيائي)			الخامس العلمي (التطبيقي)			الخامس الأدبي		
		ذكور	إناث	مختلط	ذكور	إناث	مختلط	ذكور	إناث	مختلط	ذكور	إناث	مختلط	ذكور	إناث	مختلط
نينـــــوى		0	0	0	0	0	0	0	0	0	0	0	0	0	0	0
صلاح الدين		0	0	0	0	0	0	0	0	0	0	0	0	0	0	0
كركوك		0	0	0	0	0	0	0	0	0	0	0	0	0	0	0
ديالى		0	0	0	0	0	0	0	0	0	0	0	0	0	0	0
بغداد	الرصافة / 1	0	5	0	0	1	0	0	4	0	0	0	0	0	1	0
	الرصافة / 2	1	2	0	0	0	0	1	1	0	1	1	0	1	0	0
	الرصافة / 3	2	0	0	0	0	0	1	0	0	0	0	0	0	0	0
	الكرخ/ 1	0	0	0	0	0	0	0	0	0	0	0	0	0	0	0
	الكرخ/ 2	0	0	0	0	0	0	0	0	0	0	0	0	0	0	0
	الكرخ/ 3	1	3	0	1	0	0	1	3	0	1	0	0	1	1	0
الانبار		0	0	0	0	0	0	0	0	0	0	0	0	0	0	0
بابل		3	0	0	0	0	0	4	0	0	1	0	0	0	0	0
كربلاء		3	2	0	0	0	0	0	1	0	0	0	0	0	0	0
النجف		6	0	0	0	0	0	6	0	0	0	0	0	0	0	0
القادسية		11	4	0	4	1	0	11	5	0	0	0	0	3	2	0
المثنى		0	2	0	1	1	0	0	3	0	0	0	0	2	1	0
واسط		1	1	0	0	1	0	1	1	0	0	0	0	1	1	0
ذي قار		2	2	0	0	0	0	1	2	0	0	0	0	0	0	0
ميسان		2	2	0	0	0	0	1	1	0	1	0	0	0	2	0
البصرة		0	0	0	0	0	0	0	0	0	0	0	0	0	0	0
المجموع		32	23	0	6	4	0	27	21	0	4	1	0	8	8	0

عدد الابنية المدرسية حسب المحافظة في مدارس التعليم الثانوي(الديني) (الصباحي) للعام الدراسي 2022/2021

جدول (163)

المحافظة		عدد الابنية حسب العائدية						عدد الابنية التي تشغلها				حسب الحالة العمرانية			عدد الابنية حسب نوع البناء		
		حكومية															
		للتربية	اخرى	مستاجرة	خاص	مجموع	مدرسة واحدة	مدرستان	ثلاثة مدارس	مجموع	صالحة	بحاجة الى ترميم	غير صالحة	مجموع	مدرسي	غير مدرسي	مجموع
نينـــــوى		0	0	0	0	0	0	0	0	0	0	0	0	0	0	0	0
صلاح الدين		0	1	0	0	1	1	0	0	1	1	0	1	1	1	0	1
كركوك		0	0	0	0	0	0	0	0	0	0	0	0	0	0	0	0
ديالى		0	0	0	0	0	0	0	0	0	0	0	0	0	0	0	0
بغداد	الرصافة / 1	0	1	0	0	1	0	1	0	1	1	0	0	1	1	0	1
	الرصافة / 2	0	1	0	0	1	0	1	0	1	0	1	0	1	1	0	1
	الرصافة / 3	0	0	0	0	0	0	0	0	0	0	0	0	0	0	0	0
	الكرخ/ 1	0	0	0	0	0	0	0	0	0	0	0	0	0	0	0	0
	الكرخ/ 2	0	0	0	0	0	0	0	0	0	0	0	0	0	0	0	0
	الكرخ/ 3	0	0	0	0	0	0	0	0	0	0	0	0	0	0	0	0
الانبار		0	0	0	0	0	0	0	0	0	0	0	0	0	0	0	0
بابل		0	0	0	0	0	0	0	0	0	0	0	0	0	0	0	0
كربلاء		0	1	0	0	1	0	1	0	1	1	0	1	1	1	0	1
النجف		0	3	0	0	3	0	3	0	3	3	0	3	3	3	0	3
القادسية		0	2	0	0	2	0	2	0	2	1	1	0	2	2	0	2
المثنى		0	1	0	0	1	0	1	0	1	1	0	0	1	1	0	1
واسط		0	1	0	0	1	0	0	1	1	0	1	0	1	1	0	1
ذي قار		1	0	0	0	1	0	1	0	1	1	0	0	1	1	0	1
ميسان		0	2	0	0	2	0	2	0	2	2	0	0	2	2	0	2
البصرة		0	1	0	0	1	0	1	0	1	1	0	0	1	1	0	1
المجموع		1	14	0	0	15	1	13	1	15	12	3	0	15	15	0	15

تابع جدول (163)

المحافظة		عدد الابنية حسب مادة البناء							عدد طوابق الابنية							حجم المدرسة							عدد الابنية حسب نوع الخدمات			
		طابوق اوحجر	هياكل حديدية	طين اوصريفة خيمة	كرفان	بناء جاهز	اخرى	مجموع	طابق واحد	طابقين	ثلاث طوابق	مجموع	صف 6	صف 9	12 صف	18 صف	24 صف	مجموع	عدد الابنية التي تتوفر فيها مرافق صحية	عدد الابنية التي يصلها ماء صالح للشرب	عدد البنية المزودة بخدمة المجاري	عدد الابنية التي تحتوي على سياج
نينـــــوى		0	0	0	0	0	0	0	0	0	0	0	0	0	0	0	0	0	0	0	0	0
صلاح الدين		1	0	0	0	0	0	1	0	0	1	1	0	0	0	1	0	1	1	1	1	1
كركوك		0	0	0	0	0	0	0	0	0	0	0	0	0	0	0	0	0	0	0	0	0
ديالى		0	0	0	0	0	0	0	0	0	0	0	0	0	0	0	0	0	0	0	0	0
بغداد	الرصافة / 1	1	0	0	0	0	0	1	0	1	0	1	0	0	0	1	0	1	1	1	1	1
	الرصافة / 2	1	0	0	0	0	0	1	0	0	1	1	1	0	0	0	0	1	1	1	1	1
	الرصافة / 3	0	0	0	0	0	0	0	0	0	0	0	0	0	0	0	0	0	0	0	0	0
	الكرخ/ 1	0	0	0	0	0	0	0	0	0	0	0	0	0	0	0	0	0	0	0	0	0
	الكرخ/ 2	0	0	0	0	0	0	0	0	0	0	0	0	0	0	0	0	0	0	0	0	0
	الكرخ/ 3	0	0	0	0	0	0	0	0	0	0	0	0	0	0	0	0	0	0	0	0	0
الانبار		0	0	0	0	0	0	0	0	0	0	0	0	0	0	0	0	0	0	0	0	0
بابل		0	0	0	0	0	0	0	0	0	0	0	0	0	0	0	0	0	0	0	0	0
كربلاء		1	0	0	0	0	0	1	0	1	0	1	0	0	1	0	0	1	1	1	1	1
النجف		3	0	0	0	0	0	3	0	3	0	3	0	0	1	2	0	3	3	3	3	3
القادسية		2	0	0	0	0	0	2	0	2	0	2	0	0	0	2	0	2	2	2	2	2
المثنى		1	0	0	0	0	0	1	0	0	1	1	0	0	0	1	0	1	1	1	1	1
واسط		1	0	0	0	0	0	1	0	0	1	1	0	0	0	0	1	1	1	1	1	1
ذي قار		1	0	0	0	0	0	1	0	1	0	1	0	1	0	0	0	1	1	1	1	1
ميسان		2	0	0	0	0	0	2	0	2	0	2	0	0	1	1	0	2	2	2	2	2
البصرة		1	0	0	0	0	0	1	0	1	0	1	0	0	0	1	0	1	1	1	1	1
المجموع		15	0	0	0	0	0	15	0	11	4	15	1	1	3	9	1	15	15	15	15	15

عدد المكتبات والمختبرات المدرسية حسب المحافظة في مدارس التعليم الثانوي (الديني) (الصباحي) للعام الدراسي 2022/2021

جدول (164)

المحافظة		عدد المكتبات		عدد الكتب	هل توجد مختبرات									
		نعم	كلا		نعم	كلا	مختبر العلوم	مختبر الفيزياء	مختبر الكيمياء	مختبر احياء	مجمع مختبرات	مختبر لغة	مختبر حاسوب	المجموع
نينـــــوى		0	0	0	0	0	0	0	0	0	0	0	0	0
صلاح الدين		0	2	0	0	2	0	0	0	0	0	0	0	0
كركوك		0	0	0	0	0	0	0	0	0	0	0	0	0
ديالى		0	0	0	0	0	0	0	0	0	0	0	0	0
بغداد	الرصافة / 1	1	2	25	1	2	1	0	0	1	0	0	1	3
	الرصافة / 2	1	2	1450	1	2	0	0	0	0	1	0	0	1
	الرصافة / 3	0	2	0	0	2	0	0	0	0	0	0	0	0
	الكرخ/ 1	0	0	0	0	0	0	0	0	0	0	0	0	0
	الكرخ/ 2	0	0	0	0	0	0	0	0	0	0	0	0	0
	الكرخ/ 3	0	4	0	0	4	0	0	0	0	0	0	0	0
الانبار		0	0	0	0	0	0	0	0	0	0	0	0	0
بابل		0	3	0	0	3	0	0	0	0	0	0	0	0
كربلاء		1	1	200	2	0	1	1	1	1	0	0	1	5
النجف		4	0	1830	3	1	1	1	2	2	0	1	4	11
القادسية		0	7	0	4	3	0	1	1	1	0	0	2	5
المثنى		1	3	130	1	3	0	1	1	1	0	0	1	4
واسط		1	1	550	1	1	1	0	0	0	0	0	0	1
ذي قار		0	2	0	1	1	0	0	1	1	1	1	1	5
ميسان		1	2	180	2	1	0	0	0	0	0	0	2	2
البصرة		0	1	0	0	1	0	0	0	0	0	0	0	0
المجموع		0	32	4365	16	26	4	4	6	7	2	2	12	37

عدد المدارس الثانوية (الديني) المشمولة بالارشاد التربوي وتدريس الحاسوب واللغات والتغذية المدرسية حسب المحافظة للعام الدراسي 2022/2021

جدول(165)

المحافظة		الارشاد التربوي	تدريس الحاسوب	خدمة الانترنيت	تدريس اللغات الأجنبية عدا اللغة الإنكليزية	تدريس اللغات المحلية			التغذية المدرسية
						الكردي	التركماني	السرياني	
نينـــوى		0	0	0	0	0	0	0	0
صلاح الدين		0	1	0	0	0	0	0	0
كركوك		0	0	0	0	0	0	0	0
ديالى		0	0	0	0	0	0	0	0
بغداد	رصافة / 1	2	3	0	0	2	0	0	0
	رصافة / 2	2	2	1	0	2	0	0	0
	رصافة / 3	0	0	0	0	0	0	0	0
	كرخ / 1	0	0	0	0	0	0	0	0
	كرخ / 2	0	0	0	0	0	0	0	0
	كرخ / 3	4	4	0	0	2	0	0	0
الانبار		0	0	0	0	0	0	0	0
بابل		0	2	0	0	0	0	0	0
كربلاء		1	1	0	0	0	0	0	0
النجف		2	4	0	0	0	0	0	0
القادسية		6	5	0	0	1	0	0	0
المثنى		0	2	0	0	0	0	0	0
واسط		0	0	0	0	1	0	0	0
ذى قار		1	0	0	0	0	0	0	0
ميسان		0	3	0	0	0	0	0	0
البصرة		0	0	0	0	0	0	0	0
المجموع		18	27	1	0	8	0	0	0